

L'assurance ivoirienne

en 2019



Association des Sociétés d'Assurances de Côte d'Ivoire

L'assurance ivoirienne

en 2019



Association des Sociétés d'Assurances de Côte d'Ivoire

Sommaire

LES DONNEES CLES DE L'ASSURANCE IVOIRIENNE	5
LES CHIFFRES DU MARCHE	9
Les assurances non vie	9
Chiffres d'Affaires	10
Dotations aux Provisions de Primes	11
Primes Acquises	12
Produits Financiers	13
Prestations Payées	14
Provisions Techniques à l'Ouverture	15
Provisions Techniques à la Clôture	16
Charges des Sinistres	17
Commissions	18
Frais Généraux	19
Frais d'Acquisition et d'Administration	20
Résultats Techniques avant Réassurance	21
Primes Acquises aux Réassureurs	22
Part des Réassureurs dans les Charges	23
Résultats Techniques après Réassurance	24
Compte de Résultat	25
Compte d'Exploitation par Catégorie (Etat C1)	26
Compte d'Exploitation par Catégorie (Etat C1) Année Précédente	27
Réassurances	28
Engagements Réglementés et leur Couverture	29
Les assurances vie	31
Chiffres d'Affaires	32
Primes Acquises	33
Produits Financiers	34
Prestations Echues	35
Provisions Techniques à l'Ouverture	36
Provisions Techniques à la Clôture	37
Charges des Sinistres	38
Commissions	39
Frais Généraux	40
Frais d'Acquisition et d'Administration	41
Résultats Techniques avant Réassurance	42
Primes Acquises aux Réassureurs	43
Part des Réassureurs dans les Charges	44
Résultats Techniques après Réassurance	45
Compte de Résultat	46
Compte d'Exploitation par Catégorie (Etat C1)	47
Compte d'Exploitation par Catégorie (Etat C1) Année Précédente	48
Réassurances	49
Engagements Réglementés et leur Couverture	50

LES RATIOS FONDAMENTAUX DE L'ASSURANCE IVOIRIENNE	51
Récapitulatif du Compte de Résultat	52
Compte de Résultat Simplifié	53
Sinistralité	54
Capacité de Liquidation	55
Charge des Prestations	56
Capacité de Financement	57
Charge de Gestion	58
Ratio Combiné	59
Rentabilité d'Exploitation	60
LES ACTEURS DU MARCHÉ	61
Les Sociétés membres de l'ASACI	62
Le Chiffre d'affaires directes	64
Les ressources humaines	65
CAHIER STATISTIQUE	67
ANNEXES	73
L'organisation professionnelle	74
Les experts en automobile partenaires	75

L'assurance ivoirienne

en 2019

*Les Données Clés
de l'assurance ivoirienne*

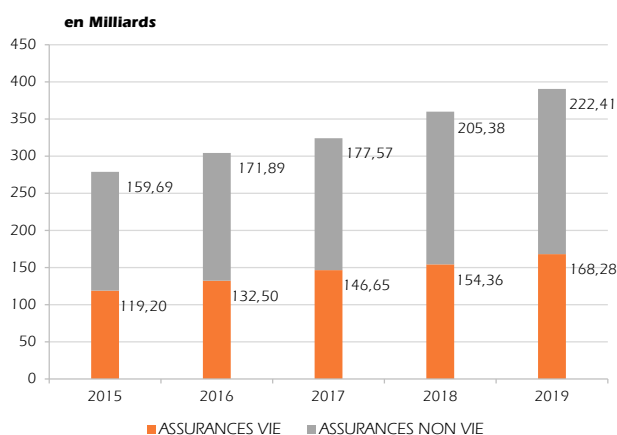


ASSOCIATION DES SOCIÉTÉS D'ASSURANCES DE CÔTE D'IVOIRE

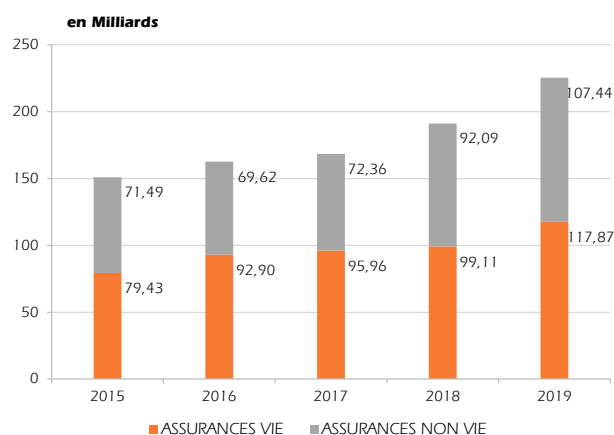
LES DONNEES CLES DE L'ASSURANCE IVOIRIENNE

	SITUATIONS ANTERIEURES				SITUATION EN 2019	
	2015 (en milliards)	2016 (en milliards)	2017 (en milliards)	2018 (en milliards)	MONTANT (en milliards)	VARIATION (en %)
CHIFFRE D'AFFAIRES DIRECTES	278,88	304,39	324,21	359,74	390,69	8,60
ASSURANCES VIE	119,20	132,50	146,65	154,36	168,28	9,02
ASSURANCES NON VIE	159,69	171,89	177,57	205,38	222,41	8,29
PRESTATIONS PAYEES	150,92	162,52	168,32	191,20	225,31	17,84
ASSURANCES VIE	79,43	92,90	95,96	99,11	117,87	18,93
ASSURANCES NON VIE	71,49	69,62	72,36	92,09	107,44	16,67
RESULTAT TECHNIQUE*	29,12	48,89	42,82	39,57	47,88	21,01
ASSURANCES VIE	3,95	5,05	4,40	4,70	3,21	-31,67
ASSURANCES NON VIE	25,17	43,84	38,42	34,87	44,67	28,11
ENCOURS DES PLACEMENTS	644,29	688,77	736,61	800,42	895,32	11,86
ASSURANCES VIE	469,86	516,34	564,19	611,17	671,48	9,87
ASSURANCES NON VIE	174,43	172,43	172,42	189,25	223,84	18,28
NOMBRE DE PERSONNES EMPLOYEES PAR L'ASSURANCE IVOIRIENNE	1 873	1 891	1 846	1 997	2 004	0,35

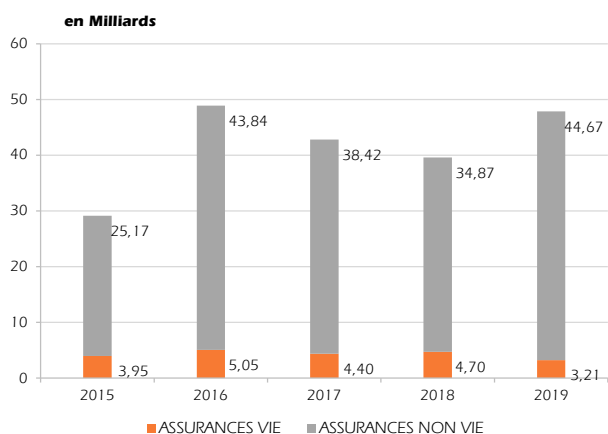
EVOLUTION DU CHIFFRE D'AFFAIRES DIRECTES



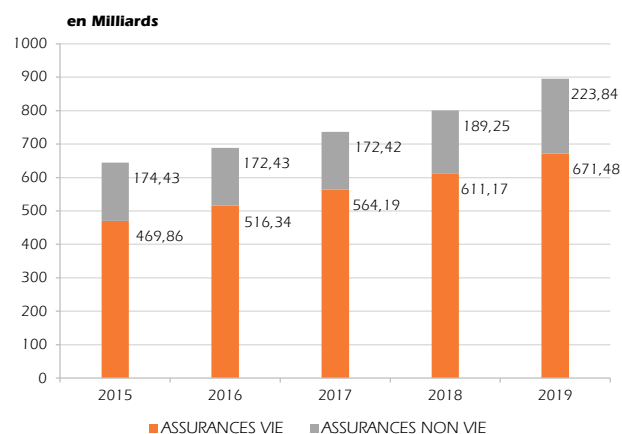
EVOLUTION DES PRESTATIONS PAYEES



EVOLUTION DU RESULTAT TECHNIQUE



EVOLUTION DE L'ENCOURS DES PLACEMENTS



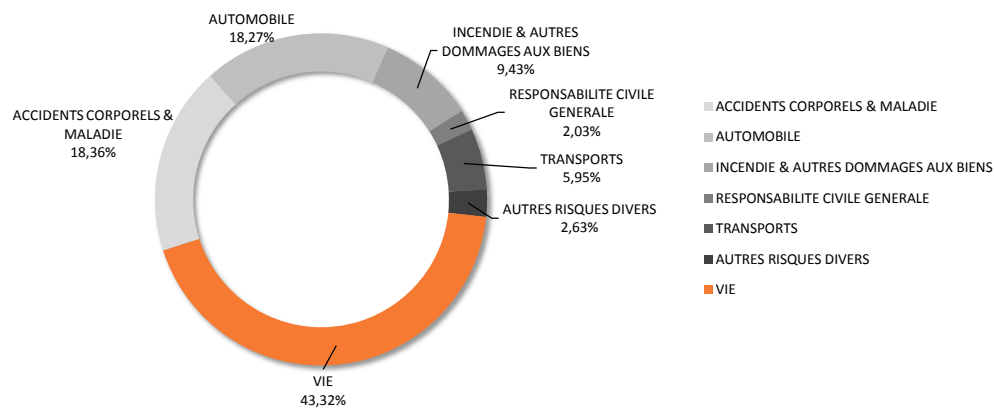
* Résultat Technique

Solde des opérations courant net de réassurance : différence entre les ressources (cotisations et produits financiers) et les dépenses (prestations payées aux assurés, frais d'acquisition et d'administration)

LE CHIFFRE D'AFFAIRES DIRECTES

	SITUATION EN 2018		SITUATION EN 2019		VARIATION (en %)
	MONTANT (en Francs CFA)	STRUCTURE (en %)	MONTANT (en Francs CFA)	STRUCTURE (en %)	
ACCIDENTS CORPORELS & MALADIE	67 033 029 207	18,63	71 424 832 453	18,28	6,55
AUTOMOBILE	69 562 490 672	19,34	72 839 053 761	18,64	4,71
INCENDIE & AUTRES DOMMAGES AUX BIENS	32 488 098 197	9,03	36 694 071 001	9,39	12,95
RESPONSABILITE CIVILE GENERALE	7 082 716 209	1,97	7 935 588 083	2,03	12,04
TRANSPORTS	20 112 749 439	5,59	23 104 720 874	5,91	14,88
AUTRES RISQUES DIVERS	9 104 960 831	2,53	10 408 244 203	2,66	14,31
VIE	154 360 561 482	42,91	168 281 690 000	43,07	9,02
ENSEMBLE	359 744 606 037	100,00	390 688 200 375	100,00	8,60

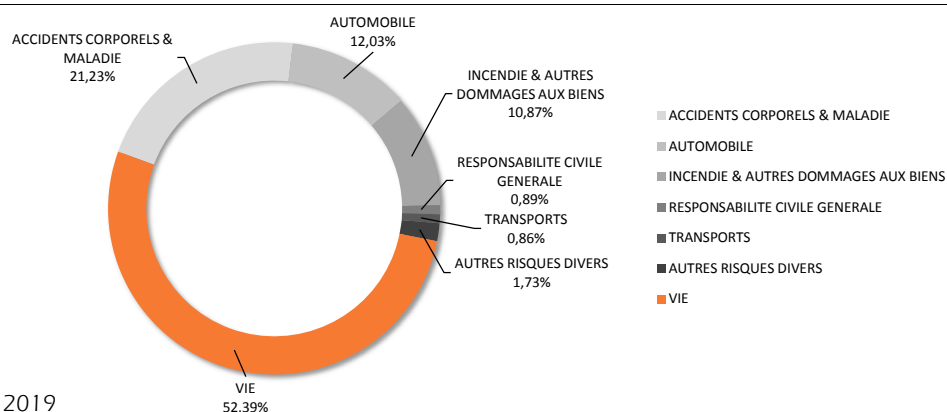
STRUCTURE DU CHIFFRE D'AFFAIRES EN 2019



LES PRESTATIONS PAYEES

	SITUATION EN 2018		SITUATION EN 2019		VARIATION (en %)
	MONTANT (en Francs CFA)	STRUCTURE (en %)	MONTANT (en Francs CFA)	STRUCTURE (en %)	
ACCIDENTS CORPORELS & MALADIE	41 575 811 131	21,74	47 830 609 460	21,23	15,04
AUTOMOBILE	23 826 633 364	12,46	27 247 076 983	12,09	14,36
INCENDIE & AUTRES DOMMAGES AUX BIENS	20 193 603 145	10,56	24 461 062 899	10,86	21,13
RESPONSABILITE CIVILE GENERALE	2 078 278 388	1,09	2 014 768 231	0,89	-3,06
TRANSPORTS	2 066 134 894	1,08	1 954 175 593	0,87	-5,42
AUTRES RISQUES DIVERS	2 348 625 262	1,23	3 932 803 024	1,75	67,45
VIE	99 108 863 615	51,84	117 871 294 411	52,31	18,93
ENSEMBLE	191 197 949 799	100,00	225 311 790 600	100,00	17,84

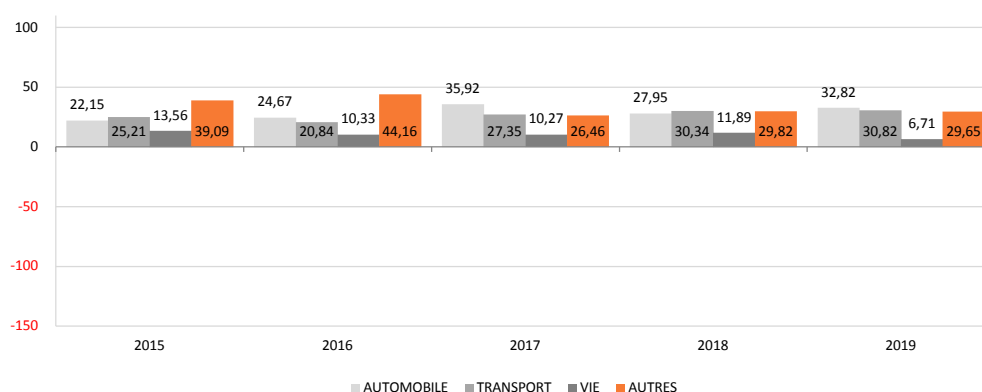
STRUCTURE DES PRESTATIONS PAYEES EN 2019



LE RESULTAT TECHNIQUE

	SITUATION EN 2018		SITUATION EN 2019		VARIATION (en %)
	MONTANT (en Francs CFA)	STRUCTURE (en %)	MONTANT (en Francs CFA)	STRUCTURE (en %)	
ACCIDENTS CORPORELS & MALADIE	27 349 189	0,07	-3 435 656 579	-7,17	-12 662,19
AUTOMOBILE	11 061 788 228	27,95	15 716 201 686	32,82	42,08
INCENDIE & AUTRES DOMMAGES AUX BIENS	4 576 342 801	11,56	13 140 490 650	27,44	187,14
RESPONSABILITE CIVILE GENERALE	4 308 313 493	10,89	1 025 258 432	2,14	-76,20
TRANSPORTS	12 006 445 442	30,34	14 756 855 730	30,82	22,91
AUTRES RISQUES DIVERS	2 886 719 330	7,29	3 466 296 760	7,24	20,08
VIE	4 704 497 101	11,89	3 214 607 174	6,71	-31,67
ENSEMBLE	39 571 455 584	100,00	47 884 053 852	100,00	21,01

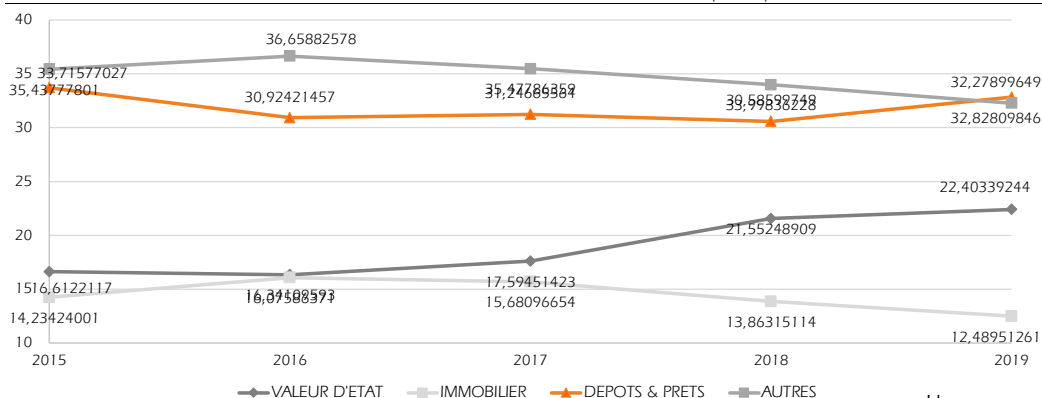
REPARTITION DE LA STRUCTURE DU RESULTAT TECHNIQUE EN 2019



L'ENCOURS DES PLACEMENTS

	SITUATION EN 2019		EVOLUTION ENTRE 2018 ET 2019		
	MONTANT DES PLACEMENTS (en Francs CFA)	STRUCTURE DES PLACEMENTS (en %)	MONTANT DES FLUX (en Francs CFA)	STRUCTURE DES FLUX (en %)	VARIATION DE L'ENCOUR (en %)
VALEUR D'ETAT	200 582 291 047	22,40	28 070 917 941	29,58	16,27
IMMOBILIER	111 821 236 928	12,49	857 197 976	0,90	0,77
DEPOTS	282 856 884 636	31,59	43 329 913 772	45,66	18,09
CREANCES SUR CEDANTS	11 059 994 990	1,24	5 769 190 811	6,08	109,04
PRIMES A RECEVOIR	3 314 128 320	0,37	233 099 778	0,25	7,57
AUTRES	285 686 525 698	31,91	16 636 380 187	17,53	6,18
ENSEMBLE	895 321 061 620	100,00	94 896 700 464	100,00	11,86

EVOLUTION DE LA STRUCTURE DE L'ENCOURS DES PLACEMENTS EN 2019 (en %)



L'assurance ivoirienne

en 2019

Les Chiffres du Marché des assurances NON VIE



ASSOCIATION DES SOCIÉTÉS D'ASSURANCES DE CÔTE D'IVOIRE

CHIFFRES D'AFFAIRES

SOCIETES	ACCIDENTS CORPORELS & MALADIE	VEHICULES TERRESTRES A MOTEUR			INCENDIE & AUTRES DOMMAGES AUX BIENS	RESPONSABILITE CIVILE GENERALE	TRANSPORTS				AUTRES RISQUES DIVERS DOMMAGES	ENSEMBLE	ACCEPTATION	TOTAL
		RESPONSABILITE CIVILE	AUTRES RISQUES	TOTAL			AERIENS	MARITIMES	AUTRES	TOTAL				
ZACI	843 113 862	1 880 507 605	582 251 498	2 462 759 103	907 405 287	384 740 721		506 614 456	2 949 473	509 563 929		5 107 582 902		5 107 582 902
ACTIVA	125 135	12 921 554	15 653 788	28 575 342	109 742 586	215 000			8 711 260	8 711 260	8 843 900	156 213 223		156 213 223
ALLIANZ	8 488 009 189	1 894 182 698	3 571 168 715	5 465 351 413	4 918 026 614	804 199 772	124 916 768	46 442 611	3 195 097 438	3 366 456 817	2 354 750 038	25 396 793 843		25 396 793 843
AMSA	2 962 561 365	1 062 746 832	516 965 606	1 579 712 438	1 058 022 355	297 526 317	11 115 912	363 506 471	75 526 707	450 149 090		6 347 971 565		6 347 971 565
ATLANTA	806 633 571	648 059 734	488 887 167	1 136 946 901	390 757 999	74 241 650		19 945 499		19 945 499	9 395 321	2 437 920 941		2 437 920 941
ATLANTIQUE	5 668 577 766	2 769 531 173	2 914 597 443	5 684 128 616	1 834 517 786	581 117 211	2 431 241	752 844 743	223 489 887	978 765 871	372 252 779	15 119 360 030		15 119 360 030
ATLAS	965 353 278	1 553 482 270	856 095 443	2 409 577 713	101 335 078	71 785 234		165 614 173	9 496 662	175 110 835	76 277 518	3 799 439 656		3 799 439 656
AXA	3 979 604 687	1 827 592 691	4 166 577 820	5 994 170 510	2 530 282 443	618 125 573	3 633 522 639	2 387 245 713	80 465 280	6 101 233 632	1 027 815 438	20 251 232 284	529 352 657	20 780 584 941
COMAR	1 259 323 047		1 861 931 787	1 861 931 787	593 503 853	143 938 193	59 333 565	265 537 294	33 696 593	358 567 452	405 220 222	4 622 484 554	39 418 870	4 661 903 424
GNA	709 148 297	959 687 171	505 484 082	1 465 171 253	82 853 063	86 008 380			66 710 152	66 710 152	124 378 305	2 534 269 450		2 534 269 450
LA LOYALE	115 608 659	1 528 088 221	327 951 344	1 856 039 565	52 295 750	44 104 585		634 064		634 064	202 154 709	2 270 837 332		2 270 837 332
MATCA		6 628 681 940		6 628 681 940								6 628 681 940		6 628 681 940
NSIA	10 892 845 821	1 238 789 656	3 024 079 085	4 262 868 741	1 543 160 301	663 073 528	42 882 757	873 696 885	110 692 622	1 027 272 264	1 955 998 680	20 345 219 335	175 020 946	20 520 240 281
SAAR	1 466 548 754	1 505 529 446	361 877 520	1 867 406 966	124 537 623	62 658 524	5 366 575	14 436 807	17 488 327	37 291 709	235 260 901	3 793 704 477		3 793 704 477
SAHAM	16 356 262 111	4 627 029 644	8 629 275 313	13 256 304 957	15 102 953 581	2 150 525 622	1 471 400	3 314 922 479	4 834 118 789	8 150 512 668	1 754 395 629	56 770 954 568		56 770 954 568
SERENITY	1 600 360 957	1 691 012 616	740 920 074	2 431 932 690	830 849 465	184 119 573		106 855 349	59 717 241	166 572 590	981 226 572	6 195 061 847		6 195 061 847
SIDAM	4 121 260 762	2 182 417 618	1 436 587 548	3 619 005 166	717 374 931	185 576 609		690 231 412	76 532 179	766 763 591	529 314 917	9 939 295 976	266 616 348	10 205 912 324
SMA BTP	217 468 651	6 469 531	28 786 474	35 256 005	717 329 170	14 902 325	359 049	886 557	683 199	1 928 805	158 001	987 042 957		987 042 957
SONAM	187 862 584	2 418 243 943		2 418 243 943	59 471 787	26 840 762		122 114 849		122 114 849		2 814 533 925		2 814 533 925
SUNU	9 648 930 418	3 275 709 769	3 713 661 310	6 989 371 079	4 267 582 648	1 283 242 257	19 775 730	661 775 513	7 447 383	688 998 626		22 878 125 028	70 146 633	22 948 271 661
Wafa	1 135 233 538	422 801 837	962 815 796	1 385 617 633	752 068 681	258 646 246	395 535	16 254 569	90 767 067	107 417 171	370 801 274	4 009 784 542		4 009 784 542
TOTAL	71 424 832 453	38 133 485 948	34 705 567 813	72 839 053 761	36 694 071 001	7 935 588 083	3 901 571 171	10 309 559 444	8 893 590 259	23 104 720 874	10 408 244 203	222 406 510 375	1 080 555 454	223 487 065 828

DOTATIONS AUX PROVISIONS DE PRIMES

SOCIETES	ACCIDENTS CORPORELS & MALADIE	VEHICULES TERRESTRES A MOTEUR			INCENDIE & AUTRES DOMMAGES AUX BIENS	RESPONSABILITE CIVILE GENERALE	TRANSPORTS				AUTRES RISQUES DIVERS DOMMAGES	ENSEMBLE	ACCEPTATION	TOTAL
		RESPONSABILITE CIVILE	AUTRES RISQUES	TOTAL			AERIENS	MARITIMES	AUTRES	TOTAL				
ZACI	-11 230 931	-147 092 636	-4 615 260	-151 707 896	-67 690 485	-31 902 252		-209 940 736	-1 177 450	-211 118 186		-473 649 750		-473 649 750
ACTIVA	-71 320	-7 561 414	-9 848 565	-17 409 979	-25 316 024	-122 696			-6 031 358	-6 031 358	-5 611 206	-54 562 584		-54 562 584
ALLIANZ	-13 960 291	-17 858 630	23 150 187	5 291 557	453 900 343	9 769 680	-6 192 996	-613 980	-14 693 527	-21 500 503	-256 783 605	176 717 181		176 717 181
AMSA	40 113 792	-13 762 135	59 884 317	46 122 182	-127 905 627	-43 823 745	778 873	-2 322 594	-467 363	-2 011 084		-87 504 482		-87 504 482
ATLANTA	-74 063 717	-48 672 773	-1 995 827	-50 668 600	-10 796 866	-6 818 019		-4 647 079		-4 647 079	-3 384 127	-150 378 408		-150 378 408
ATLANTIQUE	-34 533 340	387 646	-31 028 848	-30 641 202	-29 912 847	-7 285 841	-351 950	-44 738 724	12 783 005	-32 307 668	45 624 272	-89 056 625		-89 056 625
ATLAS	-27 591 427	11 672 506	-18 559 093	-6 886 587	-3 913 528	131 938	1 516	-8 005 788	-344 940	-8 349 212	-452 572	-47 061 388		-47 061 388
AXA	-32 847 485	-39 361 591	-203 937 215	-243 298 807	-163 960 955	-68 711 036	9 964 357	22 942 292		32 906 649	6 945 409	-468 966 224		-468 966 224
COMAR	-63 166 157		-204 748 136	-204 748 136	-52 616 100	-22 774 975	512 224	22 904 543	-196 121	23 220 646	-51 006 339	-371 091 061	-8 258 576	-379 349 637
GNA	-48 646 249	47 653 685	25 275 548	72 929 233	8 797 882	17 631 565	267 426	4 592 882	-4 532 142	328 166	48 036 115	99 076 711		99 076 711
LA LOYALE	-849 397	-23 934 254	-1 766 955	-25 701 209	-4 624 936	-4 846 686		33 641 128		33 641 128	-55 053 065	-57 434 165		-57 434 165
MATCA		3 848 003		3 848 003								3 848 003		3 848 003
NSIA	-315 599 922	-16 692 612	-40 749 273	-57 441 885	-31 790 236	-39 392 659	895 631	15 939 495	2 311 877	19 147 003	-342 291 897	-767 369 596		-767 369 596
SAAR	101 584 619	16 146 194	-2 140 956	14 005 238	5 562 776	-3 823 488			654 466	654 466	7 722 505	125 706 116		125 706 116
SAHAM	52 958 285	124 190 094		124 190 094	-160 359 076	-12 843 479			-38 499 808	-38 499 808	-136 478 176	-171 032 160		-171 032 160
SERENITY	91 054 049	-28 427 239	-22 162 283	-50 589 523	-326 230 899	-34 484 097		651 925	-60 614	591 311	41 216 589	-278 442 570		-278 442 570
SIDAM	-2 002 975 126	-63 778 230	-308 839 462	-372 617 692	197 892 960	-28 694 721		54 249 185	-25 854 875	28 394 310	25 285 033	-2 152 715 236	-16 762 498	-2 169 477 734
SMA BTP	-22 549 981				-471 803 341							-494 353 322		-494 353 322
SONAM	-2 018 570	107 111 130		107 111 130	7 576 311	695 561		-1 911 766		-1 911 766		111 452 665		111 452 665
SUNU	-21 035 729	12 826 267	70 840 873	83 667 140	102 755 573	-8 700 381	123 266	4 006 364	-102 218	4 027 412		160 714 015		160 714 015
WAFA	-52 503 360	-12 146 301	-70 369 158	-82 515 459	-33 488 254	-10 628 502		17 499	-44 358 227	-44 340 728	80 060 738	-143 415 565		-143 415 565
TOTAL	-2 437 932 256	-95 452 291	-741 610 106	-837 062 397	-733 923 330	-296 623 834	5 998 347	-113 235 354	-120 569 295	-227 806 302	-596 170 327	-5 129 518 446	-25 021 074	-5 154 539 520

PRIMES ACQUISES

SOCIETES	ACCIDENTS CORPORELS & MALADIE	VEHICULES TERRESTRES A MOTEUR			INCENDIE & AUTRES DOMMAGES AUX BIENS	RESPONSABILITE CIVILE GENERALE	TRANSPORTS				AUTRES RISQUES DIVERS DOMMAGES	ENSEMBLE	ACCEPTATION	TOTAL
		RESPONSABILITE CIVILE	AUTRES RISQUES	TOTAL			AERIENS	MARITIMES	AUTRES	TOTAL				
ZACI	831 882 931	1 733 414 969	577 636 238	2 311 051 207	839 714 802	352 838 469		296 673 720	1 772 023	298 445 743		4 633 933 152		4 633 933 152
ACTIVA	53 815	5 360 140	5 805 222	11 165 362	84 426 562	92 304			2 679 902	2 679 902	3 232 694	101 650 639		101 650 639
ALLIANZ	8 474 048 898	1 876 324 068	3 594 318 902	5 470 642 970	5 371 926 957	813 969 452	118 723 772	45 828 631	3 180 403 911	3 344 956 314	2 097 966 433	25 573 511 024		25 573 511 024
AMSA	3 002 675 157	1 048 984 697	576 849 923	1 625 834 620	930 116 728	253 702 572	11 894 785	361 183 877	75 059 344	448 138 006		6 260 467 083		6 260 467 083
ATLANTA	732 569 854	599 386 961	486 891 340	1 086 278 301	379 961 133	67 423 631		15 298 420		15 298 420	6 011 194	2 287 542 533		2 287 542 533
ATLANTIQUE	5 634 044 427	2 769 918 819	2 883 568 596	5 653 487 414	1 804 604 939	573 831 371	2 079 291	708 106 019	236 272 893	946 458 203	417 877 051	15 030 303 405		15 030 303 405
ATLAS	937 761 851	1 565 154 776	837 536 350	2 402 691 126	97 421 550	71 917 172	1 516	157 608 385	9 151 722	166 761 623	75 824 946	3 752 378 268		3 752 378 268
AXA	3 946 757 203	1 788 231 099	3 962 640 605	5 750 871 704	2 366 321 488	549 414 538	3 643 486 995	2 410 188 006	80 465 280	6 134 140 281	1 034 760 847	19 782 266 060	529 352 657	20 311 618 716
COMAR	1 196 156 890		1 657 183 651	1 657 183 651	540 887 753	121 163 218	59 845 789	288 441 837	33 500 472	381 788 098	354 213 883	4 251 393 493	31 160 294	4 282 553 787
GNA	660 502 048	1 007 340 855	530 759 630	1 538 100 486	91 650 945	103 639 945	267 426	4 592 882	62 178 010	67 038 318	172 414 420	2 633 346 161		2 633 346 161
LA LOYALE	114 759 262	1 504 153 967	326 184 389	1 830 338 356	47 670 814	39 257 899		34 275 192		34 275 192	147 101 644	2 213 403 167		2 213 403 167
MATCA		6 632 529 943		6 632 529 943								6 632 529 943		6 632 529 943
NSIA	10 577 245 899	1 222 097 044	2 983 329 812	4 205 426 856	1 511 370 065	623 680 869	43 778 388	889 636 380	113 004 499	1 046 419 267	1 613 706 783	19 577 849 739	175 020 946	19 752 870 685
SAAR	1 568 133 373	1 521 675 640	359 736 564	1 881 412 204	130 100 399	58 835 036	5 366 575	14 436 807	18 142 793	37 946 175	242 983 406	3 919 410 593		3 919 410 593
SAHAM	16 409 220 397	4 751 219 738	8 629 275 313	13 380 495 051	14 942 594 505	2 137 682 142	1 471 400	3 314 922 479	4 795 618 981	8 112 012 860	1 617 917 452	56 599 922 407		56 599 922 407
SERENITY	1 691 415 006	1 662 585 377	718 757 791	2 381 343 167	504 618 566	149 635 476		107 507 274	59 656 627	167 163 901	1 022 443 161	5 916 619 277		5 916 619 277
SIDAM	2 118 285 636	2 118 639 388	1 127 748 086	3 246 387 474	915 267 891	156 881 888		744 480 597	50 677 304	795 157 901	554 599 950	7 786 580 740	249 853 850	8 036 434 590
SMA BTP	194 918 670	6 469 531	28 786 474	35 256 005	245 525 829	14 902 325	359 049	886 557	683 199	1 928 805	158 001	492 689 635		492 689 635
SONAM	185 844 014	2 525 355 073		2 525 355 073	67 048 098	27 536 323		120 203 083		120 203 083		2 925 986 590		2 925 986 590
SUNU	9 627 894 689	3 288 536 036	3 784 502 183	7 073 038 219	4 370 338 221	1 274 541 876	19 898 996	665 781 877	7 345 165	693 026 038		23 038 839 043	70 146 633	23 108 985 676
Wafa	1 082 730 178	410 655 536	892 446 638	1 303 102 174	718 580 427	248 017 744	395 535	16 272 068	46 408 840	63 076 443	450 862 011	3 866 368 977		3 866 368 977
TOTAL	68 986 900 197	38 038 033 657	33 963 957 707	72 001 991 364	35 960 147 671	7 638 964 249	3 907 569 518	10 196 324 091	8 773 020 964	22 876 914 572	9 812 073 876	217 276 991 929	1 055 534 380	218 332 526 308

PRODUITS FINANCIERS NETS

SOCIETES	ACCIDENTS CORPORELS & MALADIE	VEHICULES TERRESTRES A MOTEUR			INCENDIE & AUTRES DOMMAGES AUX BIENS	RESPONSABILITE CIVILE GENERALE	TRANSPORTS				AUTRES RISQUES DIVERS DOMMAGES	ENSEMBLE	ACCEPTATION	TOTAL
		RESPONSABILITE CIVILE	AUTRES RISQUES	TOTAL			AERIENS	MARITIMES	AUTRES	TOTAL				
ZACI	31 248 084	69 696 707	21 579 818	91 276 526	33 630 899	14 259 534		18 776 504	109 315	18 885 820		189 300 862		189 300 862
ACTIVA	81 359	8 401 230	10 177 651	18 578 880	71 351 531	139 787			5 663 815	5 663 815	5 750 054	101 565 427		101 565 427
ALLIANZ	168 418 314	166 643 083	330 270 662	496 913 745	560 048 806	160 402 180	4 385 675	1 839 244	250 323 387	256 548 306	144 517 048	1 786 848 399		1 786 848 399
AMSA	-295 648 229	-80 348 120	-39 084 769	-119 432 889	-9 713 515	-1 614 851	-85 326	-2 790 299	-579 748	-3 455 373		-429 864 857		-429 864 857
ATLANTA	68 999 844	55 434 587	41 819 656	97 254 242	33 425 637	6 350 668		1 706 148		1 706 148	803 681	208 540 220		208 540 220
ATLANTIQUE	416 395 060	203 440 642	214 096 732	417 537 374	134 757 637	42 686 957	178 591	55 301 496	16 416 831	71 896 918	27 344 464	1 110 618 409		1 110 618 409
ATLAS	628 222	1 010 957	557 120	1 568 077	65 946	46 716		107 777	6 180	113 957	49 639	2 472 557		2 472 557
AXA	111 526 003	483 309 528	497 503 654	980 813 182	136 979 459	102 302 627	6 687 547	36 831 553	3 918 315	47 437 415	19 141 147	1 398 199 833		1 398 199 833
COMAR	56 801 945		83 982 697	83 982 697	26 770 075	6 492 353	2 676 249	11 977 097	1 519 890	16 173 236	18 277 516	208 497 821	1 777 994	210 275 815
GNA	-442 596	-598 963	-315 484	-914 447	-51 710	-53 680			-41 635	-41 635	-77 627	-1 581 695		-1 581 695
LA LOYALE	566 859	7 492 605	1 608 029	9 100 634	256 419	216 256		3 109		3 109	991 216	11 134 493		11 134 493
MATCA		113 865 999		113 865 999								113 865 999		113 865 999
NSIA	37 256 527	73 977 481	50 743 674	124 721 155	105 884 660	112 063 371	18 063	38 759 510	3 952 347	42 729 920	49 562 506	472 218 139	8 425 241	480 643 380
SAAR	8 815 450	8 995 458	2 160 614	11 156 072	743 740	376 360	32 005	86 097	104 295	222 396	1 454 411	22 768 428		22 768 428
SAHAM	1 386 581 159	591 256 630	1 102 676 368	1 693 932 998	1 908 951 852	1 095 124 741	77 561	174 738 209	254 819 009	429 634 780	459 389 202	6 973 614 732		6 973 614 732
SERENITY	131 820	98 362 821	12 653 296	111 016 117	81 604 200	2 225 455			887 688	887 688	46 533 838	242 399 117		242 399 117
SIDAM	72 617 077	16 465 144	21 536 176	38 001 320	11 622 029	2 438 136		1 924 448	1 411 457	3 335 905	8 694 297	136 708 764		136 708 764
SMA BTP	8 578 532				77 206 789	85 785 321						171 570 642		171 570 642
SONAM	15 617 724	201 037 724		201 037 724	4 944 114	2 231 374		10 151 867		10 151 867		233 982 802		233 982 802
SUNUJ	115 873 601	106 380 982	120 603 767	226 984 749	186 119 934	87 613 520	164 624	5 508 969	61 997	5 735 590		622 327 394		622 327 394
WAFA	30 911 967	11 512 729	26 217 099	37 729 826	20 478 537	7 042 837	10 770	442 606	2 471 552	2 924 928	10 096 774	109 184 871		109 184 871
TOTAL	2 234 958 721	2 136 337 224	2 498 786 760	4 635 123 984	3 385 077 040	1 726 129 660	14 145 758	355 364 336	541 044 695	910 554 789	792 528 164	13 684 372 358	10 203 235	13 694 575 592

PRESTATIONS PAYEES

SOCIETES	ACCIDENTS CORPORELS & MALADIE	VEHICULES TERRESTRES A MOTEUR			INCENDIE & AUTRES DOMMAGES AUX BIENS	RESPONSABILITE CIVILE GENERALE	TRANSPORTS				AUTRES RISQUES DIVERS DOMMAGES	ENSEMBLE	ACCEPTATION	TOTAL
		RESPONSABILITE CIVILE	AUTRES RISQUES	TOTAL			AERIENS	MARITIMES	AUTRES	TOTAL				
ZACI	496 346 160	1 141 487 005	148 323 166	1 289 810 171	23 341 891	25 625 955	327 225	6 494 860		6 822 085		1 841 946 262		1 841 946 262
ACTIVA														
ALLIANZ	6 009 803 619	378 287 757	2 016 667 648	2 394 955 405	2 295 174 415	200 088 194		17 077 888	374 400 329	391 478 217	1 170 424 540	12 461 924 390		12 461 924 390
AMSA	950 205 033	294 788 153	251 586 145	546 374 298	261 916 595	93 534 768		54 609 316	8 703 000	63 312 316		1 915 343 010		1 915 343 010
ATLANTA	456 484 758	144 697 982	109 158 127	253 856 109	27 493 157			545 000		545 000		738 379 024		738 379 024
ATLANTIQUE	3 717 167 638	702 235 014	1 615 157 738	2 317 392 752	361 462 196	137 327 224	1 884 059	7 526 550	52 301 762	61 712 371	112 526 816	6 707 588 997		6 707 588 997
ATLAS	1 256 192 711	204 706 019	280 816 524	485 522 543		200 000		4 366 795		4 366 795	100 000	1 746 382 049		1 746 382 049
AXA	2 432 704 552	431 196 216	2 215 644 901	2 646 841 117	9 471 993 562	79 335 350	5 577 307	117 917 969	85 000	123 580 276	49 584 085	14 804 038 942	202 385 472	15 006 424 414
COMAR	718 354 214		238 177 133	238 177 133	695 105 125	-154 480		6 638 591	1 108 793	7 747 384	170 093 542	1 829 322 918		1 829 322 918
GNA	819 205 463	746 081 078	299 846 774	1 045 927 852	-224 400 407	13 251 330			30 810 015	30 810 015	52 445 404	1 737 239 657		1 737 239 657
LA LOYALE	60 065 425	135 957 522	49 930 558	185 888 080	7 645 195	4 964 571		10 601 637		10 601 637	35 251 098	304 416 006		304 416 006
MATCA		1 603 239 288		1 603 239 288								1 603 239 288		1 603 239 288
NSIA	5 890 187 930	429 776 239	1 508 504 546	1 938 280 785	2 908 817 009	402 381 557		275 711 763	116 743 545	392 455 308	867 681 702	12 399 804 291	245 436 297	12 645 240 588
SAAR	1 135 866 852	207 571 123	209 575 163	417 146 286	28 244 784	30 936 151			3 846 455	3 846 455		1 616 040 528		1 616 040 528
SAHAM	14 060 628 764	1 275 072 192	3 977 358 498	5 252 430 690	6 586 284 077	774 288 376		671 518 488	95 185 177	766 703 665	1 072 209 372	28 512 544 944		28 512 544 944
SERENITY	933 431 006	460 012 169	224 047 875	684 060 044	16 212 241	6 814 849			10 763 563	10 763 563	387 880 861	2 039 162 564		2 039 162 564
SIDAM	1 305 882 880	207 321 144	244 907 298	452 228 442	249 250 405	1 302 298		19 523 907	10 429 042	29 952 949	13 992 401	2 052 609 375		2 052 609 375
SMA BTP	43 613 095	4 584 368		4 584 368	542 458						603 704	49 343 625		49 343 625
SONAM	43 359 371	1 780 767 520		1 780 767 520								1 824 126 891		1 824 126 891
SUNU	6 902 087 080	1 727 440 197	1 614 011 654	3 341 451 851	1 621 071 565	240 485 544	73 657	27 182 702	3 317 130	30 573 489		12 135 669 529		12 135 669 529
Wafa	599 022 909	25 587 223	342 555 025	368 142 248	130 908 631	4 386 544		18 904 068		18 904 068	9 499	1 121 373 899		1 121 373 899
TOTAL	47 830 609 460	11 900 808 209	15 346 268 773	27 247 076 983	24 461 062 899	2 014 768 231	7 862 248	1 238 619 534	707 693 811	1 954 175 593	3 932 803 024	107 440 496 190	447 821 769	107 888 317 959

PROVISIONS TECHNIQUES A LA CLOTURE

SOCIETES	ACCIDENTS CORPORELS & MALADIE	VEHICULES TERRESTRES A MOTEUR			INCENDIE & AUTRES DOMMAGES AUX BIENS	RESPONSABILITE CIVILE GENERALE	TRANSPORTS				AUTRES RISQUES DIVERS DOMMAGES	ENSEMBLE	ACCEPTATION	TOTAL
		RESPONSABILITE CIVILE	AUTRES RISQUES	TOTAL			AERIENS	MARITIMES	AUTRES	TOTAL				
ZACI	89 888 968	2 705 563 750	-451 821 636	2 253 742 114	359 497 997	230 135 862		109 293 790		109 293 790		3 042 558 731		3 042 558 731
ACTIVA					5 000 522							5 000 522		5 000 522
ALLIANZ	2 116 518 402	2 994 220 939	3 103 634 296	6 097 855 235	7 245 719 953	2 045 893 958	50 127 000	22 356 968	3 268 782 767	3 341 266 734	1 624 459 812	22 471 714 094		22 471 714 094
AMSA	1 298 936 709	1 836 878 215	-13 520 737	1 823 357 478	818 862 708	161 076 321		-24 021 157	59 494 003	35 472 846		4 137 706 062		4 137 706 062
ATLANTA	53 755 788	124 320 208	93 785 421	218 105 629	171 763 140							443 624 558		443 624 558
ATLANTIQUE	1 762 962 564	3 451 635 805	1 352 765 290	4 804 401 094	459 635 808	328 333 914	2 594 621	67 809 799	307 117 034	377 521 454	313 154 429	8 046 009 264		8 046 009 264
ATLAS	85 152 713	3 147 600 579	325 411 953	3 473 012 532	4 095 000	81 415 746		30 327 278	5 998 805	36 326 083	51 448 590	3 731 450 664		3 731 450 664
AXA	583 492 147	2 570 993 861	1 447 783 206	4 018 777 067	2 393 943 907	838 871 313	1 143 682 847	295 015 104	19 342 977	1 458 040 928	14 509 389	9 307 634 751	159 170 309	9 466 805 060
COMAR	305 316 349		697 384 082	697 384 082	1 886 459 843	56 697 385		154 464 615	26 888 223	181 352 838	237 080 580	3 364 291 077		3 364 291 077
GNA	42 640 591	4 407 483 599	979 107 707	5 386 591 306	193 698 295	124 260 563			35 570 905	35 570 905	195 957 824	5 978 719 484		5 978 719 484
LA LOYALE	228 822 206	1 692 691 832	564 230 610	2 256 922 442	430 719 103	562 289 227		44 548 477		44 548 477	2 556 401 965	6 079 703 420		6 079 703 420
MATCA		4 442 089 086		4 442 089 086								4 442 089 086		4 442 089 086
NSIA	1 052 278 421	2 064 184 742	758 112 016	2 822 296 758	-1 295 450 386	2 804 979 938	512 752	1 088 722 691	112 192 927	1 201 428 370	1 225 929 220	7 811 462 321	136 041 827	7 947 504 148
SAAR	106 051 816	710 041 486	-32 658 903	677 382 583	67 965 158	60 600 637					217 495 864	1 129 496 058		1 129 496 058
SAHAM	-69 748 326	852 206 711	2 658 305 643	3 510 512 354	5 524 978 789	4 718 394 548		865 862 254	168 447 082	1 034 309 336	1 725 685 420	16 444 132 122		16 444 132 122
SERENITY	1 912 792	2 246 109 201	75 822 290	2 321 931 491	373 532 178	39 282 593			14 839 762	14 839 762	-1 492 152 624	1 259 346 192		1 259 346 192
SIDAM	26 363 740	2 744 635 332	920 548 451	3 665 183 783	393 579 200	80 748 045		156 730 048	37 844 105	194 574 153	143 135 742	4 503 584 664		4 503 584 664
SMA BTP	8 588 829	87 116 413		87 116 413		346 155 845						441 861 087		441 861 087
SONAM		3 063 200 403		3 063 200 403								3 063 200 403		3 063 200 403
SUNUJ	2 545 423 735	1 840 288 851	1 719 450 350	3 559 739 201	3 818 916 745	1 543 788 171	97 258	35 892 677	4 380 016	40 369 951		11 508 237 803		11 508 237 803
WAFA	365 616 982	261 090 184	425 831 779	686 921 963	374 883 566	418 078 339		73 676 735		73 676 735	174 003 961	2 093 181 546		2 093 181 546
TOTAL	10 603 974 427	41 242 351 196	14 624 171 817	55 866 523 013	23 227 801 527	14 441 002 405	1 197 014 478	2 920 679 279	4 060 898 606	8 178 592 363	6 987 110 173	119 305 003 909	295 212 136	119 600 216 045

PROVISIONS TECHNIQUES A L'OUVERTURE

SOCIETES	ACCIDENTS CORPORELS & MALADIE	VEHICULES TERRESTRES A MOTEUR			INCENDIE & AUTRES DOMMAGES AUX BIENS	RESPONSABILITE CIVILE GENERALE	TRANSPORTS				AUTRES RISQUES DIVERS DOMMAGES	ENSEMBLE	ACCEPTATION	TOTAL
		RESPONSABILITE CIVILE	AUTRES RISQUES	TOTAL			AERIENS	MARITIMES	AUTRES	TOTAL				
ZACI		-178 454 758	4 507 278 706	4 328 823 948	-29 207 734							4 299 616 214		4 299 616 214
ACTIVA														
ALLIANZ	2 112 560 431	3 636 504 292	3 303 605 646	6 940 109 938	7 323 077 235	2 067 670 351	24 675 000	20 675 918	3 364 830 869	3 410 181 786	2 301 148 380	24 154 748 122		24 154 748 122
AMSA	171 895 318	1 773 147 528	10 280 238	1 783 427 766	959 786 373	138 235 009		64 104 747	24 360 714	88 465 461		3 141 809 927		3 141 809 927
ATLANTA	23 000 000	38 121 233	50 775 050	88 896 283	56 590 122	100 000						168 586 405		168 586 405
ATLANTIQUE	943 002 144	3 366 713 988	1 292 265 003	4 658 978 990	416 540 760	331 039 350	4 726 182	9 162 751	293 268 773	307 157 706	293 764 318	6 950 483 269		6 950 483 269
ATLAS	56 233 310	2 807 861 679	233 145 804	3 041 007 483	4 095 000	69 025 746		28 117 028	5 998 805	34 115 833	21 236 782	3 225 714 154		3 225 714 154
AXA	534 404 406	2 716 461 822	956 037 908	3 672 499 730	11 597 377 691	875 437 397	336 004 598	288 103 518	27 644 873	651 752 989	138 372 327	17 469 844 540	126 419 850	17 596 264 390
COMAR	48 711 039	49 827 594	147 965 382	197 792 976	90 968 337	11 025 000	2 641 100		11 486 265	14 127 365	30 110 080	392 734 797		392 734 797
GNA	110 974 180	4 660 806 137	1 339 832 647	6 000 638 784	223 704 114	126 959 708		16 809 730	40 670 703	57 480 433	105 276 141	6 625 033 360		6 625 033 360
LA LOYALE	245 705 983	1 022 168 738	1 018 876 258	2 041 044 996	951 523 426	489 118 664		-209 692 658		-209 692 658	3 039 602 760	6 557 303 171		6 557 303 171
MATCA		4 083 580 846		4 083 580 846								4 083 580 846		4 083 580 846
NSIA	903 191 645	1 818 645 007	855 022 170	2 673 667 177	1 226 002 046	3 076 850 387	435 330	925 928 282	94 692 835	1 021 056 447	1 375 440 410	10 276 208 112	306 170 783	10 582 378 895
SAAR	145 265 722	328 393 822	-113 653 556	214 740 266	89 668 125	25 144 224			5 049 165	5 049 165		479 867 502		479 867 502
SAHAM	52 827 116	676 769 709	2 111 061 451	2 787 831 160	6 302 417 486	2 276 069 696		1 181 774 424	168 775 118	1 350 549 542	946 598 415	13 716 293 416		13 716 293 416
SERENITY	3 541 180	2 008 012 805	49 131 530	2 057 144 335	47 951 617	52 294 545			21 887 908	21 887 908	-1 072 134 967	1 110 684 618		1 110 684 618
SIDAM	-459 771 920	2 221 444 555	713 458 098	2 934 902 653	459 123 849	96 913 174		59 147 077	54 943 894	114 090 971	220 766 329	3 366 025 056		3 366 025 056
SMA BTP						3 636 000						3 636 000		3 636 000
SONAM		2 799 300 656		2 799 300 656								2 799 300 656		2 799 300 656
SUNU	1 718 978 906	730 236 866	2 870 382 091	3 600 618 957	3 401 470 094	1 502 846 173		160 351 193		160 351 193		10 384 265 323		10 384 265 323
W/FA	254 501 871	229 058 672	269 066 143	498 124 815	90 242 794	58 797 764		37 006 930		37 006 930	177 749 450	1 116 423 625		1 116 423 625
TOTAL	6 865 021 330	34 788 601 191	19 614 530 568	54 403 131 759	33 211 331 336	11 201 163 189	368 482 210	2 581 488 941	4 113 609 921	7 063 581 072	7 577 930 426	120 322 159 111	432 590 633	120 754 749 744

CHARGES DES SINISTRES

SOCIETES	ACCIDENTS CORPORELS & MALADIE	VEHICULES TERRESTRES A MOTEUR			INCENDIE & AUTRES DOMMAGES AUX BIENS	RESPONSABILITE CIVILE GENERALE	TRANSPORTS				AUTRES RISQUES DIVERS DOMMAGES	ENSEMBLE	ACCEPTATION	TOTAL
		RESPONSABILITE CIVILE	AUTRES RISQUES	TOTAL			AERIENS	MARITIMES	AUTRES	TOTAL				
ZACI	586 235 128	4 025 505 513	-4 810 777 176	-785 271 663	412 047 622	255 761 817	327 225	115 788 650		116 115 875		584 888 779		584 888 779
ACTIVA					5 000 522							5 000 522		5 000 522
ALLIANZ	6 013 761 590	-263 995 596	1 816 696 298	1 552 700 702	2 217 817 133	178 311 801	25 452 000	18 758 938	278 352 227	322 563 165	493 735 972	10 778 890 362		10 778 890 362
AMSA	2 077 246 424	358 518 840	227 785 170	586 304 010	120 992 930	116 376 080		-33 516 588	43 836 289	10 319 701		2 911 239 145		2 911 239 145
ATLANTA	487 240 546	230 896 957	152 168 497	383 065 455	142 666 175	-100 000		545 000		545 000		1 013 417 177		1 013 417 177
ATLANTIQUE	4 537 128 058	787 156 831	1 675 658 025	2 462 814 856	404 557 244	134 621 788	-247 502	66 173 598	66 150 024	132 076 120	131 916 927	7 803 114 993		7 803 114 993
ATLAS	1 285 112 114	544 444 919	373 082 673	917 527 592		12 590 000		6 577 045		6 577 045	30 311 808	2 252 118 559		2 252 118 559
AXA	2 481 792 293	285 728 255	2 707 390 199	2 993 118 454	268 559 778	42 769 266	813 255 556	124 829 555	-8 216 896	929 868 215	-74 278 853	6 641 829 153	235 135 931	6 876 965 084
COMAR	974 959 524	-49 827 594	787 595 833	737 768 239	2 490 596 631	45 517 905	-2 641 100	161 103 206	16 510 751	174 972 857	377 064 042	4 800 879 198		4 800 879 198
GNA	750 871 874	492 758 540	-60 878 166	431 880 374	-254 406 226	10 552 185		-16 809 730	25 710 217	8 900 487	143 127 087	1 090 925 781		1 090 925 781
LA LOYALE	43 181 648	806 480 616	-404 715 090	401 765 526	-513 159 128	78 135 134		264 842 772		264 842 772	-447 949 697	-173 183 745		-173 183 745
MATCA		1 961 747 528		1 961 747 528								1 961 747 528		1 961 747 528
NSIA	6 039 274 706	675 315 974	1 411 594 392	2 086 910 366	387 364 577	130 511 108	77 422	438 506 172	134 243 637	572 827 231	718 170 512	9 935 058 500	75 307 341	10 010 365 841
SAAR	1 096 652 946	589 218 787	290 569 816	879 788 603	6 541 817	66 392 564			-1 202 710	-1 202 710	217 495 864	2 265 669 084		2 265 669 084
SAHAM	13 938 053 322	1 450 509 193	4 524 602 691	5 975 111 884	5 808 845 380	3 216 613 228		355 606 317	94 857 142	450 463 459	1 851 296 377	31 240 383 650		31 240 383 650
SERENITY	931 802 619	698 108 564	250 738 635	948 847 200	341 792 802	-6 197 103			3 715 417	3 715 417	-32 136 796	2 187 824 138		2 187 824 138
SIDAM	1 792 018 540	730 511 921	451 997 651	1 182 509 572	183 705 756	-14 862 831		117 106 878	-6 670 747	110 436 131	-63 638 186	3 190 168 983		3 190 168 983
SMA BTP	52 201 924	91 700 781		91 700 781	542 458	342 519 845					603 704	487 568 712		487 568 712
SONAM	43 359 371	2 044 667 267		2 044 667 267								2 088 026 638		2 088 026 638
SUNU	7 728 531 909	2 837 492 182	463 079 913	3 300 572 095	2 038 518 216	281 427 542	170 915	-97 275 814	7 697 146	-89 407 753		13 259 642 009		13 259 642 009
WAFA	710 138 020	57 618 736	499 320 661	556 939 396	415 549 403	363 667 119		55 573 873		55 573 873	-3 735 990	2 098 131 821		2 098 131 821
TOTAL	51 569 562 557	18 354 558 214	10 355 910 023	28 710 468 236	14 477 533 091	5 254 607 448	836 394 516	1 577 809 872	654 982 496	3 069 186 884	3 341 982 771	106 423 340 987	310 443 272	106 733 784 259

COMMISSIONS

SOCIETES	ACCIDENTS CORPORELS & MALADIE	VEHICULES TERRESTRES A MOTEUR			INCENDIE & AUTRES DOMMAGES AUX BIENS	RESPONSABILITE CIVILE GENERALE	TRANSPORTS				AUTRES RISQUES DIVERS DOMMAGES	ENSEMBLE	ACCEPTATION	TOTAL
		RESPONSABILITE CIVILE	AUTRES RISQUES	TOTAL			AERIENS	MARITIMES	AUTRES	TOTAL				
ZACI	93 430 948	223 346 756	55 939 689	279 286 445	124 842 199	54 467 471		55 176 755	394 580	55 571 335		607 598 398		607 598 398
ACTIVA	18 020	2 217 275	2 368 982	4 586 257	7 360 372	30 000			1 302 939	1 302 939	1 235 835	14 533 424		14 533 424
ALLIANZ	1 270 220 180	316 882 667	829 309 807	1 146 192 474	490 977 854	123 770 995	1 169 149	7 504 292	426 679 573	435 353 014	226 495 483	3 693 010 000		3 693 010 000
AMSA	614 637 030	119 429 199	58 095 481	177 524 680	194 438 405	57 547 492	1 308 867	78 333 555	15 731 986	95 374 408		1 139 522 015		1 139 522 015
ATLANTA	75 396 663	117 137 728	88 367 058	205 504 786	86 547 659	16 428 489		3 356 692		3 356 692	979 862	388 214 150		388 214 150
ATLANTIQUE	666 438 241	459 598 413	560 143 171	1 019 741 584	497 972 360	136 062 997	465 522	119 536 831	50 470 301	170 472 655	67 771 286	2 558 459 124		2 558 459 124
ATLAS	66 991 401	214 495 455	117 917 580	332 413 035	26 645 010	11 599 882		7 018 138	1 697 178	8 715 316	14 744 329	461 108 973		461 108 973
AXA	465 162 293	254 858 446	743 966 921	998 825 367	337 951 020	99 940 383	193 849 968	533 308 829	15 070 770	742 229 568	110 235 263	2 754 343 894	105 870 531	2 860 214 426
COMAR	211 265 159		272 750 804	272 750 804	158 571 288	26 907 845	6 184 922	19 076 861	4 497 679	29 759 462	52 297 527	751 552 085	8 672 150	760 224 235
GNA	5 855 327	162 659 915	134 103 016	296 762 931	9 742 970		11 763 520			11 763 520	61 083 306	385 208 054		385 208 054
LA LOYALE	4 587 941	199 107 406	42 731 526	241 838 932	7 675 485	6 977 887		111 900		111 900	31 253 772	292 445 917		292 445 917
MATCA														
NSIA	1 072 175 325	188 102 043	459 186 474	647 288 517	338 062 060	136 964 803	7 557 647	153 980 139	19 508 442	181 046 228	235 410 361	2 610 947 294	6 908 712	2 617 856 006
SAAR	145 685 716	197 864 087	89 426 005	287 290 092	30 117 000	13 050 065		3 194 167	3 403 285	6 597 452	40 149 208	522 889 533		522 889 533
SAHAM	3 860 635 135	831 133 039	1 550 038 873	2 381 171 911	1 241 919 405	235 972 958	110 976	250 017 237	364 597 674	614 725 887	178 078 594	8 512 503 890		8 512 503 890
SERENITY	102 945 045	214 343 065	93 914 781	308 257 846	67 624 238	33 448 753		15 322 296	8 563 027	23 885 323	116 518 378	652 679 583		652 679 583
SIDAM	337 428 914	178 685 808	117 620 846	296 306 653	58 735 193	15 194 116		56 512 812	6 266 085	62 778 897	43 337 747	813 781 521		813 781 521
SMA BTP	35 749 976	8 254 543		8 254 543	137 153 573	3 584 008		758 569		758 569	1 162 856	186 663 525		186 663 525
SONAM	28 402 714	365 611 336		365 611 336	8 991 467	4 058 022		18 462 394		18 462 394		425 525 932		425 525 932
SUNU	1 825 707 556	604 426 361	685 236 163	1 289 662 524	950 450 226	279 151 896	4 175 618	139 732 990	1 572 504	145 481 112		4 490 453 314		4 490 453 314
Wafa	173 178 608	70 918 614	155 209 074	226 127 688	196 738 179	57 555 358		13 622 885		13 622 885	139 712 719	806 935 437		806 935 437
TOTAL	11 055 912 193	4 729 072 155	6 056 326 251	10 785 398 406	4 972 515 962	1 312 713 421	226 586 189	1 475 027 343	919 756 023	2 621 369 555	1 320 466 526	32 068 376 063	121 451 393	32 189 827 456

FRAIS GENERAUX

SOCIETES	ACCIDENTS CORPORELS & MALADIE	VEHICULES TERRESTRES A MOTEUR			INCENDIE & AUTRES DOMMAGES AUX BIENS	RESPONSABILITE CIVILE GENERALE	TRANSPORTS				AUTRES RISQUES DIVERS DOMMAGES	ENSEMBLE	ACCEPTATION	TOTAL
		RESPONSABILITE CIVILE	AUTRES RISQUES	TOTAL			AERIENS	MARITIMES	AUTRES	TOTAL				
ZACI	315 174 728	702 975 600	217 658 570	920 634 170	339 208 294	143 824 645		189 383 760	1 102 579	190 486 339		1 909 328 176		1 909 328 176
ACTIVA	251 415	25 961 296	31 450 754	57 412 051	220 488 945	431 967			17 502 198	17 502 198	17 768 692	313 855 267		313 855 267
ALLIANZ	380 973 165	877 917 475	2 560 625 688	3 438 543 163	532 100 775	201 531 042	344 156	20 008 388	187 182 684	207 535 228	63 635 797	4 824 319 171		4 824 319 171
AMSA	1 008 364 219	274 156 980	133 361 705	407 518 685	33 216 978	5 509 151	302 579	9 894 757	2 055 860	12 253 195		1 466 862 228		1 466 862 228
ATLANTA	293 536 273	235 830 798	177 907 444	413 738 242	142 197 958	27 016 750		7 258 224		7 258 224	3 418 984	887 166 431		887 166 431
ATLANTIQUE	1 156 597 311	565 085 713	594 684 541	1 159 770 254	374 308 764	118 569 178	496 062	153 607 879	45 600 116	199 704 056	75 953 190	3 084 902 753		3 084 902 753
ATLAS	438 196 030	705 161 291	388 601 389	1 093 762 680	45 998 320	32 584 967		75 176 078	4 310 753	79 486 831	34 624 118	1 724 652 946		1 724 652 946
AXA	530 703 090	433 149 378	991 981 876	1 425 131 254	642 553 991	76 317 784	241 625 927	186 334 127		427 960 054	353 424 317	3 456 090 490		3 456 090 490
COMAR	361 756 292		534 863 188	534 863 188	170 491 403	41 348 046	17 044 308	76 278 908	9 679 768	103 002 984	116 404 576	1 327 866 489	11 323 563	1 339 190 052
GNA	489 015 785	445 364 979	234 581 554	679 946 533	18 849 991	7 910 237			18 391 703	18 391 703	31 724 570	1 245 838 820		1 245 838 820
LA LOYALE	66 520 580	879 253 475	188 701 382	1 067 954 857	30 090 684	25 377 533		364 837		364 837	116 318 697	1 306 627 188		1 306 627 188
MATCA		2 171 835 938		2 171 835 938								2 171 835 938		2 171 835 938
NSIA	2 793 994 772	218 077 399	833 697 557	1 051 774 956	299 293 685	117 139 120	10 779 013	228 956 401	27 823 705	267 559 119	383 657 288	4 913 418 940	41 059 131	4 954 478 071
SAAR	270 204 059	275 721 515	66 225 412	341 946 926	22 796 520	11 535 868	980 978	2 638 964	1 748 833	5 368 775	44 579 421	696 431 569		696 431 569
SAHAM	673 916 304	802 797 332	1 497 193 607	2 299 990 939	2 677 140 556	383 641 044		1 388 834 525		1 388 834 525	327 134 556	7 750 657 925		7 750 657 925
SERENITY	420 735 307	670 328 267	293 705 479	964 033 746	41 900 656	89 145 835		27 793 391	15 532 631	43 326 022	706 282 837	2 265 424 403		2 265 424 403
SIDAM	1 042 469 781	552 040 880	363 383 730	915 424 609	181 459 444	46 941 462		174 593 512	19 358 757	193 952 268	133 889 806	2 514 137 371		2 514 137 371
SMA BTP	18 894 025				170 046 221	188 940 245						377 880 491		377 880 491
SONAM	95 334 673	1 227 186 863		1 227 186 863	30 180 163	13 620 888		61 969 653		61 969 653		1 428 292 240		1 428 292 240
SUNU	1 461 479 232	470 106 552	532 958 240	1 003 064 792	646 391 169	194 366 818	2 995 339	100 236 102	1 128 021	104 359 462		3 409 661 473	10 624 789	3 420 286 262
WAFA	213 923 706	76 440 590	174 072 583	250 513 173	135 970 492	46 762 029	39 554	1 625 457	9 076 707	10 741 717	67 039 132	724 950 249		724 950 249
TOTAL	12 032 040 747	11 609 392 322	9 815 654 698	21 425 047 020	6 754 685 008	1 772 514 608	274 607 916	2 704 954 963	360 494 314	3 340 057 192	2 475 855 982	47 800 200 558	63 007 483	47 863 208 041

FRAIS D'ACQUISITION ET D'ADMINISTRATION

SOCIETES	ACCIDENTS CORPORELS & MALADIE	VEHICULES TERRESTRES A MOTEUR			INCENDIE & AUTRES DOMMAGES AUX BIENS	RESPONSABILITE CIVILE GENERALE	TRANSPORTS				AUTRES RISQUES DIVERS DOMMAGES	ENSEMBLE	ACCEPTATION	TOTAL
		RESPONSABILITE CIVILE	AUTRES RISQUES	TOTAL			AERIENS	MARITIMES	AUTRES	TOTAL				
ZACI	408 605 676	926 322 356	273 598 259	1 199 920 615	464 050 493	198 292 116		244 560 515	1 497 159	246 057 674		2 516 926 574		2 516 926 574
ACTIVA	269 435	28 178 571	33 819 737	61 998 308	227 849 317	461 967			18 805 137	18 805 137	19 004 527	328 388 691		328 388 691
ALLIANZ	1 651 193 345	1 194 800 142	3 389 935 495	4 584 735 637	1 023 078 629	325 302 037	1 513 305	27 512 680	613 862 257	642 888 242	290 131 280	8 517 329 171		8 517 329 171
AMSA	1 623 001 249	393 586 179	191 457 186	585 043 365	227 655 383	63 056 643	1 611 446	88 228 312	17 787 846	107 627 603		2 606 384 243		2 606 384 243
ATLANTA	368 932 935	352 968 526	266 274 502	619 243 028	228 745 617	43 445 238		10 614 916		10 614 916	4 398 846	1 275 380 581		1 275 380 581
ATLANTIQUE	1 823 035 552	1 024 684 126	1 154 827 712	2 179 511 838	872 281 124	254 632 175	961 584	273 144 710	96 070 417	370 176 711	143 724 476	5 643 361 877		5 643 361 877
ATLAS	505 187 431	919 656 746	506 518 969	1 426 175 715	72 643 330	44 184 849		82 194 216	6 007 931	88 202 147	49 368 447	2 185 761 919		2 185 761 919
AXA	995 865 383	688 007 824	1 735 948 797	2 423 956 621	980 505 011	176 258 167	435 475 895	719 642 956	15 070 770	1 170 189 621	463 659 580	6 210 434 384	105 870 531	6 316 304 915
COMAR	573 021 451		807 613 992	807 613 992	329 062 691	68 255 891	23 229 230	95 355 769	14 177 447	132 762 446	168 702 103	2 079 418 574	19 995 713	2 099 414 287
GNA	494 871 112	608 024 894	368 684 570	976 709 464	28 592 961	7 910 237	11 763 520		18 391 703	30 155 223	92 807 876	1 631 046 874		1 631 046 874
LA LOYALE	71 108 521	1 078 360 881	231 432 908	1 309 793 789	37 766 169	32 355 420		476 737		476 737	147 572 469	1 599 073 105		1 599 073 105
MATCA		2 171 835 938		2 171 835 938								2 171 835 938		2 171 835 938
NSIA	3 866 170 097	406 179 442	1 292 884 031	1 699 063 473	637 355 745	254 103 923	18 336 660	382 936 540	47 332 147	448 605 347	619 067 649	7 524 366 234	47 967 843	7 572 334 077
SAAR	415 889 775	473 585 602	155 651 417	629 237 018	52 913 520	24 585 933	980 978	5 833 131	5 152 118	11 966 227	84 728 629	1 219 321 102		1 219 321 102
SAHAM	4 534 551 439	1 633 930 371	3 047 232 480	4 681 162 851	3 919 059 960	619 614 003	110 976	1 638 851 763	364 597 674	2 003 560 412	505 213 150	16 263 161 815		16 263 161 815
SERENITY	523 680 352	884 671 332	387 620 260	1 272 291 592	109 524 894	122 594 588		43 115 687	24 095 658	67 211 345	822 801 215	2 918 103 986		2 918 103 986
SIDAM	1 379 898 695	730 726 687	481 004 575	1 211 731 263	240 194 637	62 135 578		231 106 324	25 624 842	256 731 166	177 227 554	3 327 918 892		3 327 918 892
SMA BTP	54 644 001	8 254 543		8 254 543	307 199 794	192 524 253		758 569		758 569	1 162 856	564 544 016		564 544 016
SONAM	123 737 386	1 592 798 199		1 592 798 199	39 171 629	17 678 910		80 432 047		80 432 047		1 853 818 172		1 853 818 172
SUNU	3 287 186 788	1 074 532 913	1 218 194 403	2 292 727 316	1 596 841 395	473 518 714	7 170 957	239 969 092	2 700 525	249 840 574		7 900 114 787	10 624 789	7 910 739 576
Wafa	387 102 314	147 359 205	329 281 656	476 640 861	332 708 671	104 317 387	39 554	15 248 342	9 076 707	24 364 602	206 751 851	1 531 885 686		1 531 885 686
TOTAL	23 087 952 940	16 338 464 477	15 871 980 948	32 210 445 426	11 727 200 970	3 085 228 029	501 194 105	4 179 982 306	1 280 250 337	5 961 426 747	3 796 322 508	79 868 576 620	184 458 877	80 053 035 497

RESULTATS TECHNIQUES AVANT REASSURANCE

SOCIETES	ACCIDENTS CORPORELS & MALADIE	VEHICULES TERRESTRES A MOTEUR			INCENDIE & AUTRES DOMMAGES AUX BIENS	RESPONSABILITE CIVILE GENERALE	TRANSPORTS				AUTRES RISQUES DIVERS DOMMAGES	ENSEMBLE	ACCEPTATION	TOTAL
		RESPONSABILITE CIVILE	AUTRES RISQUES	TOTAL			AERIENS	MARITIMES	AUTRES	TOTAL				
ZACI	-131 709 789	-3 148 716 193	5 136 394 973	1 987 678 780	-2 752 414	-86 955 931	-327 225	-44 898 941	384 180	-44 841 986		1 721 418 661		1 721 418 661
ACTIVA	-134 260	-14 417 202	-17 836 864	-32 254 066	-77 071 746	-229 875				-10 461 420	-10 461 420	-10 021 779	-130 173 146	-130 173 146
ALLIANZ	977 512 276	1 112 162 605	-1 282 042 229	-169 879 624	2 691 080 000	470 757 794	96 144 142	1 396 257	2 538 512 814	2 636 053 213	1 458 616 229	8 064 139 889		8 064 139 889
AMSA	-993 220 745	216 531 558	118 522 798	335 054 356	571 754 900	72 654 998	10 198 013	303 681 854	12 855 461	326 735 329		312 978 838		312 978 838
ATLANTA	-54 603 784	70 956 064	110 267 997	181 224 061	41 974 978	30 429 061		5 844 652		5 844 652	2 416 028	207 284 995		207 284 995
ATLANTIQUE	-309 724 124	1 161 518 504	267 179 591	1 428 698 094	662 524 208	227 264 365	1 543 799	424 089 208	90 469 283	516 102 290	169 580 111	2 694 444 944		2 694 444 944
ATLAS	-851 909 472	102 064 068	-41 508 172	60 555 896	24 844 166	15 189 039	1 516	68 944 901	3 149 971	72 096 388	-3 805 670	-683 029 653		-683 029 653
AXA	580 625 530	1 297 804 548	16 805 263	1 314 609 811	1 254 236 158	432 689 731	2 401 443 091	1 602 547 047	77 529 721	4 081 519 859	664 521 266	8 328 202 356	188 346 194	8 516 548 550
COMAR	-295 022 140	49 827 594	145 956 523	195 784 117	-2 252 001 494	13 881 775	41 933 907	43 959 959	4 332 164	90 226 031	-173 274 746	-2 420 406 457	12 942 574	-2 407 463 883
GNA	-585 683 534	-94 041 542	222 637 742	128 596 201	317 412 500	85 123 843	-11 496 094	21 402 612	18 034 454	27 940 973	-63 598 171	-90 208 189		-90 208 189
LA LOYALE	1 035 952	-373 194 925	501 074 600	127 879 675	523 320 192	-71 016 399		-231 041 208		-231 041 208	448 470 088	798 648 300		798 648 300
MATCA		2 612 812 476		2 612 812 476								2 612 812 476		2 612 812 476
NSIA	709 057 623	214 579 109	329 595 063	544 174 172	592 534 403	351 129 209	25 382 369	106 953 178	-64 618 938	67 716 609	326 031 128	2 590 643 144	60 171 003	2 650 814 147
SAAR	64 406 102	467 866 709	-84 324 054	383 542 655	71 388 802	-31 767 102	4 417 601	8 689 773	14 297 680	27 405 054	-57 786 676	457 188 835		457 188 835
SAHAM	-676 803 206	2 258 036 804	2 160 116 510	4 418 153 314	7 123 641 017	-603 420 348	1 437 986	1 495 202 609	4 590 983 175	6 087 623 769	-279 202 873	16 069 991 674		16 069 991 674
SERENITY	236 063 854	178 168 301	93 052 191	271 220 492	134 905 070	35 463 446		64 391 587	32 733 240	97 124 827	278 312 580	1 053 090 270		1 053 090 270
SIDAM	-981 014 523	673 865 925	216 282 035	890 147 960	502 989 527	112 047 277		398 191 843	33 134 666	431 326 509	449 704 879	1 405 201 629	249 853 850	1 655 055 479
SMA BTP	96 651 277	-93 485 793	28 786 474	-64 699 319	14 990 366	-434 356 452	359 049	127 988	683 199	1 170 236	-1 608 559	-387 852 451		-387 852 451
SONAM	34 364 980	-911 072 669		-911 072 669	32 820 582	12 088 786		49 922 902		49 922 902		-781 875 418		-781 875 418
SUNU	-1 271 950 407	-517 108 077	2 223 831 634	1 706 723 557	921 098 544	607 209 140	12 721 748	528 597 568	-2 990 509	538 328 807		2 501 409 641	59 521 844	2 560 931 485
WAFA	16 401 810	217 190 325	90 061 420	307 251 745	-9 199 110	-212 923 926	366 752	-54 107 541	39 803 685	-13 937 104	257 942 925	345 536 341		345 536 341
TOTAL	-3 435 656 579	5 481 348 189	10 234 853 496	15 716 201 686	13 140 490 650	1 025 258 432	2 584 126 655	4 793 896 249	7 378 832 826	14 756 855 730	3 466 296 760	44 669 446 678	570 835 466	45 240 282 144

PRIMES ACQUISES AUX REASSUREURS

SOCIETES	ACCIDENTS CORPORELS & MALADIE	VEHICULES TERRESTRES A MOTEUR			INCENDIE & AUTRES DOMMAGES AUX BIENS	RESPONSABILITE CIVILE GENERALE	TRANSPORTS				AUTRES RISQUES DIVERS DOMMAGES	ENSEMBLE	ACCEPTATION	TOTAL
		RESPONSABILITE CIVILE	AUTRES RISQUES	TOTAL			AERIENS	MARITIMES	AUTRES	TOTAL				
ZACI		189 714 690		189 714 690	1 046 781 605				16 233 773	16 233 773		1 252 730 068		1 252 730 068
ACTIVA					92 709 340				3 335 524	3 335 524	445 558	96 490 421		96 490 421
ALLIANZ	58 497 508	22 808 782	43 395 226	66 204 008	4 399 310 797	202 986 216	116 366 934	17 870 439	1 203 232 250	1 337 469 623	1 051 868 437	7 116 336 589		7 116 336 589
AMSA	14 494 887	26 727 600	13 001 450	39 729 050	467 960 365	157 432 424	5 248 673	171 639 224	35 661 938	212 549 835		892 166 561		892 166 561
ATLANTA	177 145 592	37 909 013	28 598 028	66 507 041	220 305 477	20 429 543		3 882 606		3 882 606	9 235 321	497 505 580		497 505 580
ATLANTIQUE	395 243 345	186 978 288	96 185 642	283 163 930	1 126 459 088	108 422 794	72 477	194 538 418	34 062 968	228 673 863	9 281 100	2 151 244 120		2 151 244 120
ATLAS	971 913	40 396 024	14 060 029	54 456 053	1 664 270	1 178 960		2 719 954	155 968	2 875 922	1 252 739	62 399 857		62 399 857
AXA	450 714 703		143 169 281	143 169 281	2 160 765 668	244 750 455	3 632 083 662	1 850 463 852		5 482 547 514	478 158 364	8 960 105 985		8 960 105 985
COMAR	166 560 292		-144 720 442	-144 720 442	657 840 785	-20 748 340	66 206 799	212 863 456	-7 042 239	272 028 016	171 963 887	1 102 924 198	-8 258 576	1 094 665 622
GNA					46 928 746	64 954 473			6 900 000	6 900 000	63 845 565	182 628 784		182 628 784
LA LOYALE		18 521 403	6 173 801	24 695 204	25 429 562			-247 220		-247 220		49 877 546		49 877 546
MATCA		66 286 819		66 286 819								66 286 819		66 286 819
NSIA	12 864 123	12 873 425	157 555 998	170 429 423	1 021 012 491	188 043 759		63 834 336		63 834 336	308 615 095	1 764 799 227		1 764 799 227
SAAR	40 849 397	408 077 938	4 737 465	412 815 403	51 142 242				10 077 753	10 077 753	44 608 688	559 493 483		559 493 483
SAHAM	185 094 614	401 328 845	748 466 588	1 149 795 433	13 755 977 340	1 640 659 386	1 006 522	2 272 284 444	3 306 814 770	5 580 105 736	1 637 686 074	23 949 318 583		23 949 318 583
SERENITY	552 580 875	95 244 458	17 168 261	112 412 719	289 985 348	12 905 457		23 375 446	4 160 047	27 535 493	140 028 970	1 135 448 862		1 135 448 862
SIDAM	-77 420 636	405 334 337	238 367 103	643 701 439	119 990 049	33 204 654		130 411 005	13 803 482	144 214 488	98 334 384	962 024 378	-1 286 187	960 738 191
SMA BTP	6 245 218	615 735	3 187 921	3 803 656	325 408 971	1 474 836	3 231	7 980	6 149	17 360		336 950 041		336 950 041
SONAM		-68 724 326		-68 724 326	8 000 000			8 000 000		8 000 000		-52 724 326		-52 724 326
SUNU	1 224 754 577	165 863 591	188 039 003	353 902 594	3 264 983 208	336 687 904	6 141 761	205 484 197	2 257 984	213 883 942		5 394 212 225		5 394 212 225
Wafa	119 717 756	195 571 303		195 571 303	503 079 512	58 714 806		54 685 740		54 685 740	228 226 210	1 159 995 327		1 159 995 327
TOTAL	3 328 314 165	2 205 527 925	1 557 385 353	3 762 913 278	29 585 734 865	3 051 097 326	3 827 130 059	5 211 813 876	4 629 660 368	13 668 604 302	4 243 550 391	57 640 214 328	-9 544 763	57 630 669 564

PART DES REASSUREURS DANS LES CHARGES

SOCIETES	ACCIDENTS CORPORELS & MALADIE	VEHICULES TERRESTRES A MOTEUR			INCENDIE & AUTRES DOMMAGES AUX BIENS	RESPONSABILITE CIVILE GENERALE	TRANSPORTS				AUTRES RISQUES DIVERS DOMMAGES	ENSEMBLE	ACCEPTATION	TOTAL
		RESPONSABILITE CIVILE	AUTRES RISQUES	TOTAL			AERIENS	MARITIMES	AUTRES	TOTAL				
ZACI		220 484 588	92 026 473	312 511 061								312 511 061		312 511 061
ACTIVA					19 212 251				1 459 292	1 459 292	2 225 403	22 896 946		22 896 946
ALLIANZ	3 537 958	2 123 853	-2 123 852		1 579 371 094	14 978 095	30 262 362	15 444 502	108 913 801	154 620 665	721 346 981	2 473 854 794		2 473 854 794
AMSA					86 923 481	75 494 662		112 761 953	22 577 749	135 339 702		297 757 845		297 757 845
ATLANTA	8 500 697				81 386 111	5 618 125		784 779		784 779	1 449 551	97 739 263		97 739 263
ATLANTIQUE	-126 980 972	112 325 064	15 309 589	127 634 653	831 457 592	116 773 170	-11 159	60 971 897	2 684 445	63 645 183	-18 230 002	994 299 624		994 299 624
ATLAS		43 195 135	25 150 625	68 345 760								68 345 760		68 345 760
AXA	318 846 309				509 097 434	74 070 534	1 234 890 417	439 726 601		1 674 617 018	127 433 591	2 704 064 887		2 704 064 887
COMAR	8 911 066		37 363 204	37 363 204	2 686 450 364	2 361 001		189 335 231	28 463 783	217 799 014	334 837 973	3 287 722 622		3 287 722 622
GNA		176 473 015	59 026 377	235 499 393	-13 026 395	21 098 726					-91 988 277	151 583 446		151 583 446
LA LOYALE		38 370 118	-33 767 620	4 602 498	28 737 344			-11 729 495		-11 729 495		21 610 347		21 610 347
MATCA														
NSIA	23 851 111	-8 731 783	15 314 837	6 583 054	608 519 495	78 131 274		-29 064 134		-29 064 134	68 869 298	756 890 098		756 890 098
SAAR	38 519 022	310 864 718	730 864	311 595 582	110 619 265						11 627 290	472 361 159		472 361 159
SAHAM	-791 224	-160 480 623		-160 480 623	9 365 078 392	497 318 267	99 194	138 847 144	309 119 266	448 065 604	1 124 759 966	11 273 950 382		11 273 950 382
SERENITY	16 798 887	111 254 715	14 988 251	126 242 966	337 157 344	5 991 390		4 619 920		4 619 920	-109 497 448	381 313 059		381 313 059
SIDAM	201 300 940	102 754 608	77 073 505	179 828 113	25 703 914	1 301 014		34 103 148	-259 471	33 843 677	1 798 434	443 776 092		443 776 092
SMA BTP	3 773 104				301 820 722							305 593 826		305 593 826
SONAM		-12 659 194		-12 659 194								-12 659 194		-12 659 194
SUNU	222 217 480	415 636 540	310 711 990	726 348 530	2 562 151 988	119 390 452	823 486	57 016 440	4 230 489	62 070 415		3 692 178 865		3 692 178 865
WAFA	9 026 397	12 674 715		12 674 715	269 217 869	158 507 726		62 750 344		62 750 344	190 833 178	703 010 229		703 010 229
TOTAL	727 510 775	1 364 285 470	611 804 243	1 976 089 713	19 389 878 265	1 171 034 436	1 266 064 300	1 075 568 330	477 189 354	2 818 821 983	2 365 465 940	28 448 801 111		28 448 801 111

RESULTATS TECHNIQUES APRES REASSURANCE

SOCIETES	ACCIDENTS CORPORELS & MALADIE	VEHICULES TERRESTRES A MOTEUR			INCENDIE & AUTRES DOMMAGES AUX BIENS	RESPONSABILITE CIVILE GENERALE	TRANSPORTS				AUTRES RISQUES DIVERS DOMMAGES	ENSEMBLE	ACCEPTATION	TOTAL
		RESPONSABILITE CIVILE	AUTRES RISQUES	TOTAL			AERIENS	MARITIMES	AUTRES	TOTAL				
ZACI	-131 709 789	-3 117 946 295	5 228 421 446	2 110 475 151	-1 049 534 019	-86 955 931	-327 225	-44 898 941	-15 849 593	-61 075 759		781 199 654		781 199 654
ACTIVA	-134 260	-14 417 202	-17 836 864	-32 254 066	-150 568 834	-229 875			-12 337 653	-12 337 653	-8 241 934	-203 766 622		-203 766 622
ALLIANZ	922 552 727	1 091 477 676	-1 327 561 307	-236 083 631	-128 859 703	282 749 673	10 039 570	-1 029 680	1 444 194 365	1 453 204 255	1 128 094 773	3 421 658 095		3 421 658 095
AMSA	-1 007 715 632	189 803 958	105 521 348	295 325 306	190 718 016	-9 282 764	4 949 340	244 804 583	-228 728	249 525 196		-281 429 878		-281 429 878
ATLANTA	-223 248 679	33 047 051	81 669 969	114 717 020	-96 944 388	15 617 643		2 746 825		2 746 825	-5 369 742	-192 481 322		-192 481 322
ATLANTIQUE	-831 948 442	1 086 865 280	186 303 538	1 273 168 818	367 522 711	235 614 741	1 460 163	290 522 688	59 090 760	351 073 610	142 069 009	1 537 500 449		1 537 500 449
ATLAS	-852 881 385	104 863 179	-30 417 576	74 445 603	23 179 896	14 010 079	1 516	66 224 947	2 994 003	69 220 466	-5 058 409	-677 083 750		-677 083 750
AXA	448 757 136	1 297 804 548	-126 364 018	1 171 440 530	-397 432 076	262 009 811	4 249 846	191 809 797	77 529 721	273 589 364	313 796 494	2 072 161 259	188 346 194	2 260 507 453
COMAR	-452 671 366	49 827 594	328 040 169	377 867 763	-223 391 915	36 991 116	-24 272 892	20 431 734	39 838 186	35 997 029	-10 400 660	-235 608 033	21 201 150	-214 406 883
GNA	-585 683 534	82 431 474	281 664 119	364 095 593	257 457 358	41 268 096	-11 496 094	21 402 612	11 134 454	21 040 973	-219 432 013	-121 253 526		-121 253 526
LA LOYALE	1 035 952	-353 346 210	461 133 179	107 786 969	526 627 974	-71 016 399		-242 523 483		-242 523 483	448 470 088	770 381 101		770 381 101
MATCA		2 546 525 657		2 546 525 657								2 546 525 657		2 546 525 657
NSIA	720 044 611	192 973 901	187 353 902	380 327 803	180 041 407	241 216 724	25 382 369	14 054 708	-64 618 938	-25 181 861	86 285 331	1 582 734 015	60 171 003	1 642 905 018
SAAR	62 075 727	370 653 489	-88 330 655	282 322 834	130 865 825	-31 767 102	4 417 601	8 689 773	4 219 927	17 327 301	-90 768 074	370 056 511		370 056 511
SAHAM	-862 689 044	1 696 227 336	1 411 649 922	3 107 877 258	2 732 742 068	-1 746 761 467	530 658	-638 234 691	1 593 287 671	955 583 638	-792 128 981	3 394 623 473		3 394 623 473
SERENITY	-299 718 134	194 178 558	90 872 181	285 050 739	182 077 066	28 549 379		45 636 061	28 573 193	74 209 254	28 786 163	298 954 467		298 954 467
SIDAM	-702 292 947	371 286 196	54 988 437	426 274 633	408 703 392	80 143 637		301 883 985	19 071 713	320 955 698	353 168 929	886 953 342	251 140 037	1 138 093 380
SMA BTP	94 179 163	-94 101 528	25 598 553	-68 502 975	-8 597 883	-435 831 288	355 818	120 008	677 050	1 152 876	-1 608 559	-419 208 666		-419 208 666
SONAM	34 364 980	-855 007 537		-855 007 537	24 820 582	12 088 786		41 922 902		41 922 902		-741 810 286		-741 810 286
SUNU	-2 274 487 504	-267 335 128	2 346 504 621	2 079 169 493	218 267 324	389 911 688	7 403 473	380 129 811	-1 018 004	386 515 280		799 376 281	59 521 844	858 898 125
Wafa	-94 289 549	34 293 737	90 061 420	124 355 157	-243 060 753	-113 131 006	366 752	-46 042 937	39 803 685	-5 872 500	220 549 894	-111 448 757		-111 448 757
TOTAL	-6 036 459 969	4 640 105 734	9 289 272 386	13 929 378 120	2 944 634 050	-854 804 459	23 060 896	657 650 702	3 226 361 813	3 907 073 410	1 588 212 309	15 478 033 462	580 380 229	16 058 413 691

COMPTE DE RESULTAT

COMPTES TECHNIQUES	ACCIDENTS CORPORELS & MALADIE	VEHICULES TERRESTRES A MOTEUR			INCENDIE & AUTRES DOMMAGES AUX BIENS	RESPONSABILITE CIVILE GENERALE	TRANSPORTS				AUTRES RISQUES DIVERS DOMMAGES	ENSEMBLE	ACCEPTATION	TOTAL
		RESPONSABILITE CIVILE	AUTRES RISQUES	TOTAL			AERIENS	MARITIMES	AUTRES	TOTAL				
CHIFFRES D'AFFAIRES	71 424 832 453	38 133 485 948	34 705 567 813	72 839 053 761	36 694 071 001	7 935 588 083	3 901 571 171	10 309 559 444	8 893 590 259	23 104 720 874	10 408 244 203	222 406 510 375	1 080 555 454	223 487 065 828
DOTATIONS AUX PROVISIONS DE PRIMES	-2 437 932 256	-95 452 291	-741 610 106	-837 062 397	-733 923 330	-296 623 834	5 998 347	-113 235 354	-120 569 295	-227 806 302	-596 170 327	-5 129 518 446	-25 021 074	-5 154 539 520
PRIMES ACQUISES	68 986 900 197	38 038 033 657	33 963 957 707	72 001 991 364	35 960 147 671	7 638 964 249	3 907 569 518	10 196 324 091	8 773 020 964	22 876 914 572	9 812 073 876	217 276 991 929	1 055 534 380	218 332 526 308
PRODUITS FINANCIERS NETS	2 234 958 721	2 136 337 224	2 498 786 760	4 635 123 984	3 385 077 040	1 726 129 660	14 145 758	355 364 336	541 044 695	910 554 789	792 528 164	13 684 372 358	10 203 235	13 694 575 592
PRESTATIONS PAYEES	47 830 609 460	11 900 808 209	15 346 268 773	27 247 076 983	24 461 062 899	2 014 768 231	7 862 248	1 238 619 534	707 693 811	1 954 175 593	3 932 803 024	107 440 496 190	447 821 769	107 888 317 959
PROVISIONS TECHNIQUES A LA CLOTURE	10 603 974 427	41 242 351 196	14 624 171 817	55 866 523 013	23 227 801 527	14 441 002 405	1 197 014 478	2 920 679 279	4 060 898 606	8 178 592 363	6 987 110 173	119 305 003 909	295 212 136	119 600 216 045
PROVISIONS TECHNIQUES A L'OUVERTURE	6 865 021 330	34 788 601 191	19 614 530 568	54 403 131 759	33 211 331 336	11 201 163 189	368 482 210	2 581 488 941	4 113 609 921	7 063 581 072	7 577 930 426	120 322 159 111	432 590 633	120 754 749 744
CHARGES DES SINISTRES	51 569 562 557	18 354 558 214	10 355 910 023	28 710 468 236	14 477 533 091	5 254 607 448	836 394 516	1 577 809 872	654 982 496	3 069 186 884	3 341 982 771	106 423 340 987	310 443 272	106 733 784 259
COMMISSIONS	11 055 912 193	4 729 072 155	6 056 326 251	10 785 398 406	4 972 515 962	1 312 713 421	226 586 189	1 475 027 343	919 756 023	2 621 369 555	1 320 466 526	32 068 376 063	121 451 393	32 189 827 456
FRAIS GENERAUX	12 032 040 747	11 609 392 322	9 815 654 698	21 425 047 020	6 754 685 008	1 772 514 608	274 607 916	2 704 954 963	360 494 314	3 340 057 192	2 475 855 982	47 800 200 558	63 007 483	47 863 208 041
FRAIS D'ACQUISITION ET D'ADMINISTRATION	23 087 952 940	16 338 464 477	15 871 980 948	32 210 445 426	11 727 200 970	3 085 228 029	501 194 105	4 179 982 306	1 280 250 337	5 961 426 747	3 796 322 508	79 868 576 620	184 458 877	80 053 035 497
RESULTATS TECHNIQUES AVANT REASSURANCE	-3 435 656 579	5 481 348 189	10 234 853 496	15 716 201 686	13 140 490 650	1 025 258 432	2 584 126 655	4 793 896 249	7 378 832 826	14 756 855 730	3 466 296 760	44 669 446 678	570 835 466	45 240 282 144
PRIMES ACQUISES AUX REASSUREURS	3 328 314 165	2 205 527 925	1 557 385 353	3 762 913 278	29 585 734 865	3 051 097 326	3 827 130 059	5 211 813 876	4 629 660 368	13 668 604 302	4 243 550 391	57 640 214 328	-9 544 763	57 630 669 564
PART DES REASSUREURS DANS LES CHARGES	727 510 775	1 364 285 470	611 804 243	1 976 089 713	19 389 878 265	1 171 034 436	1 266 064 300	1 075 568 330	477 189 354	2 818 821 983	2 365 465 940	28 448 801 111		28 448 801 111
SOLDES DE REASSURANCES	-2 600 803 390	-841 242 455	-945 581 110	-1 786 823 565	-10 195 856 600	-1 880 062 891	-2 561 065 759	-4 136 245 546	-4 152 471 014	-10 849 782 319	-1 878 084 451	-29 191 413 216	9 544 763	-29 181 868 453
RESULTATS TECHNIQUES APRES REASSURANCE	-6 036 459 969	4 640 105 734	9 289 272 386	13 929 378 120	2 944 634 050	-854 804 459	23 060 896	657 650 702	3 226 361 813	3 907 073 410	1 588 212 309	15 478 033 462	580 380 229	16 058 413 691

COMPTES D'EXPLOITATION PAR CATEGORIE (ETAT C1)

COMPTES	ACCIDENTS CORPORELS & MALADIE	VEHICULES TERRESTRES A MOTEUR			INCENDIE & AUTRES DOMMAGES AUX BIENS	RESPONSABILITE CIVILE GENERALE	TRANSPORTS				AUTRES RISQUES DIVERS DOMMAGES	ENSEMBLE	ACCEPTATION	TOTAL
		RESPONSABILITE CIVILE	AUTRES RISQUES	TOTAL			AERIENS	MARITIMES	AUTRES	TOTAL				
DEBIT														
PRESTATIONS PAYEES	47 830 609 460	11 900 808 209	15 346 268 773	27 247 076 983	24 461 062 899	2 014 768 231	7 862 248	1 238 619 534	707 693 811	1 954 175 593	3 932 803 024	107 440 496 190	447 821 769	107 888 317 959
PROVISIONS TECHNIQUES A LA CLOTURE	10 603 974 427	41 242 351 196	14 624 171 817	55 866 523 013	23 227 801 527	14 441 002 405	1 197 014 478	2 920 679 279	4 060 898 606	8 178 592 363	6 987 110 173	119 305 003 909	295 212 136	119 600 216 045
PROVISIONS TECHNIQUES A L'OUVERTURE	6 865 021 330	34 788 601 191	19 614 530 568	54 403 131 759	33 211 331 336	11 201 163 189	368 482 210	2 581 488 941	4 113 609 921	7 063 581 072	7 577 930 426	120 322 159 111	432 590 633	120 754 749 744
DOTATIONS AUX PROVISIONS TECHNIQUES	3 738 953 097	6 453 750 004	-4 990 358 751	1 463 391 254	-9 983 529 808	3 239 839 217	828 532 268	339 190 338	-52 711 316	1 115 011 291	-590 820 253	-1 017 155 202	-137 378 497	-1 154 533 699
COMMISSIONS	11 055 912 193	4 729 072 155	6 056 326 251	10 785 398 406	4 972 515 962	1 312 713 421	226 586 189	1 475 027 343	919 756 023	2 621 369 555	1 320 466 526	32 068 376 063	121 451 393	32 189 827 456
FRAIS GENERAUX	12 032 040 747	11 609 392 322	9 815 654 698	21 425 047 020	6 754 685 008	1 772 514 608	274 607 916	2 704 954 963	360 494 314	3 340 057 192	2 475 855 982	47 800 200 558	63 007 483	47 863 208 041
PRIMES ACQUISES AUX REASSUREURS	3 328 314 165	2 205 527 925	1 557 385 353	3 762 913 278	29 585 734 865	3 051 097 326	3 827 130 059	5 211 813 876	4 629 660 368	13 668 604 302	4 243 550 391	57 640 214 328	-9 544 763	57 630 669 564
TOTAL DEBIT	77 985 829 661	36 898 550 616	27 785 276 324	64 683 826 940	55 790 468 926	11 390 932 803	5 164 718 680	10 969 606 054	6 564 893 200	22 699 217 934	11 381 855 671	243 932 131 935	485 357 385	244 417 489 321
CREDIT														
PRIMES EMISES	71 424 832 453	38 133 485 948	34 705 567 813	72 839 053 761	36 694 071 001	7 935 588 083	3 901 571 171	10 309 559 444	8 893 590 259	23 104 720 874	10 408 244 203	222 406 510 375	1 080 555 454	223 487 065 828
PROVISIONS DE PRIMES A LA CLOTURE	5 692 627 936	4 950 884 067	4 047 298 552	8 998 182 619	4 079 470 767	1 064 851 704	344 781 005	499 271 864	242 617 800	1 086 670 669	2 496 448 914	23 418 252 609	66 727 272	23 484 979 881
PROVISIONS DE PRIMES A L'OUVERTURE	3 254 695 680	4 855 431 776	3 305 688 446	8 161 120 221	3 345 547 438	768 227 871	350 779 351	386 036 511	122 048 505	858 864 367	1 900 278 586	18 288 734 163	41 706 198	18 330 440 361
DOTATIONS AUX PROVISIONS DE PRIMES	-2 437 932 256	-95 452 291	-741 610 106	-837 062 397	-733 923 330	-296 623 834	5 998 347	-113 235 354	-120 569 295	-227 806 302	-596 170 327	-5 129 518 446	-25 021 074	-5 154 539 520
PRODUITS FINANCIERS NETS	2 234 958 721	2 136 337 224	2 498 786 760	4 635 123 984	3 385 077 040	1 726 129 660	14 145 758	355 364 336	541 044 695	910 554 789	792 528 164	13 684 372 358	10 203 235	13 694 575 592
PART DES REASSUREURS DANS LES CHARGES	727 510 775	1 364 285 470	611 804 243	1 976 089 713	19 389 878 265	1 171 034 436	1 266 064 300	1 075 568 330	477 189 354	2 818 821 983	2 365 465 940	28 448 801 111		28 448 801 111
TOTAL CREDIT	71 949 369 693	41 538 656 350	37 074 548 710	78 613 205 061	58 735 102 976	10 536 128 344	5 187 779 575	11 627 256 756	9 791 255 013	26 606 291 345	12 970 067 980	259 410 165 397	1 065 737 615	260 475 903 012
RESULTAT D'EXPLOITATION	-6 036 459 969	4 640 105 734	9 289 272 386	13 929 378 120	2 944 634 050	-854 804 459	23 060 896	657 650 702	3 226 361 813	3 907 073 410	1 588 212 309	15 478 033 462	580 380 229	16 058 413 691

COMPTES D'EXPLOITATION PAR CATEGORIE (ETAT C1) ANNEE PRECEDENTE

COMPTES	ACCIDENTS CORPORELS & MALADIE	VEHICULES TERRESTRES A MOTEUR			INCENDIE & AUTRES DOMMAGES AUX BIENS	RESPONSABILITE CIVILE GENERALE	TRANSPORTS				AUTRES RISQUES DIVERS DOMMAGES	ENSEMBLE	ACCEPTATION	TOTAL
		RESPONSABILITE CIVILE	AUTRES RISQUES	TOTAL			AERIENS	MARITIMES	AUTRES	TOTAL				
DEBIT														
PRESTATIONS PAYEES	41 575 811 131	9 284 931 363	14 541 702 001	23 826 633 364	20 193 603 145	2 078 278 388	834 900	895 737 926	1 169 562 068	2 066 134 894	2 066 134 894	93 872 730 710	92 089 086 184	185 961 816 893
PROVISIONS TECHNIQUES A LA CLOTURE	9 307 914 972	39 252 967 411	12 823 053 282	52 076 020 693	33 916 726 984	11 642 400 325	368 421 517	3 029 289 949	4 252 425 947	7 650 137 414	7 650 137 414	129 893 475 215	119 090 953 271	248 984 428 486
PROVISIONS TECHNIQUES A L'OUVERTURE	5 367 535 320	36 602 387 334	11 022 247 108	47 624 634 442	35 210 978 523	13 415 294 060	362 128 275	3 024 333 016	3 211 122 180	6 597 583 471	6 597 583 471	121 411 192 759	111 958 747 737	233 369 940 496
DOTATIONS AUX PROVISIONS TECHNIQUES	3 940 379 652	2 650 580 077	1 800 806 174	4 451 386 251	-1 294 251 539	-1 772 893 735	6 293 242	4 956 933	1 041 303 767	1 052 553 942	1 052 553 942	8 482 282 456	7 132 205 534	15 614 487 990
COMMISSIONS	10 346 904 110	4 756 618 648	5 086 978 538	9 843 597 186	4 316 395 184	1 247 879 218	261 372 597	1 517 028 950	612 124 989	2 390 526 537	2 390 526 537	32 926 355 308	29 469 717 791	62 396 073 099
FRAIS GENERAUX	11 137 803 573	11 890 084 014	10 093 831 769	21 983 915 783	6 471 739 448	1 770 269 140	259 196 211	2 616 009 129	254 349 097	3 129 554 436	3 129 554 436	50 752 391 254	46 820 202 661	97 572 593 916
PRIMES ACQUISES AUX REASSUREURS	2 911 357 101	1 623 363 526	1 789 929 913	3 413 293 439	23 805 429 032	2 061 323 543	3 329 488 893	3 106 997 086	5 854 658 405	12 291 144 384	12 291 144 384	69 064 836 266	48 699 292 425	117 764 128 691
TOTAL DEBIT	69 912 255 567	30 205 577 628	33 313 248 394	63 518 826 022	53 492 915 271	5 384 856 554	3 857 185 843	8 140 730 024	8 931 998 326	20 929 914 193	20 929 914 193	255 098 595 995	224 210 504 595	479 309 100 590
CREDIT														
PRIMES EMISES	67 033 029 207	37 832 017 217	31 730 473 456	69 562 490 672	32 488 098 197	7 082 716 209	3 407 953 629	8 750 112 536	7 954 683 275	20 112 749 439	20 112 749 439	236 504 582 602	205 384 044 555	441 888 627 157
PROVISIONS DE PRIMES A LA CLOTURE	3 290 154 841	4 942 898 154	3 318 098 860	8 260 997 013	3 380 596 645	776 366 757	349 811 544	331 275 786	160 360 630	841 447 959	841 447 959	18 232 459 135	18 411 874 432	36 644 333 566
PROVISIONS DE PRIMES A L'OUVERTURE	2 164 652 879	4 418 982 763	2 542 085 609	6 961 068 372	3 376 728 430	637 646 085	343 681 538	235 453 011	239 318 282	818 452 832	818 452 832	15 595 454 261	15 953 360 502	31 548 814 763
DOTATIONS AUX PROVISIONS DE PRIMES	-1 125 501 962	-523 915 391	-776 013 250	-1 299 928 642	-3 868 215	-138 720 672	-6 130 006	-95 822 774	78 957 653	-22 995 128	-22 995 128	-2 637 004 873	-2 458 513 930	-5 095 518 803
PRODUITS FINANCIERS NETS	1 120 720 409	1 679 804 397	1 224 954 384	2 904 758 781	1 779 599 059	687 850 967	7 319 878	171 807 634	376 333 428	555 460 940	555 460 940	8 159 312 036	7 452 640 028	15 611 952 064
PART DES REASSUREURS DANS LES CHARGES	971 810 202	198 951 322	321 098 645	520 049 967	22 501 793 675	593 237 104	427 484 894	779 618 993	2 000 248 014	3 207 351 900	3 207 351 900	34 208 946 650	30 821 527 397	65 030 474 047
TOTAL CREDIT	68 000 057 857	39 186 857 544	32 500 513 235	71 687 370 779	56 765 622 716	8 225 083 608	3 836 628 395	9 605 716 389	10 410 222 368	23 852 567 152	23 852 567 152	276 235 836 415	241 199 698 050	517 435 534 465
RESULTAT D'EXPLOITATION	-1 912 197 710	8 981 279 916	-812 735 160	8 168 544 756	3 272 707 444	2 840 227 054	-20 557 448	1 464 986 365	1 478 224 042	2 922 652 958	2 922 652 958	21 137 240 420	16 989 193 455	38 126 433 875

REASSURANCES

SOCIETES	PRIMES CEDEES AUX REASSUREURS	PROVISIONS DE PRIMES A LA CHARGE DES REASSUREURS		PRIMES ACQUISES AUX REASSUREURS	PART DES REASSUREURS DANS LES PRESTATIONS	PART DES REASSUREURS DANS LES PROVISIONS POUR PRESTATIONS		COMMISSIONS DES REASSUREURS	PART DES REASSUREURS DANS LES CHARGES	SOLDE DE REASSURANCES
		EXERCICE PRECEDENT	EXERCICE COURANT			EXERCICE PRECEDENT	EXERCICE COURANT			
ZACI	1 252 602 320	272 202 974	272 075 226	1 252 730 069	92 026 473	231 267 607	340 384 530	111 367 665	312 511 061	-940 219 007
ACTIVA	110 958 227		14 467 806	96 490 421			3 167 026	19 729 920	22 896 946	-73 593 475
ALLIANZ	7 034 659 165	1 255 085 859	1 173 408 436	7 116 336 588	2 429 901 365	8 523 607 968	7 769 109 406	798 451 991	2 473 854 794	-4 642 481 794
AMSA	892 166 561			892 166 561	163 505 563	539 642 238	519 109 060	154 785 460	297 757 845	-594 408 716
ATLANTA	497 661 460	31 684 739	31 840 619	497 505 580			13 728 076	84 011 187	97 739 263	-399 766 317
ATLANTIQUE	2 177 011 100	239 546 597	265 313 577	2 151 244 120	330 217 427	470 519 135	570 859 429	563 741 903	994 299 624	-1 156 944 496
ATLAS	62 399 857			62 399 857			68 345 760		68 345 760	5 945 903
AXA	9 120 811 722	576 830 034	737 535 771	8 960 105 985	9 639 348 827	11 809 288 579	3 325 434 236	1 548 570 403	2 704 064 887	-6 256 041 097
COMAR	1 434 820 469	180 356 863	520 511 710	1 094 665 622	846 105 534		2 098 913 443	342 703 645	3 287 722 622	2 193 057 000
GNA	178 978 134	21 375 019	17 724 369	182 628 784	194 885 121	687 990 623	621 681 936	23 007 012	151 583 446	-31 045 338
LA LOYALE	52 667 685	4 258 553	7 048 692	49 877 546	33 814 108	915 863 680	897 798 924	5 860 995	21 610 347	-28 267 199
MATCA	66 286 819			66 286 819						-66 286 819
NSIA	1 655 288 868	457 320 823	347 810 464	1 764 799 227	3 501 907 820	2 891 443 202	-204 153 590	350 579 070	756 890 098	-1 007 909 129
SAAR	584 036 025	5 264 481	29 807 023	559 493 483	50 435 863	215 171 129	530 640 621	106 455 804	472 361 159	-87 132 324
SAHAM	24 004 445 569	661 967 179	717 094 165	23 949 318 583	6 374 552 247	6 580 811 235	8 977 795 633	2 502 413 737	11 273 950 382	-12 675 368 201
SERENITY	1 496 878 757	34 927 590	396 357 485	1 135 448 862	325 054 441	472 866 298	435 479 572	93 645 343	381 313 059	-754 135 804
SIDAM	1 083 363 464	111 841 325	234 466 598	960 738 191	193 656 686	523 877 190	596 361 827	177 634 769	443 776 092	-516 962 099
SMA BTP	434 617 986	17 805 900	115 473 845	336 950 041	271 228	457 793	209 552 187	96 228 204	305 593 826	-31 356 215
SONAM	122 393 428		175 117 754	-52 724 326		416 008 852	403 349 658		-12 659 194	40 065 132
SUNU	5 399 126 789	1 066 886 053	1 071 800 617	5 394 212 225	1 649 183 803	2 092 818 067	3 295 265 035	840 548 094	3 692 178 865	-1 702 033 360
WAFA	1 183 320 955	224 624 019	247 949 647	1 159 995 327	84 611 991	255 103 637	596 687 939	276 813 936	703 010 229	-456 985 097
TOTAL	58 844 495 360	5 161 978 007	6 375 803 804	57 630 669 564	25 909 478 498	36 626 737 233	31 069 510 708	8 096 549 138	28 448 801 111	-29 181 868 453

ENGAGEMENTS REGLEMENTES ET LEUR COUVERTURE

SOCIETES	ENGAGEMENTS REGLEMENTES						COUVERTURE							MARGE DE COUVERTURE	TAUX DE COUVERTURE
	PROVISIONS REC	PROVISIONS SAP	PROVISIONS MATHS	AUTRES PROVISIONS	AUTRES ENGAGEMENTS REGLEMENTES	TOTAL ENGAGEMENTS	VALEURS D'ETAT	IMMEUBLES	AUTRES VALEURS	DEPOTS EN BANQUES	CREANCES SUR CEDEANTS	PRIMES A RECEVOIR	TOTAL PLACEMENTS		
ZACI	1 140 761 143	3 629 189 992			459 852 894	5 229 804 029	283 009 992	1 505 088 371	779 703 599	76 510 000		380 253 714	3 024 565 676	-2 205 238 353	57,83%
ACTIVA	54 562 584	5 000 521			45 095 081	104 658 186				3 550 000 000			3 550 000 000	3 445 341 814	3391,99%
ALLIANZ	1 615 964 199	22 471 714 094			4 091 843 362	28 179 521 655	6 997 221 290	4 914 610 474	6 919 573 946	12 304 180 161	1 840 217 733		32 975 803 604	4 796 281 949	117,02%
AMSA	1 841 987 568	4 702 442 592			555 943 251	7 100 373 411	494 790 000	2 840 149 364	985 678 270	2 793 932 953			7 114 550 587	14 177 176	100,20%
ATLANTA	349 292 422	429 896 482			145 137 417	924 326 321	462 163 161		394 730 528	369 730 528			1 226 624 217	302 297 896	132,70%
ATLANTIQUE	1 472 391 969	8 637 213 220			2 164 767 871	12 274 373 060	6 740 088 378	3 260 164 259	2 318 717 838	6 602 056 921			18 921 027 396	6 646 654 336	154,15%
ATLAS	329 851 558	4 323 473 599			782 001 649	5 435 326 806	157 500 000	638 029 780	337 628 984	503 378 369			1 636 537 133	-3 798 789 673	30,11%
AXA	2 521 622 403	10 346 271 941			1 984 430 475	14 852 324 819	7 028 327 275	5 712 408 306	5 196 741 352	5 940 929 927		319 448 261	24 197 855 122	9 345 530 303	162,92%
COMAR	668 277 282	3 519 373 598			188 167 190	4 375 818 070	2 187 909 035		1 924 327 228	1 750 327 228			5 862 563 491	1 486 745 421	133,98%
GNA	225 089 095	6 140 591 930			333 050 009	6 698 731 034	603 348 386	1 049 436 651	1 062 818 610	3 186 070 812		294 970 031	6 196 644 490	-502 086 544	92,50%
LA LOYALE	190 273 475	6 079 703 420			584 853 995	6 854 830 890	31 820 000	776 900 529	1 853 015 565	-127 090 642			2 534 645 452	-4 320 185 438	36,98%
MATCA	239 599 798	5 960 670 236			662 479 608	6 862 749 642	1 808 087 261	1 177 863 967	2 698 763 692	4 544 002 550			10 228 717 470	3 365 967 828	149,05%
NSIA	2 263 247 400	11 451 899 661			992 282 591	14 707 429 652	3 691 637 032	5 882 971 861	3 715 834 545	3 976 170 794	329 488 890		17 596 103 122	2 888 673 470	119,64%
SAAR	209 663 445	1 129 496 058			689 211 645	2 028 371 148	50 000 000	485 861 659	1 249 669 930	1 985 004 787			3 770 536 376	1 742 165 228	185,89%
SAHAM	1 646 647 198	21 212 690 562			8 812 511 315	31 671 849 075	3 209 783 116	7 105 269 341	10 970 278 515	5 871 035 442	4 568 201 705		31 724 568 119	52 719 045	100,17%
SERENITY	779 978 336	3 182 388 472			2 626 428 014	6 588 794 822	624 177 150	1 759 030 170	728 910 759	4 208 098 352			7 320 216 431	731 421 609	111,10%
SIDAM	4 250 853 120	4 503 584 664			434 102 152	9 188 539 936	84 046 959	2 523 687 177	2 868 916 529	1 962 186 735	309 603 046	1 481 003 965	9 229 444 411	40 904 475	100,45%
SMA BTP	561 878 692	441 861 087			81 460 740	1 085 200 519	246 750 000			5 434 927 037			5 681 677 037	4 596 476 518	523,56%
SONAM	285 910 411	3 063 200 403			427 145 244	3 776 256 058		960 073 250	5 140 439 754	2 211 330 408			8 311 843 412	4 535 587 354	220,11%
SUNU	1 546 935 724	11 962 469 963			2 650 932 862	16 160 338 549	3 311 659 341	1 653 000 000	4 918 182 672	8 291 647 713			18 174 489 726	2 014 151 177	112,46%
Wafa	509 814 715	2 093 181 548			244 087 529	2 847 083 792	2 670 396 773		1 100 275 024	790 385 520			4 561 057 317	1 713 973 525	160,20%
TOTAL	22 704 602 537	135 286 314 042			28 955 784 894	186 946 701 473	40 682 715 149	42 244 545 159	55 164 207 340	76 224 815 596	7 047 511 374	2 475 675 971	223 839 470 590	36 892 769 118	119,73%

L'assurance ivoirienne  en 2019

Les Chiffres du Marché des assurances VIE



ASSOCIATION DES SOCIÉTÉS D'ASSURANCES DE CÔTE D'IVOIRE

CHIFFRES D'AFFAIRES

SOCIETES	ASSURANCES INDIVIDUELLES						ASSURANCES COLLECTIVES						ENSEMBLE	ACCEPTATION	TOTAL
	CONTRAT EN CAS DE VIE	CONTRAT EN CAS DE DECES	MIXTE	EPARGNE	CAPITALISATION	COMPLEMENTAIRE	CONTRAT EN CAS DE VIE	CONTRAT EN CAS DE DECES	MIXTE	EPARGNE	CAPITALISATION	COMPLEMENTAIRE			
ALLIANZ VIE		103 636 337		2 338 193 097				7 539 597 358		16 561 440 394			26 542 867 186		26 542 867 186
ATLANTIQUE VIE		1 764 113 179	499 059 359	2 730 375 829				109 888 208		2 543 834 993			7 647 271 568		7 647 271 568
LA LOYALE VIE		226 415 136	3 016 666 229	1 724 304 000				1 060 645 975		1 592 795 910			7 620 827 250		7 620 827 250
LEADWAY VIE		82 169 260	1 540 314	1 284 281 816	19 629 078			8 821 065		1 350 000		17 238 697	1 415 030 230	-136 634 798	1 278 395 432
NSIA VIE		1 332 235 245	4 980 970 990	14 604 137 948				4 220 008 580		4 998 123 178			30 135 475 941	27 099 550	30 162 575 491
PRUDENTIAL BELIFE		44 851 460	8 041 101 481			524 840 859		177 032 488	77 113 529	349 711 349			9 214 651 166	44 230 406	9 258 881 572
SAAR VIE		36 582 899	66 104 495	136 402 378				381 063 494	7 089 749	118 620 324			745 863 339		745 863 339
SAHAM VIE		154 576 186	3 599 473 321	15 551 129 088				2 174 098 027		3 980 795 685			25 460 072 307		25 460 072 307
SOMAVIE*															
SUNU VIE		510 888 559	8 900 099 987	14 586 615 649	500 000			5 583 150 319	1 754 651 690	14 441 808 527	4 397 906 089		50 175 620 820	505 901 094	50 681 521 914
WAFU VIE		2 552 533 318	1 706 729 291	1 636 063 585	3 428 684 000								9 324 010 194		9 324 010 194
TOTAL		6 808 001 579	30 811 745 467	54 591 503 390	3 448 813 078	524 840 859		21 254 305 514	1 838 854 968	44 588 480 360	4 397 906 089	17 238 697	168 281 690 000	440 596 252	168 722 286 252

* Données non parvenues

PRIMES ACQUISES

SOCIETES	ASSURANCES INDIVIDUELLES						ASSURANCES COLLECTIVES						ENSEMBLE	ACCEPTATION	TOTAL
	CONTRAT EN CAS DE VIE	CONTRAT EN CAS DE DECES	MIXTE	EPARGNE	CAPITALISATION	COMPLEMENTAIRE	CONTRAT EN CAS DE VIE	CONTRAT EN CAS DE DECES	MIXTE	EPARGNE	CAPITALISATION	COMPLEMENTAIRE			
ALLIANZ VIE		103 636 337		2 338 193 097				7 539 597 358		16 561 440 394			26 542 867 186		26 542 867 186
ATLANTIQUE VIE		1 764 113 179	499 059 359	2 730 375 829				109 888 208		2 543 834 993			7 647 271 568		7 647 271 568
LA LOYALE VIE		226 415 136	3 016 666 229	1 724 304 000				1 060 645 975		1 592 795 910			7 620 827 250		7 620 827 250
LEADWAY VIE		82 169 260	1 540 314	1 284 281 816	19 629 078			8 821 065		1 350 000		17 238 697	1 415 030 230	-136 634 798	1 278 395 432
NSIA VIE		1 332 235 245	4 980 970 990	14 604 137 948				4 220 008 580		4 998 123 178			30 135 475 941	27 099 550	30 162 575 491
PRUDENTIAL BELIFE		44 851 460	8 041 101 481				524 840 859	177 032 488	77 113 529	349 711 349			9 214 651 166	44 230 406	9 258 881 572
SAAR VIE		36 582 899	66 104 495	136 402 378				381 063 494	7 089 749	118 620 324			745 863 339		745 863 339
SAHAM VIE		154 576 186	3 599 473 321	15 551 129 088				2 174 098 027		3 980 795 685			25 460 072 307		25 460 072 307
SOMAVIE*															
SUNU VIE		510 888 559	8 900 099 987	14 586 615 649	500 000			5 583 150 319	1 754 651 690	14 441 808 527	4 397 906 089		50 175 620 820	505 901 094	50 681 521 914
Wafa VIE		2 552 533 318	1 706 729 291	1 636 063 585	3 428 684 000								9 324 010 194		9 324 010 194
TOTAL		6 808 001 579	30 811 745 467	54 591 503 390	3 448 813 078	524 840 859		21 254 305 514	1 838 854 968	44 588 480 360	4 397 906 089	17 238 697	168 281 690 000	440 596 252	168 722 286 252

* Données non parvenues

PRODUITS FINANCIERS NETS

SOCIETES	ASSURANCES INDIVIDUELLES						ASSURANCES COLLECTIVES						ENSEMBLE	ACCEPTATION	TOTAL
	CONTRAT EN CAS DE VIE	CONTRAT EN CAS DE DECES	MIXTE	EPARGNE	CAPITALISATION	COMPLEMENTAIRE	CONTRAT EN CAS DE VIE	CONTRAT EN CAS DE DECES	MIXTE	EPARGNE	CAPITALISATION	COMPLEMENTAIRE			
ALLIANZ VIE		4 268 495		145 412 075				41 000 518		6 263 795 062			6 454 476 150		6 454 476 150
ATLANTIQUE VIE		100 398 355	74 540 878	367 666 512					151 260 218				693 865 963		693 865 963
LA LOYALE VIE		673 638	27 986 871	76 814 271				2 099 613		32 065 704			139 640 097		139 640 097
LEADWAY VIE		3 707 723	1 433	7 123 589	188 311			126 581		-21 554		431 843	11 557 926	1 015 838	12 573 764
NSIA VIE		11 639 826	533 450 515	-732 413 419				39 098 088		570 741 079			422 516 089		422 516 089
PRUDENTIAL BELIFE		1 934 120	942 721 734			2 846 214		986 317	4 184 628	26 883 086			979 556 098		979 556 098
SAAR VIE															
SAHAM VIE		12 080 500	142 455 108	1 224 676 269				110 324 049		440 240 463			1 929 776 390		1 929 776 390
SOMAVIE*															
SUNU VIE		18 905 296	782 560 214	765 192 029	1 828 666			145 067 284	272 127 804	3 067 630 941	-70 768 725		4 982 543 508	34 070 160	5 016 613 668
Wafa VIE		154 199 562	159 973 367	154 655 606	279 035 826								747 864 361		747 864 361
TOTAL		307 807 513	2 663 690 120	2 009 126 932	281 052 803	2 846 214		338 702 450	276 312 432	10 552 595 000	-70 768 725	431 843	16 361 796 582	35 085 998	16 396 882 580

* Données non parvenues

PRESTATIONS ECHUES

SOCIETES	ASSURANCES INDIVIDUELLES						ASSURANCES COLLECTIVES						ENSEMBLE	ACCEPTATION	TOTAL
	CONTRAT EN CAS DE VIE	CONTRAT EN CAS DE DECES	MIXTE	EPARGNE	CAPITALISATION	COMPLEMENTAIRE	CONTRAT EN CAS DE VIE	CONTRAT EN CAS DE DECES	MIXTE	EPARGNE	CAPITALISATION	COMPLEMENTAIRE			
ALLIANZ VIE		10 981 800		401 505 890				1 630 459 858		17 274 181 812			19 317 129 360		19 317 129 360
ATLANTIQUE VIE		267 838 833	300 271 222	1 223 555 125				10 469 387		361 657 758			2 163 792 325		2 163 792 325
LA LOYALE VIE		87 550 103	3 065 576 376	1 653 022 991				501 066 274		1 354 638 006			6 661 853 751		6 661 853 751
LEADWAY VIE		15 976 108		1 868 115 619	7 000 000							3 278 280	1 894 370 006	6 571 462	1 900 941 468
NSIA VIE		1 052 023 943	1 945 865 965	10 584 816 517				829 178 917		4 470 349 580			18 882 234 922	17 901 853	18 900 136 775
PRUDENTIAL BELIFE		24 959 000	3 276 023 141				182 637 328	38 953 793		59 358 564			3 585 431 826	3 272 155	3 588 703 981
SAAR VIE		67 966 788	92 811 340	51 265 532				32 601 448					244 645 108		244 645 108
SAHAM VIE		68 422 967	807 884 293	15 188 736 393				1 641 412 173		3 848 575 771			21 555 031 597		21 555 031 597
SOMAVIE*															
SUNJU VIE		312 148 789	7 426 011 036	10 078 691 885	12 992 988			2 753 015 948	1 726 488 935	16 274 428 966	4 099 865 641		42 683 644 187	124 118 642	42 807 762 829
WAFV VIE		146 403 137	199 987 703	292 248 041	244 522 447								883 161 328		883 161 328
TOTAL		2 054 271 468	17 114 431 077	41 341 957 992	264 515 435	182 637 328		7 437 157 798	1 726 488 935	43 643 190 457	4 099 865 641	6 778 280	117 871 294 411	151 864 112	118 023 158 523

* Données non parvenues

PROVISIONS TECHNIQUES A LA CLOTURE

SOCIETES	ASSURANCES INDIVIDUELLES						ASSURANCES COLLECTIVES						ENSEMBLE	ACCEPTATION	TOTAL
	CONTRAT EN CAS DE VIE	CONTRAT EN CAS DE DECES	MIXTE	EPARGNE	CAPITALISATION	COMPLEMENTAIRE	CONTRAT EN CAS DE VIE	CONTRAT EN CAS DE DECES	MIXTE	EPARGNE	CAPITALISATION	COMPLEMENTAIRE			
ALLIANZ VIE		45 359 592		2 312 436 853				3 121 148 574		101 316 567 853			106 795 512 872		106 795 512 872
ATLANTIQUE VIE		3 030 416 198	2 221 037 296	8 632 827 332					5 229 853 217				19 114 134 043		19 114 134 043
LA LOYALE VIE		299 175 623	9 929 550 685	6 618 160 899				1 019 202 257	5 592 550 872				23 458 640 336		23 458 640 336
LEADWAY VIE		117 332 072	2 076 506	1 907 283 548	17 756 854			392 730	3 415 203		2 959 120		2 051 216 032		2 051 216 032
NSIA VIE		144 322 396	12 166 366 420	45 404 482 609				766 426 105	33 471 617 592				91 953 215 122		91 953 215 122
PRUDENTIAL BELIFE		50 277 708	19 099 227 762			23 112 195		26 967 504	99 037 297	587 078 122			19 885 700 588		19 885 700 588
SAAR VIE		22 005 775	193 204 675	206 683 722				53 088 438	135 551 298				610 533 908		610 533 908
SAHAM VIE		773 495 837	10 616 892 020	61 901 100 877				2 627 370 855	27 500 886 682				103 419 746 271		103 419 746 271
SOMAVIE*															
SUNU VIE		476 713 205	32 064 149 623	43 262 924 128	142 972 082			2 691 301 739	5 619 577 917	78 607 223 980	18 579 435 762		181 444 298 435	860 622 564	182 304 920 999
WAFV VIE		1 855 648 767	3 160 184 148	2 994 301 723	5 736 069 539								13 746 204 177		13 746 204 177
TOTAL		6 814 747 173	89 452 689 135	173 240 201 690	5 896 798 476	23 112 195		10 305 898 201	5 718 615 214	252 444 744 819	18 579 435 762	2 959 120	562 479 201 784	860 622 564	563 339 824 348

* Données non parvenues

PROVISIONS TECHNIQUES A L'OUVERTURE

SOCIETES	ASSURANCES INDIVIDUELLES						ASSURANCES COLLECTIVES						ENSEMBLE	ACCEPTATION	TOTAL
	CONTRAT EN CAS DE VIE	CONTRAT EN CAS DE DECES	MIXTE	EPARGNE	CAPITALISATION	COMPLEMENTAIRE	CONTRAT EN CAS DE VIE	CONTRAT EN CAS DE DECES	MIXTE	EPARGNE	CAPITALISATION	COMPLEMENTAIRE			
ALLIANZ VIE		93 063 472		2 314 476 428				6 190 103 289		92 865 165 230			101 462 808 419		101 462 808 419
ATLANTIQUE VIE		2 602 101 285	2 092 274 653	7 817 066 822				3 562 764	17 490 425		3 129 794 790		15 662 290 739		15 662 290 739
LA LOYALE VIE		178 268 397	10 003 826 841	7 022 495 368				469 090 366		5 284 326 947			22 958 007 919		22 958 007 919
LEADWAY VIE		-315 159 300	-373 286	2 109 658 176	-8 295 998			-34 828 458		854 697		6 711 563	1 758 567 394	152 166 077	1 910 723 471
NSIA VIE		337 517 229	9 916 231 746	44 815 521 867				852 069 593		32 763 270 907			88 684 611 342		88 684 611 342
PRUDENTIAL BELIFE		24 656 835	17 425 102 885			87 160 077		11 245 846	63 089 809	454 466 458			18 065 721 910		18 065 721 910
SAAR VIE		19 770 593	187 774 367	179 230 624				165 636 927		100 967 438			653 379 949		653 379 949
SAHAM VIE		728 652 591	8 639 288 085	63 832 351 393				2 579 995 446		27 529 739 751			103 310 027 266		103 310 027 266
SOMAVIE*															
SUNU VIE		366 528 955	32 226 029 978	40 097 689 981	156 296 447			2 371 754 176	5 822 601 919	78 485 330 724	19 659 065 091		179 185 297 271	730 317 373	179 915 614 644
WAFV VIE		1 237 831 355	1 766 558 017	1 639 261 130	2 438 496 662								7 082 147 164		7 082 147 164
TOTAL		5 273 231 412	82 256 713 286	169 827 751 790	2 586 497 111	87 160 077		12 608 629 949	5 903 182 153	237 484 122 151	22 788 859 881	6 711 563	538 822 859 374	882 473 450	539 705 332 824

* Données non parvenues

CHARGES DES SINISTRES

SOCIETES	ASSURANCES INDIVIDUELLES						ASSURANCES COLLECTIVES						ENSEMBLE	ACCEPTATION	TOTAL
	CONTRAT EN CAS DE VIE	CONTRAT EN CAS DE DECES	MIXTE	EPARGNE	CAPITALISATION	COMPLEMENTAIRE	CONTRAT EN CAS DE VIE	CONTRAT EN CAS DE DECES	MIXTE	EPARGNE	CAPITALISATION	COMPLEMENTAIRE			
ALLIANZ VIE		-36 722 080		399 466 315				-1 438 494 857		25 725 584 435			24 649 833 813		24 649 833 813
ATLANTIQUE VIE		696 153 746	429 033 865	2 039 315 635				6 906 623	-17 490 425	5 591 510 975	-3 129 794 790		5 615 635 629		5 615 635 629
LA LOYALE VIE		208 457 330	2 991 300 221	1 248 688 522				1 051 178 164		1 662 861 931			7 162 486 168		7 162 486 168
LEADWAY VIE		448 467 479	2 449 792	1 665 740 991	33 052 852			35 221 187		2 560 506		-474 164	2 187 018 644	-145 584 615	2 041 434 029
NSIA VIE		858 829 110	4 196 000 639	11 173 777 259				743 535 429		5 178 696 265			22 150 838 702	17 901 853	22 168 740 555
PRUDENTIAL BELIFE		50 579 873	4 950 148 018			118 589 446		54 675 451	35 947 488	191 970 228		3 500 000	5 405 410 504	3 272 155	5 408 682 659
SAAR VIE		70 201 970	98 241 648	78 718 630				-79 947 041		34 583 860			201 799 067		201 799 067
SAHAM VIE		113 266 213	2 785 488 228	13 257 485 876				1 688 787 582		3 819 722 702			21 664 750 603		21 664 750 603
SOMAVIE*															
SUNU VIE		422 333 038	7 264 130 682	13 243 926 031	-331 377			3 072 563 511	1 523 464 933	16 396 322 222	3 020 236 311		44 942 645 351	254 423 833	45 197 069 184
WAFI VIE		764 220 549	1 593 613 834	1 647 288 634	3 542 095 324								7 547 218 341		7 547 218 341
TOTAL		3 595 787 229	24 310 406 926	44 754 407 892	3 574 816 799	118 589 446		5 134 426 050	1 541 921 996	58 603 813 125	-109 558 479	3 025 836	141 527 636 821	130 013 226	141 657 650 047

* Données non parvenues

COMMISSIONS

SOCIETES	ASSURANCES INDIVIDUELLES						ASSURANCES COLLECTIVES						ENSEMBLE	ACCEPTATION	TOTAL
	CONTRAT EN CAS DE VIE	CONTRAT EN CAS DE DECES	MIXTE	EPARGNE	CAPITALISATION	COMPLEMENTAIRE	CONTRAT EN CAS DE VIE	CONTRAT EN CAS DE DECES	MIXTE	EPARGNE	CAPITALISATION	COMPLEMENTAIRE			
ALLIANZ VIE		14 019 936		42 991 529				1 675 515 157		554 878 915			2 287 405 537		2 287 405 537
ATLANTIQUE VIE		55 693 062	21 682 794	108 169 445				2 239 948		111 761 301			299 546 550		299 546 550
LA LOYALE VIE		13 427 025	178 896 395	102 255 850				62 899 150		94 457 068			451 935 487		451 935 487
LEADWAY VIE		15 505 438	114 677	27 021 746	5 049 315			1 057 829				2 585 805	51 334 810	7 262 189	58 596 999
NSIA VIE		104 257 745	370 041 256	763 251 096				619 474 357		89 684 946			1 946 709 400		1 946 709 400
PRUDENTIAL BELIFE		4 181 773	749 720 501				48 934 086	16 505 809	7 189 760	32 605 703			859 137 632	15 393 159	874 530 791
SAAR VIE		4 914 459	2 156 948					64 896 653	9 547	799 758			72 777 365		72 777 365
SAHAM VIE		8 875 850	145 099 978	287 499 210				234 636 933					676 111 971		676 111 971
SOMAVIE*															
SUNU VIE		59 723 447	720 807 086	1 058 385 341	500			1 142 000 000	73 234 665	171 347 325	284 136 889		3 509 635 253	156 312 792	3 665 948 045
WAFV VIE		471 484 814	57 272 303	58 883 251	40 474 969								628 115 337		628 115 337
TOTAL		752 083 548	2 245 791 937	2 448 457 468	45 524 784	48 934 086		3 819 225 835	80 433 973	1 055 535 016	284 136 889	2 585 805	10 782 709 342	178 968 140	10 961 677 482

* Données non parvenues

FRAIS GENERAUX

SOCIETES	ASSURANCES INDIVIDUELLES						ASSURANCES COLLECTIVES						ENSEMBLE	ACCEPTATION	TOTAL
	CONTRAT EN CAS DE VIE	CONTRAT EN CAS DE DECES	MIXTE	EPARGNE	CAPITALISATION	COMPLEMENTAIRE	CONTRAT EN CAS DE VIE	CONTRAT EN CAS DE DECES	MIXTE	EPARGNE	CAPITALISATION	COMPLEMENTAIRE			
ALLIANZ VIE		11 219 520		41 940 036				905 657 130		2 329 628 240			3 288 444 926		3 288 444 926
ATLANTIQUE VIE		330 003 501	128 351 740	643 600 105				30 307 450		658 943 751			1 791 206 546		1 791 206 546
LA LOYALE VIE		59 352 329	790 787 095	452 008 027				278 037 106		417 534 575			1 997 719 133		1 997 719 133
LEADWAY VIE		668 345 456	902 714	487 104 629	33 025 463			36 483 682				62 485 896	1 288 347 840		1 288 347 840
NSIA VIE		231 701 236	789 285 743	3 200 532 938				263 232 212		329 376 496			4 814 128 625		4 814 128 625
PRUDENTIAL BELIFE		16 142 262	2 894 032 193				188 892 821	63 714 868	27 753 540	125 862 844			3 316 398 529		3 316 398 529
SAAR VIE		39 139 933	23 581 763					284 040 167	2 395 622	5 671 091			354 828 577		354 828 577
SAHAM VIE		28 574 031	665 377 159	2 874 688 926				401 890 788		735 866 136			4 706 397 040		4 706 397 040
SOMAVIE*															
SUNU VIE		15 246 413	1 228 117 039	1 569 821 395	5 667 185			116 077 240	217 746 161	2 960 639 812	735 740 063		6 849 055 309		6 849 055 309
WAFV VIE		146 806 199	152 303 170	147 240 377	265 656 974								712 006 720		712 006 720
TOTAL		1 546 530 881	6 672 738 617	9 416 936 433	304 349 622	188 892 821		2 379 440 643	247 895 324	7 563 522 944	735 740 063	62 485 896	29 118 533 245		29 118 533 245

* Données non parvenues

FRAIS D'ACQUISITION ET D'ADMINISTRATION

SOCIETES	ASSURANCES INDIVIDUELLES						ASSURANCES COLLECTIVES						ENSEMBLE	ACCEPTATION	TOTAL
	CONTRAT EN CAS DE VIE	CONTRAT EN CAS DE DECES	MIXTE	EPARGNE	CAPITALISATION	COMPLEMENTAIRE	CONTRAT EN CAS DE VIE	CONTRAT EN CAS DE DECES	MIXTE	EPARGNE	CAPITALISATION	COMPLEMENTAIRE			
ALLIANZ VIE		25 239 456		84 931 565				2 581 172 287		2 884 507 155			5 575 850 463		5 575 850 463
ATLANTIQUE VIE		385 696 563	150 034 534	751 769 550				32 547 398		770 705 052			2 090 753 096		2 090 753 096
LA LOYALE VIE		72 779 354	969 683 490	554 263 877				340 936 256		511 991 642			2 449 654 620		2 449 654 620
LEADWAY VIE		683 850 894	1 017 392	514 126 375	38 074 778			37 541 511			65 071 700		1 339 682 650	7 262 189	1 346 944 839
NSIA VIE		335 958 981	1 159 326 999	3 963 784 034				882 706 569		419 061 442			6 760 838 025		6 760 838 025
PRUDENTIAL BELIFE		20 324 035	3 643 752 694				237 826 907	80 220 677	34 943 301	158 468 547			4 175 536 161	15 393 159	4 190 929 320
SAAR VIE		44 054 392	25 738 711					348 936 820	2 405 169	6 470 849			427 605 942		427 605 942
SAHAM VIE		37 449 881	810 477 137	3 162 188 136				636 527 721		735 866 136			5 382 509 011		5 382 509 011
SOMAVIE*															
SUNU VIE		74 969 860	1 948 924 125	2 628 206 736	5 667 685			1 258 077 239	290 980 827	3 131 987 137	1 019 876 953		10 358 690 562	156 312 792	10 515 003 354
Wafa VIE		618 291 013	209 575 472	206 123 628	306 131 943								1 340 122 057		1 340 122 057
TOTAL		2 298 614 430	8 918 530 554	11 865 393 902	349 874 406	237 826 907		6 198 666 479	328 329 296	8 619 057 961	1 019 876 953	65 071 700	39 901 242 587	178 968 140	40 080 210 727

* Données non parvenues

RESULTATS TECHNIQUES AVANT REASSURANCE

SOCIETES	ASSURANCES INDIVIDUELLES						ASSURANCES COLLECTIVES						ENSEMBLE	ACCEPTATION	TOTAL
	CONTRAT EN CAS DE VIE	CONTRAT EN CAS DE DECES	MIXTE	EPARGNE	CAPITALISATION	COMPLEMENTAIRE	CONTRAT EN CAS DE VIE	CONTRAT EN CAS DE DECES	MIXTE	EPARGNE	CAPITALISATION	COMPLEMENTAIRE			
ALLIANZ VIE		119 387 457		1 999 207 292				6 437 920 446	-5 784 856 134				2 771 659 060		2 771 659 060
ATLANTIQUE VIE		782 661 225	-5 468 162	306 957 156				70 434 187	-3 667 120 816	3 129 794 790			634 748 806		634 748 806
LA LOYALE VIE		-54 147 910	-916 330 611	-1 834 128				-329 368 833	-549 991 960				-1 851 673 441		-1 851 673 441
LEADWAY VIE		-1 046 441 391	-1 925 436	-888 461 961	-51 310 241			-63 815 052	-1 232 060			-46 926 996	-2 100 113 138	2 703 466	-2 097 409 672
NSIA VIE		149 086 980	159 093 866	-1 265 836 764				2 632 864 669	-28 893 450				1 646 315 303	9 197 697	1 655 513 000
PRUDENTIAL BELIFE		-24 118 328	389 922 503			171 270 720		43 122 676	10 407 368	26 155 659		-3 500 000	613 260 599	25 565 092	638 825 691
SAAR VIE		-77 673 463	-57 875 864	57 683 748				112 073 715	4 684 580	77 565 615			116 458 330		116 458 330
SAHAM VIE		15 940 591	145 963 064	356 131 345				-40 893 227	-134 552 690				342 589 083		342 589 083
SOMAVIE*															
SUNU VIE		32 490 956	469 605 394	-520 325 089	-3 007 642			1 397 576 854	-2 018 869 891	287 024 100			-143 171 585	129 234 629	-13 936 956
WAFI VIE		1 324 221 317	63 513 352	-62 693 071	-140 507 441								1 184 534 157		1 184 534 157
TOTAL		1 221 407 434	246 498 107	-19 171 473	-194 825 325	171 270 720		10 259 915 435	-12 081 795 725	3 416 818 890		-50 426 996	3 214 607 174	166 700 884	3 381 308 058

* Données non parvenues

PRIMES ACQUISES AUX REASSUREURS

SOCIETES	ASSURANCES INDIVIDUELLES						ASSURANCES COLLECTIVES						ENSEMBLE	ACCEPTATION	TOTAL
	CONTRAT EN CAS DE VIE	CONTRAT EN CAS DE DECES	MIXTE	EPARGNE	CAPITALISATION	COMPLEMENTAIRE	CONTRAT EN CAS DE VIE	CONTRAT EN CAS DE DECES	MIXTE	EPARGNE	CAPITALISATION	COMPLEMENTAIRE			
ALLIANZ VIE		3 208 351						267 906 265					271 114 616		271 114 616
ATLANTIQUE VIE		122 255 315											122 255 315		122 255 315
LA LOYALE VIE		6 478 906	86 322 392	49 341 238				30 350 556		45 578 113			218 071 205		218 071 205
LEADWAY VIE		37 338 333											37 338 333		37 338 333
NSIA VIE		5 850 524	20 643 164					83 895 792					110 389 480		110 389 480
PRUDENTIAL BELIFE		2 574 018						10 159 867					12 733 885		12 733 885
SAAR VIE		380 620						87 351 795					87 732 415		87 732 415
SAHAM VIE		18 072 174						254 183 260					272 255 434		272 255 434
SOMAVIE*															
SUNU VIE		124 695 659	1 026 460 914					471 819 479	6 177 616	1 476 541 983			3 105 695 651		3 105 695 651
Wafa VIE		77 736 736											77 736 736		77 736 736
TOTAL		398 590 636	1 133 426 470	49 341 238				1 205 667 014	6 177 616	1 522 120 096			4 315 323 070		4 315 323 070

* Données non parvenues

PART DES REASSUREURS DANS LES CHARGES

SOCIETES	ASSURANCES INDIVIDUELLES						ASSURANCES COLLECTIVES						ENSEMBLE	ACCEPTATION	TOTAL
	CONTRAT EN CAS DE VIE	CONTRAT EN CAS DE DECES	MIXTE	EPARGNE	CAPITALISATION	COMPLEMENTAIRE	CONTRAT EN CAS DE VIE	CONTRAT EN CAS DE DECES	MIXTE	EPARGNE	CAPITALISATION	COMPLEMENTAIRE			
ALLIANZ VIE														128 827 078	128 827 078
ATLANTIQUE VIE		23 657 267												23 657 267	23 657 267
LA LOYALE VIE		21 052	280 489	-3 495 601				188 292 471		148 098				185 246 509	185 246 509
LEADWAY VIE		6 957 153												6 957 153	6 957 153
NSIA VIE			6 978 605											6 978 605	6 978 605
PRUDENTIAL BELIFE															
SAAR VIE		-13 085 272						33 032 762						19 947 490	19 947 490
SAHAM VIE		15 939 435						224 186 506						240 125 941	240 125 941
SOMAVIE*															
SUNU VIE		94 745 389	1 215 094 837					255 671 535	168 933	1 843 705 467				3 409 386 162	3 409 386 162
WAFI VIE		-13 925 150												-13 925 150	-13 925 150
TOTAL		114 309 875	1 222 353 931	-3 495 601				701 183 274	168 933	1 843 853 565				3 878 373 977	4 007 201 055

* Données non parvenues

RESULTATS TECHNIQUES APRES REASSURANCE

SOCIETES	ASSURANCES INDIVIDUELLES						ASSURANCES COLLECTIVES						ENSEMBLE	ACCEPTATION	TOTAL
	CONTRAT EN CAS DE VIE	CONTRAT EN CAS DE DECES	MIXTE	EPARGNE	CAPITALISATION	COMPLEMENTAIRE	CONTRAT EN CAS DE VIE	CONTRAT EN CAS DE DECES	MIXTE	EPARGNE	CAPITALISATION	COMPLEMENTAIRE			
ALLIANZ VIE		116 179 106		1 999 207 292				6 170 014 181		-5 784 856 134			2 500 544 444	128 827 078	2 629 371 522
ATLANTIQUE VIE		684 063 177	-5 468 162	306 957 156				70 434 187	17 490 425	-3 667 120 816	3 129 794 790		536 150 758		536 150 758
LA LOYALE VIE		-60 605 763	-1 002 372 514	-54 670 967				-171 426 918		-595 421 975			-1 884 498 137		-1 884 498 137
LEADWAY VIE		-1 076 822 571	-1 925 436	-888 461 961	-51 310 241			-63 815 052		-1 232 060		-46 926 996	-2 130 494 318	2 703 466	-2 127 790 852
NSIA VIE		143 236 456	145 429 307	-1 265 836 764				2 548 968 877		-28 893 450			1 542 904 428	9 197 697	1 552 102 125
PRUDENTIAL BELIFE		-26 692 347	389 922 503			171 270 720		32 962 810	10 407 368	26 155 659		-3 500 000	600 526 714	25 565 092	626 091 806
SAAR VIE		-91 139 355	-57 875 864	57 683 748				57 754 682	4 684 580	77 565 615			48 673 405		48 673 405
SAHAM VIE		13 807 852	145 963 064	356 131 345				-70 889 981		-134 552 690			310 459 590		310 459 590
SOMAVIE*															
SUNU VIE		2 540 685	658 239 317	-520 325 089	-3 007 642			1 181 428 909	206 325 051	-1 651 706 407	287 024 100		160 518 926	129 234 629	289 753 555
WAFV VIE		1 232 559 432	63 513 352	-62 693 071	-140 507 441								1 092 872 271		1 092 872 271
TOTAL		937 126 672	335 425 567	-72 008 311	-194 825 325	171 270 720		9 755 431 695	238 907 425	-11 760 062 256	3 416 818 890	-50 426 996	2 777 658 081	295 527 962	3 073 186 043

* Données non parvenues

COMPTE DE RESULTAT

COMPTES TECHNIQUES	ASSURANCES INDIVIDUELLES						ASSURANCES COLLECTIVES						ENSEMBLE	ACCEPTATION	TOTAL
	CONTRAT EN CAS DE VIE	CONTRAT EN CAS DE DECES	MIXTE	EPARGNE	CAPITALISATION	COMPLEMENTAIRE	CONTRAT EN CAS DE VIE	CONTRAT EN CAS DE DECES	MIXTE	EPARGNE	CAPITALISATION	COMPLEMENTAIRE			
CHIFFRES D'AFFAIRES		6 808 001 579	30 811 745 467	54 591 503 390	3 448 813 078	524 840 859		21 254 305 514	1 838 854 968	44 588 480 360	4 397 906 089	17 238 697	168 281 690 000	440 596 252	168 722 286 252
PRIMES ACQUISES		6 808 001 579	30 811 745 467	54 591 503 390	3 448 813 078	524 840 859		21 254 305 514	1 838 854 968	44 588 480 360	4 397 906 089	17 238 697	168 281 690 000	440 596 252	168 722 286 252
PRODUITS FINANCIERS NETS		307 807 513	2 663 690 120	2 009 126 932	281 052 803	2 846 214		338 702 450	276 312 432	10 552 595 000	-70 768 725	431 843	16 361 796 582	35 085 998	16 396 882 580
PRESTATIONS ECHUES		2 054 271 468	17 114 431 077	41 341 957 992	264 515 435	182 637 328		7 437 157 798	1 726 488 935	43 643 190 457	4 099 865 641	6 778 280	117 871 294 411	151 864 112	118 023 158 523
PROVISIONS TECHNIQUES A LA CLOTURE		6 814 747 173	89 452 689 135	173 240 201 690	5 896 798 476	23 112 195		10 305 898 201	5 718 615 214	252 444 744 819	18 579 435 762	2 959 120	562 479 201 784	860 622 564	563 339 824 348
PROVISIONS TECHNIQUES A L'OUVERTURE		5 273 231 412	82 256 713 286	169 827 751 790	2 586 497 111	87 160 077		12 608 629 949	5 903 182 153	237 484 122 151	22 788 859 881	6 711 563	538 822 859 374	882 473 450	539 705 332 824
CHARGES DES SINISTRES		3 595 787 229	24 310 406 926	44 754 407 892	3 574 816 799	118 589 446		5 134 426 050	1 541 921 996	58 603 813 125	-109 558 479	3 025 836	141 527 636 821	130 013 226	141 657 650 047
COMMISSIONS		752 083 548	2 245 791 937	2 448 457 468	45 524 784	48 934 086		3 819 225 835	80 433 973	1 055 535 016	284 136 889	2 585 805	10 782 709 342	178 968 140	10 961 677 482
FRAIS GENERAUX		1 546 530 881	6 672 738 617	9 416 936 433	304 349 622	188 892 821		2 379 440 643	247 895 324	7 563 522 944	735 740 063	62 485 896	29 118 533 245		29 118 533 245
FRAIS D'ACQUISITION ET D'ADMINISTRATION		2 298 614 430	8 918 530 554	11 865 393 902	349 874 406	237 826 907		6 198 666 479	328 329 296	8 619 057 961	1 019 876 953	65 071 700	39 901 242 587	178 968 140	40 080 210 727
RESULTATS TECHNIQUES AVANT REASSURANCE		1 221 407 434	246 498 107	-19 171 473	-194 825 325	171 270 720		10 259 915 435	244 916 107	-12 081 795 725	3 416 818 890	-50 426 996	3 214 607 174	166 700 884	3 381 308 058
PRIMES ACQUISES AUX REASSUREURS		398 590 636	1 133 426 470	49 341 238				1 205 667 014	6 177 616	1 522 120 096			4 315 323 070		4 315 323 070
PART DES REASSUREURS DANS LES CHARGES		114 309 875	1 222 353 931	-3 495 601				701 183 274	168 933	1 843 853 565			3 878 373 977	128 827 078	4 007 201 055
SOLDES DE REASSURANCES		-284 280 762	88 927 461	-52 836 839				-504 483 740	-6 008 682	321 733 469			-436 949 093	128 827 078	-308 122 015
RESULTATS TECHNIQUES APRES REASSURANCE		937 126 672	335 425 567	-72 008 311	-194 825 325	171 270 720		9 755 431 695	238 907 425	-11 760 062 256	3 416 818 890	-50 426 996	2 777 658 081	295 527 962	3 073 186 043

COMPTE D'EXPLOITATION PAR CATEGORIE (ETAT C1)

COMPTES	ASSURANCES INDIVIDUELLES						ASSURANCES COLLECTIVES						ENSEMBLE	ACCEPTATION	TOTAL
	CONTRAT EN CAS DE VIE	CONTRAT EN CAS DE DECES	MIXTE	EPARGNE	CAPITALISATION	COMPLEMENTAIRE	CONTRAT EN CAS DE VIE	CONTRAT EN CAS DE DECES	MIXTE	EPARGNE	CAPITALISATION	COMPLEMENTAIRE			
DEBIT															
PRESTATIONS ECHUES		2 054 271 468	17 114 431 077	41 341 957 992	264 515 435	182 637 328		7 437 157 798	1 726 488 935	43 643 190 457	4 099 865 641	6 778 280	117 871 294 411	151 864 112	118 023 158 523
PROVISIONS TECHNIQUES A LA CLOTURE		6 814 747 173	89 452 689 135	173 240 201 690	5 896 798 476	23 112 195		10 305 898 201	5 718 615 214	252 444 744 819	18 579 435 762	2 959 120	562 479 201 784	860 622 564	563 339 824 348
PROVISIONS TECHNIQUES A L'OUVERTURE		5 273 231 412	82 256 713 286	169 827 751 790	2 586 497 111	87 160 077		12 608 629 949	5 903 182 153	237 484 122 151	22 788 859 881	6 711 563	538 822 859 374	882 473 450	539 705 332 824
DOTATIONS AUX PROVISIONS TECHNIQUES		1 541 515 761	7 195 975 850	3 412 449 900	3 310 301 365	-64 047 882		-2 302 731 748	-184 566 939	14 960 622 668	-4 209 424 120	-3 752 444	23 656 342 410	-21 850 886	23 634 491 524
COMMISSIONS		752 083 548	2 245 791 937	2 448 457 468	45 524 784	48 934 086		3 819 225 835	80 433 973	1 055 535 016	284 136 889	2 585 805	10 782 709 342	178 968 140	10 961 677 482
FRAIS GENERAUX		1 546 530 881	6 672 738 617	9 416 936 433	304 349 622	188 892 821		2 379 440 643	247 895 324	7 563 522 944	735 740 063	62 485 896	29 118 533 245		29 118 533 245
PRIMES ACQUISES AUX REASSUREURS		398 590 636	1 133 426 470	49 341 238				1 205 667 014	6 177 616	1 522 120 096			4 315 323 070		4 315 323 070
TOTAL DEBIT		6 292 992 295	34 362 363 950	56 669 143 032	3 924 691 205	356 416 353		12 538 759 543	1 876 428 908	68 744 991 181	910 318 474	68 097 536	185 744 202 478	308 981 366	186 053 183 844
CREDIT															
PRIMES EMISES		6 808 001 579	30 811 745 467	54 591 503 390	3 448 813 078	524 840 859		21 254 305 514	1 838 854 968	44 588 480 360	4 397 906 089	17 238 697	168 281 690 000	440 596 252	168 722 286 252
PRODUITS FINANCIERS NETS		307 807 513	2 663 690 120	2 009 126 932	281 052 803	2 846 214		338 702 450	276 312 432	10 552 595 000	-70 768 725	431 843	16 361 796 582	35 085 998	16 396 882 580
PART DES REASSUREURS DANS LES CHARGES		114 309 875	1 222 353 931	-3 495 601				701 183 274	168 933	1 843 853 565			3 878 373 977	128 827 078	4 007 201 055
TOTAL CREDIT		7 230 118 967	34 697 789 518	56 597 134 721	3 729 865 881	527 687 073		22 294 191 238	2 115 336 333	56 984 928 925	4 327 137 364	17 670 540	188 521 860 559	604 509 328	189 126 369 887
RESULTAT D'EXPLOITATION		937 126 672	335 425 567	-72 008 311	-194 825 325	171 270 720		9 755 431 695	238 907 425	-11 760 062 256	3 416 818 890	-50 426 996	2 777 658 081	295 527 962	3 073 186 043

COMPTE D'EXPLOITATION PAR CATEGORIE (ETAT C1) ANNEE PRECEDENTE

COMPTES	ASSURANCES INDIVIDUELLES						ASSURANCES COLLECTIVES						ENSEMBLE	ACCEPTATION	TOTAL
	CONTRAT EN CAS DE VIE	CONTRAT EN CAS DE DECES	MIXTE	EPARGNE	CAPITALISATION	COMPLEMENTAIRE	CONTRAT EN CAS DE VIE	CONTRAT EN CAS DE DECES	MIXTE	EPARGNE	CAPITALISATION	COMPLEMENTAIRE			
DEBIT															
PRESTATIONS ECHUES		3 135 252 180	12 723 078 021	33 835 164 777	101 550 771	160 353 513		5 482 410 388	1 425 545 537	37 628 055 080	4 575 453 349	42 000 000	99 108 863 615	1 131 067 594	100 239 931 209
PROVISIONS TECHNIQUES A LA CLOTURE		6 145 108 426	83 377 098 195	166 171 586 092	1 892 995 210	94 194 188		10 807 325 559	5 890 783 287	241 293 100 662	19 659 065 091	6 711 563	535 337 968 274	882 473 451	536 220 441 725
PROVISIONS TECHNIQUES A L'OUVERTURE		3 845 683 315	73 307 588 737	157 106 685 450	1 649 716 761	15 243 419		10 549 588 372	6 027 710 000	230 349 782 077	20 122 436 747	6 044 769	502 980 479 648	897 227 697	503 877 707 345
DOTATIONS AUX PROVISIONS TECHNIQUES		2 299 425 110	10 069 509 458	9 064 900 641	243 278 449	78 950 769		257 737 187	-136 926 713	10 943 318 585	-463 371 656	666 794	32 357 488 627	-14 754 246	32 342 734 381
COMMISSIONS		559 642 058	2 224 409 758	2 338 302 210	14 634 120	47 229 844		3 101 552 855	61 326 761	992 360 547	377 576 411	835 241	9 717 869 804	404 445 598	10 122 315 402
FRAIS GENERAUX		1 826 223 762	5 565 971 521	8 899 543 332	120 364 717	147 266 973		2 781 264 820	243 034 213	6 760 410 213	757 359 132	7 222 568	27 108 661 250		27 108 661 250
PRIMES ACQUISES AUX REASSUREURS		370 320 295	1 234 627 007	63 593 888	10 639 479			1 579 667 143	6 068 688	1 455 217 991			4 720 134 490		4 720 134 490
TOTAL DEBIT		8 190 863 405	31 817 595 764	54 201 504 848	490 467 535	433 801 099		13 202 632 393	1 599 048 486	57 779 362 416	5 247 017 237	50 724 603	173 013 017 787	1 520 758 946	174 533 776 733
CREDIT															
PRIMES EMISES		5 532 924 925	27 829 619 792	48 441 859 811	1 122 430 000	492 263 370		20 006 574 086	1 528 074 406	44 009 900 882	5 391 698 364	5 215 845	154 360 561 482	741 723 662	155 102 285 144
PRODUITS FINANCIERS NETS		272 079 678	2 379 194 676	4 455 572 386	42 576 370	2 684 895		353 280 311	291 745 204	10 599 010 905	240 380 391	294 102	18 636 818 916	37 630 860	18 674 449 776
PART DES REASSUREURS DANS LES CHARGES		49 249 557	1 244 812 257					449 738 105	4 807 266	1 835 749 454	28 944 551		3 613 301 190	911 055 504	4 524 356 694
TOTAL CREDIT		5 854 254 160	31 453 626 725	52 897 432 197	1 165 006 370	494 948 265		20 809 592 502	1 824 626 875	56 444 661 241	5 661 023 306	5 509 947	176 610 681 588	1 690 410 026	178 301 091 614
RESULTAT D'EXPLOITATION		-2 336 609 245	-363 969 039	-1 304 072 651	674 538 835	61 147 166		7 606 960 109	225 578 389	-1 334 701 175	414 006 069	-45 214 656	3 597 663 801	169 651 080	3 767 314 881

REASSURANCES

SOCIETES	PRIMES CEDEES AUX REASSUREURS	PROVISIONS DE PRIMES A LA CHARGE DES REASSUREURS		PRIMES ACQUISES AUX REASSUREURS	PART DES REASSUREURS DANS LES SINISTRES & CAPITALUX	PART DES REASSUREURS DANS LES PROVISIONS MATHÉMATIQUES		COMMISSIONS DES REASSUREURS	INTERETS CREDITES AUX PROVISIONS MATHÉMATIQUES	PART DES REASSUREURS DANS LES CHARGES	SOLDE DE REASSURANCES
		EXERCICE PRECEDENT	EXERCICE COURANT			EXERCICE PRECEDENT	EXERCICE COURANT				
ALLIANZ VIE	271 114 616			271 114 616	128 827 078					128 827 078	-142 287 538
ATLANTIQUE VIE	122 255 315			122 255 315	2 894 972			20 762 295		23 657 267	-98 598 048
LA LOYALE VIE	218 071 205			218 071 205	193 018 601	13 208 326	4 727 652	708 582		185 246 509	-32 824 696
LEADWAY VIE	37 338 333			37 338 333	2 154 499	30 607 014	16 206 856	19 517 840	315 028	6 957 153	-30 381 180
NSIA VIE	110 389 480			110 389 480	6 978 605					6 978 605	-103 410 875
PRUDENTIAL BELIFE	12 733 885			12 733 885							-12 733 885
SAAR VIE	87 732 415			87 732 415	12 975 607	49 747 427	31 583 670	25 135 640		19 947 490	-67 784 925
SAHAM VIE	272 255 434			272 255 434	240 045 814	74 613 140	50 932 944	23 760 323		240 125 941	-32 129 493
SOMAVIE*											
SUNU VIE	3 105 695 651			3 105 695 651	799 153 929	19 070 997 537	21 121 870 295	559 359 475		3 409 386 162	303 690 510
WAFI VIE	77 736 736			77 736 736		15 730 270		1 805 120		-13 925 150	-91 661 886
TOTAL	4 315 323 070			4 315 323 070	1 386 049 105	19 254 903 714	21 225 321 417	651 049 275	315 028	4 007 201 055	-308 122 016

* Données non parvenues

ENGAGEMENTS REGLEMENTES ET LEUR COUVERTURE

SOCIETES	ENGAGEMENTS REGLEMENTES						COUVERTURE						MARGE DE COUVERTURE	TAUX DE COUVERTURE	
	PROVISIONS REC	PROVISIONS SAP	PROVISIONS MATHS	AUTRES PROVISIONS	AUTRES ENGAGEMENTS REGLEMENTES	TOTAL ENGAGEMENTS	VALEURS D'ETAT	IMMEUBLES	AUTRES VALEURS	DEPOTS EN BANQUES	AVANCES SUR CONTRATS	PRIMES A RECEVOIR			TOTAL PLACEMENTS
ALLIANZ VIE	731 350 554	696 732 067	109 219 668 646	3 128 778 874	4 206 155 322	117 982 685 463	34 585 731 649	2 297 656 813	24 441 301 139	63 804 993 449			125 129 683 051	7 146 997 587	106,06%
ATLANTIQUE VIE	118 486 727	1 080 770 846	18 995 647 316	176 999 820	1 151 832 710	21 523 737 419	8 009 362 740	1 246 790 786	4 910 675 945	7 533 308 097			21 700 137 568	176 400 149	100,82%
LA LOYALE VIE		330 397 474	23 851 015 437		125 397 413	24 306 810 324	5 018 070 684	3 614 578 544	5 992 259 532	7 952 616 324	353 018 520		22 930 543 604	-1 376 266 720	94,34%
LEADWAY VIE	2 051 216 032	75 547 905	615 755 773	954 851 025	1 154 410 852	4 851 781 587	647 740 000	1 289 261 589		1 353 136 646		-12 932 873	3 277 205 362	-1 574 576 225	67,55%
NSIA VIE		10 552 800 504	91 953 215 122	319 121 168	4 871 076 112	107 696 212 906	15 534 383 810	32 787 331 393	50 878 989 098	17 326 825 150	389 290 977		116 916 820 428	9 220 607 522	108,56%
PRUDENTIAL BELIFE		3 630 865 241	19 885 700 588	243 506 411	934 679 626	24 694 751 866	9 077 594 165	3 241 199 988	3 653 901 254	7 537 204 751	1 938 941 879		25 448 842 037	754 090 171	103,05%
SAAR VIE		83 124 483	610 533 908		29 313 160	722 971 551	151 000 000	622 820 740		1 809 659 901	4 136 516		2 587 617 157	1 864 645 606	357,91%
SAHAM VIE	11 364 555 167	1 887 599 765	89 401 776 392	765 814 946	627 955 168	104 047 701 438	34 746 516 953	11 631 712 048	36 708 171 242	21 078 545 964	1 103 108 039		105 268 054 245	1 220 352 807	101,17%
SOMAMIE*															
SUNU VIE		6 997 287 769	189 805 545 178	13 987 353 071	2 855 064 916	213 645 250 934	38 605 343 895	12 845 339 868	103 937 020 148	73 590 778 759	223 987 685	851 385 222	230 053 855 577	16 408 604 643	107,68%
WAFI VIE		693 087 000	13 746 204 000	182 586 000	188 922 000	14 810 799 000	13 523 832 000			4 645 000 000			18 168 832 000	3 358 033 000	122,67%
TOTAL	14 265 608 480	26 028 213 054	558 085 062 360	19 759 011 315	16 144 807 279	634 282 702 488	159 899 575 897	69 576 691 769	230 522 318 358	206 632 069 040	4 012 483 616	838 452 349	671 481 591 030	37 198 888 541	105,86%

* Données non parvenues

L'assurance ivoirienne

en 2019

Les Ratios Fondamentaux de l'assurance ivoirienne



ASSOCIATION DES SOCIÉTÉS D'ASSURANCES DE CÔTE D'IVOIRE

RECAPITULATIF DU COMPTE DE RESULTAT

COMPTE TECHNIQUE	ACCIDENTS CORPORELS & MALADIE	VEHICULES TERRESTRES A MOTEUR			INCENDIE & AUTRES DOMMAGES AUX BIENS	RESPONSABILITE CIVILE GENERALE	TRANSPORTS				AUTRES RISQUES DIVERS DOMMAGES	VIE	ENSEMBLE
		RESPONSABILITE CIVILE	AUTRES RISQUES	TOTAL			AERIENS	MARITIMES	AUTRES	TOTAL			
CHIFFRES D'AFFAIRES	71 424 832 453	38 133 485 948	34 705 567 813	72 839 053 761	36 694 071 001	7 935 588 083	3 901 571 171	10 309 559 444	8 893 590 259	23 104 720 874	10 408 244 203	168 281 690 000	390 688 200 375
DOTATIONS AUX PROVISIONS DE PRIMES	-2 437 932 256	-95 452 291	-741 610 106	-837 062 397	-733 923 330	-296 623 834	5 998 347	-113 235 354	-120 569 295	-227 806 302	-596 170 327		-5 129 518 446
PRIMES ACQUISES	68 986 900 197	38 038 033 657	33 963 957 707	72 001 991 364	35 960 147 671	7 638 964 249	3 907 569 518	10 196 324 091	8 773 020 964	22 876 914 572	9 812 073 876	168 281 690 000	385 558 681 929
PRODUITS FINANCIERS	2 234 958 721	2 136 337 224	2 498 786 760	4 635 123 984	3 385 077 040	1 726 129 660	14 145 758	355 364 336	541 044 695	910 554 789	792 528 164	16 361 796 582	30 046 168 939
PRESTATIONS PAYEES	47 830 609 460	11 900 808 209	15 346 268 773	27 247 076 983	24 461 062 899	2 014 768 231	7 862 248	1 238 619 534	707 693 811	1 954 175 593	3 932 803 024	117 871 294 411	225 311 790 600
PROVISIONS TECHNIQUES A LA CLOTURE	10 603 974 427	41 242 351 196	14 624 171 817	55 866 523 013	23 227 801 527	14 441 002 405	1 197 014 478	2 920 679 279	4 060 898 606	8 178 592 363	6 987 110 173	562 479 201 784	681 784 205 693
PROVISIONS TECHNIQUES A L'OUVERTURE	6 865 021 330	34 788 601 191	19 614 530 568	54 403 131 759	33 211 331 336	11 201 163 189	368 482 210	2 581 488 941	4 113 609 921	7 063 581 072	7 577 930 426	538 822 859 374	659 145 018 485
CHARGES DES SINISTRES	51 569 562 557	18 354 558 214	10 355 910 023	28 710 468 236	14 477 533 091	5 254 607 448	836 394 516	1 577 809 872	654 982 496	3 069 186 884	3 341 982 771	141 527 636 821	247 950 977 808
FRAIS D'ACQUISITION ET D'ADMINISTRATION	23 087 952 940	16 338 464 477	15 871 980 948	32 210 445 426	11 727 200 970	3 085 228 029	501 194 105	4 179 982 306	1 280 250 337	5 961 426 747	3 796 322 508	39 901 242 587	119 769 819 208
RESULTATS TECHNIQUES	-3 435 656 579	5 481 348 189	10 234 853 496	15 716 201 686	13 140 490 650	1 025 258 432	2 584 126 655	4 793 896 249	7 378 832 826	14 756 855 730	3 466 296 760	3 214 607 174	47 884 053 852

SINISTRALITE	74,75%	48,25%	30,49%	39,87%	40,26%	68,79%	21,40%	15,47%	7,47%	13,42%	34,06%	84,10%	64,31%
CAPACITE DE LIQUIDATION	696,73%	34,21%	78,24%	50,08%	73,65%	17,99%	2,13%	47,98%	17,20%	27,67%	51,90%	21,88%	34,18%
CHARGE DES PRESTATIONS	66,97%	31,21%	44,22%	37,41%	66,66%	25,39%	0,20%	12,01%	7,96%	8,46%	37,79%	70,04%	57,67%
CAPACITE DE FINANCEMENT	5,23%	16,92%	-14,38%	2,01%	-27,21%	40,83%	21,24%	3,29%	-0,59%	4,83%	-5,68%	14,06%	5,79%
CHARGE DE GESTION	32,32%	42,85%	45,73%	44,22%	31,96%	38,88%	12,85%	40,54%	14,40%	25,80%	36,47%	23,71%	30,66%
RATIO COMBINE	104,53%	90,98%	75,57%	83,64%	71,41%	105,09%	34,28%	55,85%	21,76%	39,09%	68,58%	107,81%	94,12%
RENTABILITE D'EXPLOITATION	-4,81%	14,37%	29,49%	21,58%	35,81%	12,92%	66,23%	46,50%	82,97%	63,87%	33,30%	1,91%	12,26%

COMPTE DE RESULTAT SIMPLIFIEE

ASSURANCES VIE ET NON VIE

	SITUATION EN 2018		SITUATION EN 2019		VARIATION (en %)
	MONTANT (en francs CFA)	STRUCTURE (en % Prime Emise)	MONTANT (en francs CFA)	STRUCTURE (en % Prime Emise)	
<i>RESSOURCES</i>					
PRIMES EMISES	359 744 606 037	100,00	390 688 200 375	100,00	8,60
DOTATIONS AUX PROVISIONS DE PRIMES	-2 458 513 930	-0,68	-5 129 518 446	-1,31	-108,64
PRODUITS FINANCIERS	26 089 458 944	7,25	30 046 168 939	7,69	15,17
SOUS-TOTAL A	383 375 551 051	106,57	415 604 850 868	106,38	8,41
<i>CHARGES</i>					
PRESTATIONS	191 197 949 799	53,15	225 311 790 600	57,67	17,84
DOTATIONS AUX PROVISIONS TECHNIQUES	39 489 694 161	10,98	22 639 187 208	5,79	-42,67
FRAIS D'ACQUISITION ET D'ADMINISTRATION	113 116 451 507	31,44	119 769 819 208	30,66	5,88
SOUS-TOTAL B	343 804 095 467	95,57	367 720 797 016	94,12	6,96
RESULTAT TECHNIQUE A-B	39 571 455 584	11,00	47 884 053 852	12,26	21,01

ASSURANCES NON VIE

	SITUATION EN 2018		SITUATION EN 2019		VARIATION (en %)
	MONTANT (en francs CFA)	STRUCTURE (en % Prime Emise)	MONTANT (en francs CFA)	STRUCTURE (en % Prime Emise)	
<i>RESSOURCES</i>					
PRIMES EMISES	205 384 044 555	100,00	222 406 510 375	100,00	8,29
DOTATIONS AUX PROVISIONS DE PRIMES	-2 458 513 930	-1,20	-5 129 518 446	-2,31	-108,64
PRODUITS FINANCIERS	7 452 640 028	3,63	13 684 372 358	6,15	83,62
SOUS-TOTAL A	210 378 170 653	102,43	230 961 364 286	103,85	9,78
<i>CHARGES</i>					
PRESTATIONS	92 089 086 184	44,84	107 440 496 190	48,31	16,67
DOTATIONS AUX PROVISIONS TECHNIQUES	7 132 205 534	3,47	-1 017 155 202	-0,46	-114,26
FRAIS D'ACQUISITION ET D'ADMINISTRATION	76 289 920 452	37,15	79 868 576 620	35,91	4,69
SOUS-TOTAL B	175 511 212 170	85,46	186 291 917 608	83,76	6,14
RESULTAT TECHNIQUE A-B	34 866 958 483	16,98	44 669 446 678	20,08	28,11

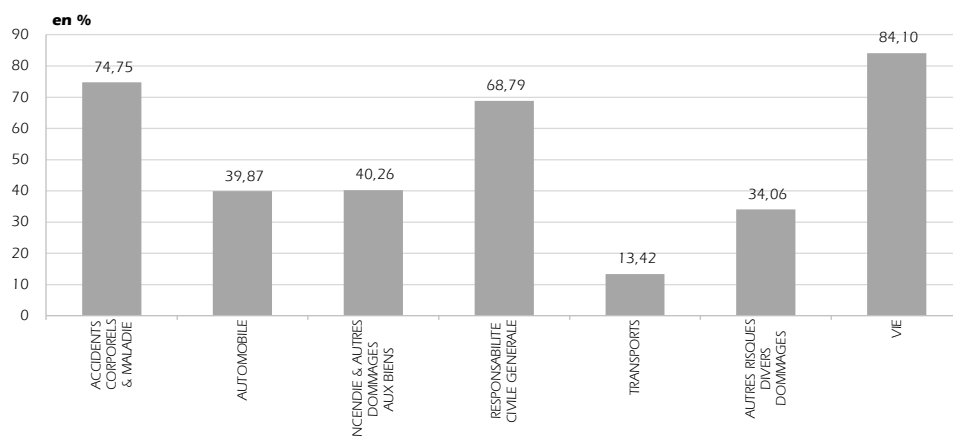
ASSURANCES VIE

	SITUATION EN 2018		SITUATION EN 2019		VARIATION (en %)
	MONTANT (en francs CFA)	STRUCTURE (en % Prime Emise)	MONTANT (en francs CFA)	STRUCTURE (en % Prime Emise)	
<i>RESSOURCES</i>					
PRIMES EMISES	154 360 561 482	100,00	168 281 690 000	100,00	9,02
PRODUITS FINANCIERS	18 636 818 916	12,07	16 361 796 582	9,72	-12,21
SOUS-TOTAL A	172 997 380 397	112,07	184 643 486 582	109,72	6,73
<i>CHARGES</i>					
PRESTATIONS	99 108 863 615	64,21	117 871 294 411	70,04	18,93
DOTATIONS AUX PROVISIONS TECHNIQUES	32 357 488 627	20,96	23 656 342 410	14,06	-26,89
FRAIS D'ACQUISITION ET D'ADMINISTRATION	36 826 531 055	23,86	39 901 242 587	23,71	8,35
SOUS-TOTAL B	168 292 883 297	109,03	181 428 879 408	107,81	7,81
RESULTAT TECHNIQUE A-B	4 704 497 101	3,05	3 214 607 174	1,91	-31,67

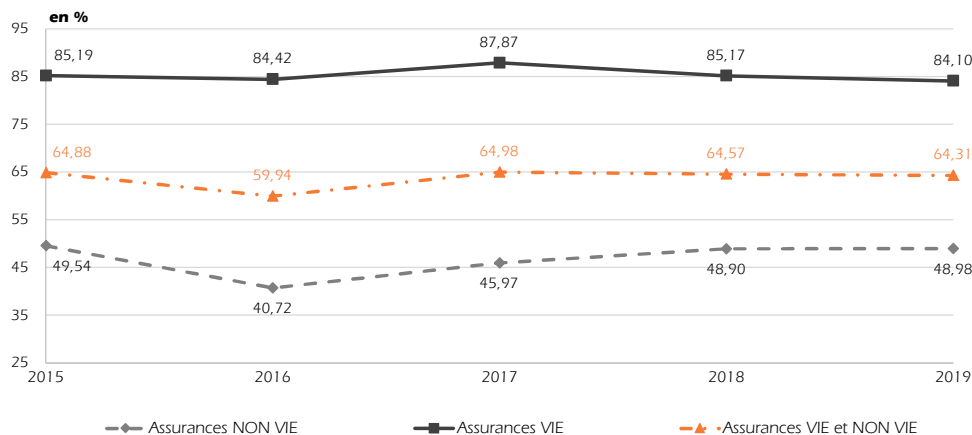
SINISTRALITE

	SITUATION EN 2018		SITUATION EN 2019		VARIATION (en %)
	CHARGES DE SINISTRES	SINISTRALITE (% Primes Acquises)	CHARGES DE SINISTRES	SINISTRALITE (% Primes Acquises)	
ACCIDENTS CORPORELS & MALADIE	45 516 190 783	69,06	51 569 562 557	74,75	8,24
AUTOMOBILE	28 278 019 615	41,43	28 710 468 236	39,87	-3,74
RESPONSABILITE CIVILE	11 935 511 440	31,99	18 354 558 214	48,25	50,83
AUTRES RISQUES	16 342 508 175	52,80	10 355 910 023	30,49	-42,25
INCENDIE & AUTRES DOMMAGES AUX BIENS	18 899 351 606	58,18	14 477 533 091	40,26	-30,80
RESPONSABILITE CIVILE GENERALE	305 384 653	4,40	5 254 607 448	68,79	1 464,11
TRANSPORTS	3 118 688 836	15,52	3 069 186 884	13,42	-13,58
AERIENS	7 128 142	0,21	836 394 516	21,40	10 115,04
MARITIMES	900 694 859	10,41	1 577 809 872	15,47	48,68
AUTRES	2 210 865 835	27,52	654 982 496	7,47	-72,87
AUTRES RISQUES DIVERS DOMMAGES	3 103 656 225	33,60	3 341 982 771	34,06	1,37
VIE	131 466 352 242	85,17	141 527 636 821	84,10	-1,25
CONTRATS INDIVIDUELLES	71 711 463 690	85,97	76 354 008 293	79,38	-7,66
CONTRATS COLLECTIFS	59 754 888 552	84,23	65 173 628 528	90,40	7,32
ENSEMBLE	230 687 643 960	64,57	247 950 977 808	64,31	-0,40

REPARTITION DE LA SINISTRALITE PAR CATEGORIE EN 2019



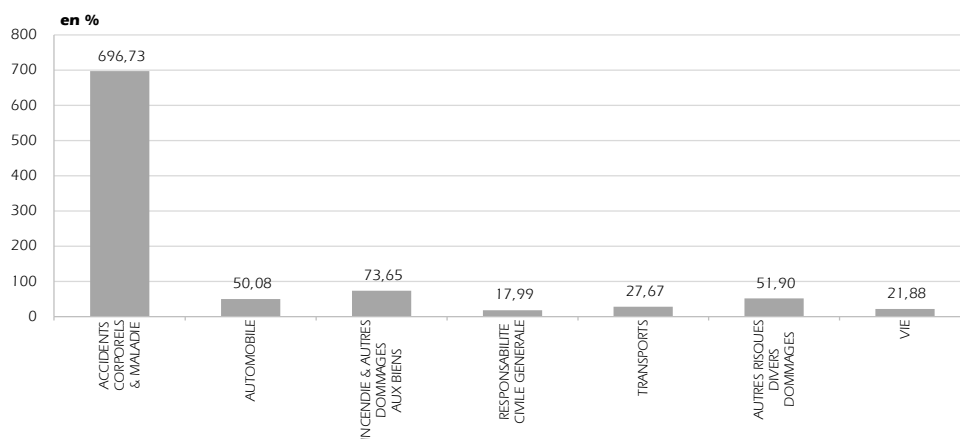
EVOLUTION DE LA SINISTRALITE



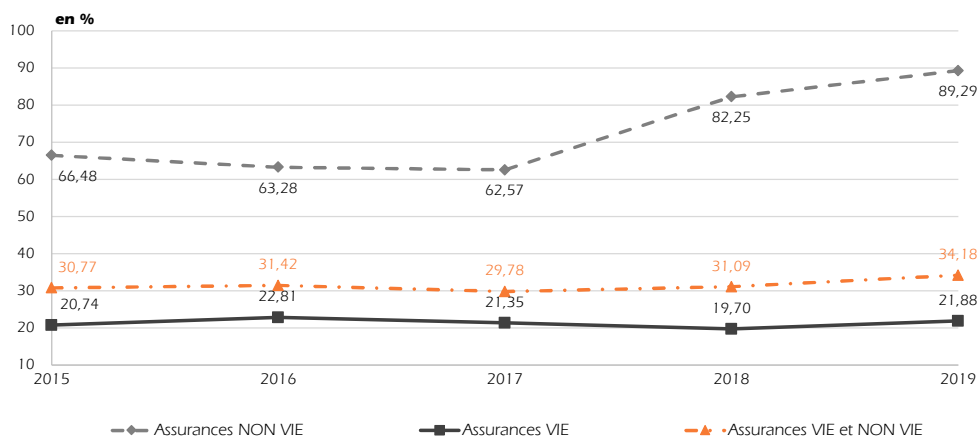
CAPACITE DE LIQUIDATION

	SITUATION EN 2018		SITUATION EN 2019		VARIATION (en %)
	PRESTATIONS PAYEES	CAPACITE (% Prov. Techniques)	PRESTATIONS PAYEES	CAPACITE (% Prov. Techniques)	
ACCIDENTS CORPORELS & MALADIE	41 575 811 131	774,58	47 830 609 460	696,73	-10,05
AUTOMOBILE	23 826 633 364	50,03	27 247 076 983	50,08	0,11
RESPONSABILITE CIVILE	9 284 931 363	25,37	11 900 808 209	34,21	34,86
AUTRES RISQUES	14 541 702 001	131,93	15 346 268 773	78,24	-40,70
INCENDIE & AUTRES DOMMAGES AUX BIENS	20 193 603 145	57,35	24 461 062 899	73,65	28,43
RESPONSABILITE CIVILE GENERALE	2 078 278 388	15,49	2 014 768 231	17,99	16,11
TRANSPORTS	2 066 134 894	31,32	1 954 175 593	27,67	-11,66
AERIENS	834 900	0,23	7 862 248	2,13	825,46
MARITIMES	895 737 926	29,62	1 238 619 534	47,98	62,00
AUTRES	1 169 562 068	36,42	707 693 811	17,20	-52,77
AUTRES RISQUES DIVERS DOMMAGES	2 348 625 262	62,75	3 932 803 024	51,90	-17,30
VIE	99 108 863 615	19,70	117 871 294 411	21,88	11,02
CONTRATS INDIVIDUELLES	49 955 399 262	21,17	60 957 813 300	23,44	10,71
CONTRATS COLLECTIFS	49 153 464 353	18,41	56 913 481 111	20,41	10,91
ENSEMBLE	191 197 949 799	31,09	225 311 790 600	34,18	9,94

REPARTITION DE LA CAPACITE DE LIQUIDATION PAR CATEGORIE EN 2019



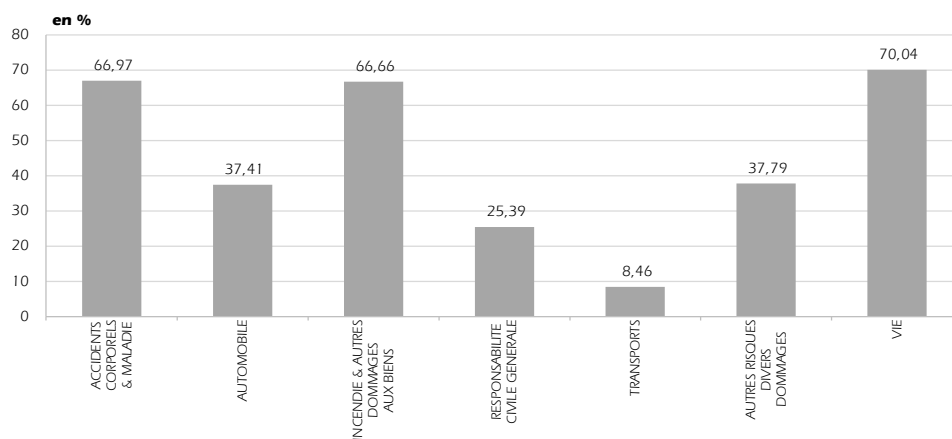
EVOLUTION DE LA CAPACITE DE LIQUIDATION



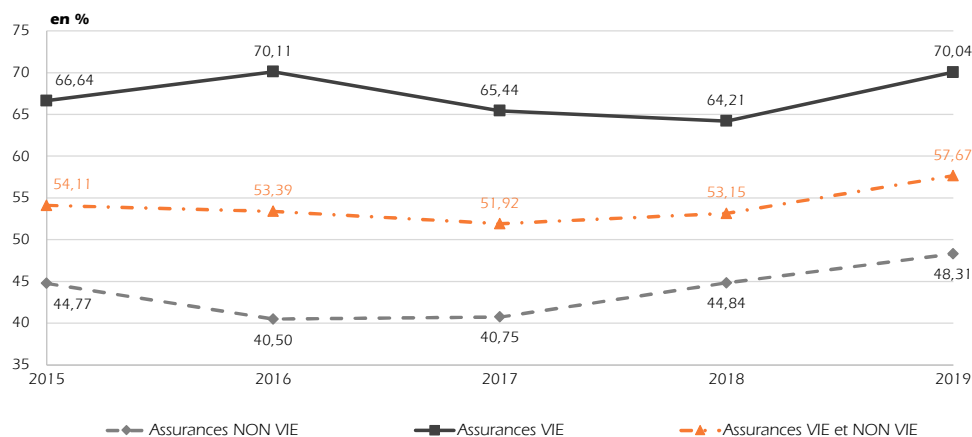
CHARGE DES PRESTATIONS

	SITUATION EN 2018		SITUATION EN 2019		VARIATION (en %)
	PRESTATIONS PAYEES	CHARGE (% Primes Emises)	PRESTATIONS PAYEES	CHARGE (% Primes Emises)	
ACCIDENTS CORPORELS & MALADIE	41 575 811 131	62,02	47 830 609 460	66,97	7,97
AUTOMOBILE	23 826 633 364	34,25	27 247 076 983	37,41	9,21
RESPONSABILITE CIVILE	9 284 931 363	24,54	11 900 808 209	31,21	27,16
AUTRES RISQUES	14 541 702 001	45,83	15 346 268 773	44,22	-3,51
INCENDIE & AUTRES DOMMAGES AUX BIENS	20 193 603 145	62,16	24 461 062 899	66,66	7,25
RESPONSABILITE CIVILE GENERALE	2 078 278 388	29,34	2 014 768 231	25,39	-13,47
TRANSPORTS	2 066 134 894	10,27	1 954 175 593	8,46	-17,67
AERIENS	834 900	0,02	7 862 248	0,20	722,56
MARITIMES	895 737 926	10,24	1 238 619 534	12,01	17,36
AUTRES	1 169 562 068	14,70	707 693 811	7,96	-45,88
AUTRES RISQUES DIVERS DOMMAGES	2 348 625 262	25,80	3 932 803 024	37,79	46,48
VIE	99 108 863 615	64,21	117 871 294 411	70,04	9,09
CONTRATS INDIVIDUELLES	49 955 399 262	59,88	60 957 813 300	63,38	5,83
CONTRATS COLLECTIFS	49 153 464 353	69,29	56 913 481 111	78,94	13,93
ENSEMBLE	191 197 949 799	53,15	225 311 790 600	57,67	8,51

REPARTITION DE LA CHARGE DES PRESTATIONS PAR CATEGORIE EN 2019



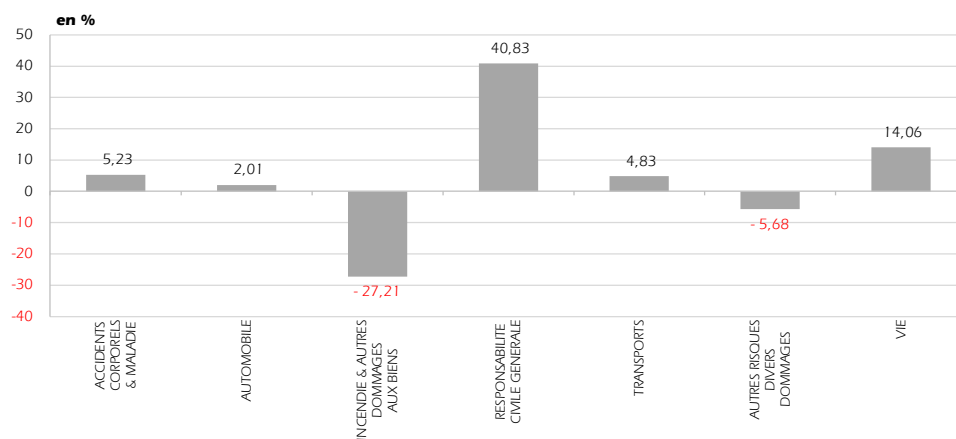
EVOLUTION DES CHARGE DES PRESTATIONS



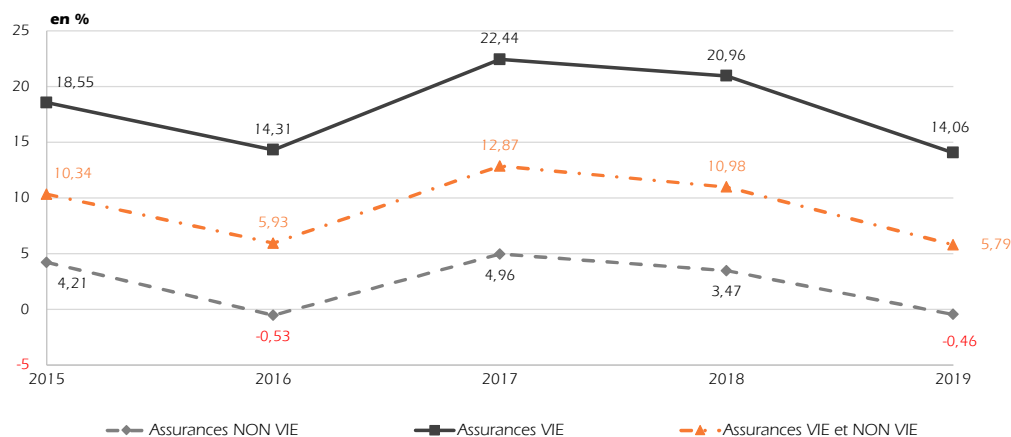
CAPACITE DE FINANCEMENT

	SITUATION EN 2018		SITUATION EN 2019		VARIATION (en %)
	DOTATION AUX PROV. TECHNIQUES	CAPACITE (% Primes Emises)	DOTATION AUX PROV. TECHNIQUES	CAPACITE (% Primes Emises)	
ACCIDENTS CORPORELS & MALADIE	3 940 379 652	5,88	3 738 953 097	5,23	-10,95
AUTOMOBILE	4 451 386 251	6,40	1 463 391 254	2,01	-68,60
RESPONSABILITE CIVILE	2 650 580 077	7,01	6 453 750 004	16,92	141,56
AUTRES RISQUES	1 800 806 174	5,68	-4 990 358 751	-14,38	-353,36
INCENDIE & AUTRES DOMMAGES AUX BIENS	-1 294 251 539	-3,98	-9 983 529 808	-27,21	582,96
RESPONSABILITE CIVILE GENERALE	-1 772 893 735	-25,03	3 239 839 217	40,83	-263,10
TRANSPORTS	1 052 553 942	5,23	1 115 011 291	4,83	-7,78
AERIENS	6 293 242	0,18	828 532 268	21,24	11399,77
MARITIMES	4 956 933	0,06	339 190 338	3,29	5707,70
AUTRES	1 041 303 767	13,09	-52 711 316	-0,59	-104,53
AUTRES RISQUES DIVERS DOMMAGES	755 030 963	8,29	-590 820 253	-5,68	-168,45
VIE	32 357 488 627	20,96	23 656 342 410	14,06	-32,94
CONTRATS INDIVIDUELLES	21 756 064 428	26,08	15 396 194 993	16,01	-38,62
CONTRATS COLLECTIFS	10 601 424 199	14,94	8 260 147 417	11,46	-23,33
ENSEMBLE	39 489 694 161	10,98	22 639 187 208	5,79	-47,21

REPARTITION DE LA CAPACITE DE FINANCEMENT PAR CATEGORIE EN 2019



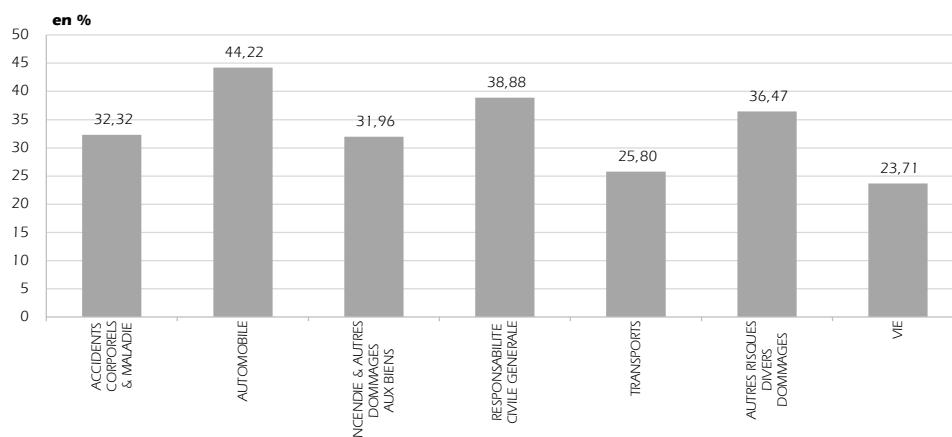
EVOLUTION DE LA CAPACITE DE FINANCEMENT



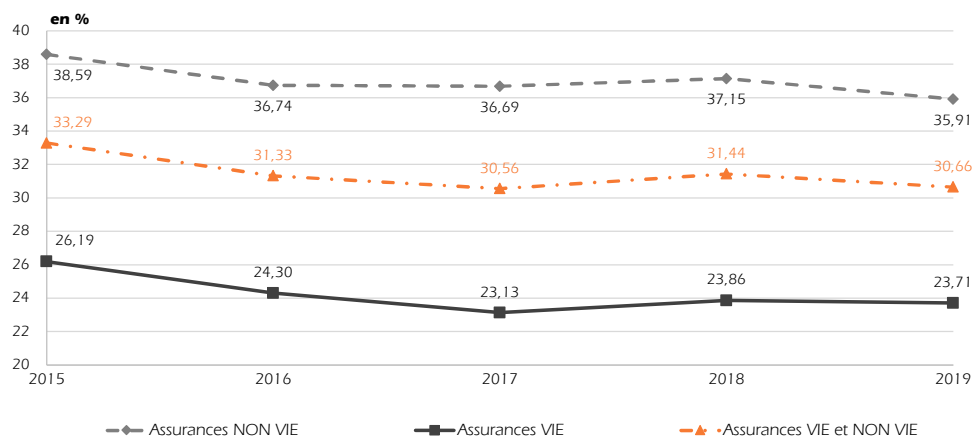
CHARGE DE GESTION

	SITUATION EN 2018		SITUATION EN 2019		VARIATION (en %)
	FRAIS D'ACQUISITION & D'ADMINISTRATION	CHARGE (% Primes Emises)	FRAIS D'ACQUISITION & D'ADMINISTRATION	CHARGE (% Primes Emises)	
ACCIDENTS CORPORELS & MALADIE	21 484 707 683	32,05	23 087 952 940	32,32	0,85
AUTOMOBILE	31 827 512 969	45,75	32 210 445 426	44,22	-3,35
RESPONSABILITE CIVILE	16 646 702 662	44,00	16 338 464 477	42,85	-2,63
AUTRES RISQUES	15 180 810 306	47,84	15 871 980 948	45,73	-4,41
INCENDIE & AUTRES DOMMAGES AUX BIENS	10 788 134 633	33,21	11 727 200 970	31,96	-3,76
RESPONSABILITE CIVILE GENERALE	3 018 148 359	42,61	3 085 228 029	38,88	-8,76
TRANSPORTS	5 520 080 973	27,45	5 961 426 747	25,80	-5,99
AERIENS	520 568 808	15,28	501 194 105	12,85	-15,90
MARITIMES	4 133 038 079	47,23	4 179 982 306	40,54	-14,16
AUTRES	866 474 086	10,89	1 280 250 337	14,40	32,16
AUTRES RISQUES DIVERS DOMMAGES	3 651 335 836	40,10	3 796 322 508	36,47	-9,05
VIE	36 826 531 055	23,86	39 901 242 587	23,71	-0,61
CONTRATS INDIVIDUELLES	21 743 588 293	26,07	23 670 240 198	24,61	-5,59
CONTRATS COLLECTIFS	15 082 942 762	21,26	16 231 002 389	22,51	5,89
ENSEMBLE	113 116 451 507	31,44	119 769 819 208	30,66	-2,50

REPARTITION DE LA CHARGE DE GESTION PAR CATEGORIE EN 2019



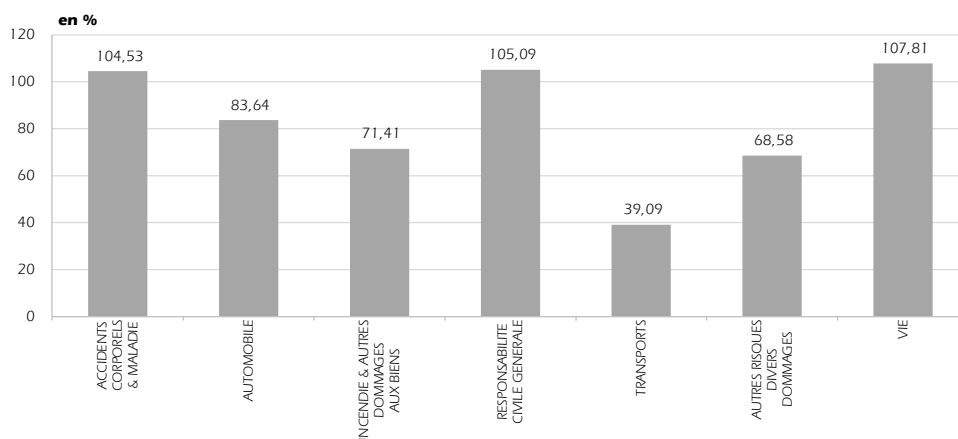
EVOLUTION DE LA CHARGE DE GESTION



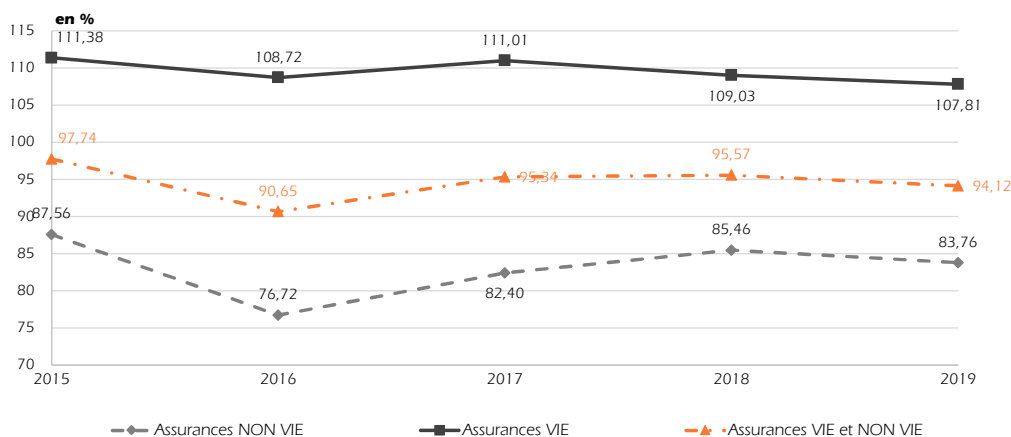
RATIO COMBINE

	SITUATION EN 2018		SITUATION EN 2019		VARIATION (en %)
	TOTAL DES CHARGES	RATIO COMBINE (% Primes Emises)	TOTAL DES CHARGES	RATIO COMBINE (% Primes Emises)	
ACCIDENTS CORPORELS & MALADIE	67 000 898 466	99,95	74 657 515 497	104,53	4,58
AUTOMOBILE	60 105 532 583	86,41	60 920 913 662	83,64	-3,20
RESPONSABILITE CIVILE	28 582 214 102	75,55	34 693 022 691	90,98	20,42
AUTRES RISQUES	31 523 318 481	99,35	26 227 890 971	75,57	-23,93
INCENDIE & AUTRES DOMMAGES AUX BIENS	29 687 486 239	91,38	26 204 734 061	71,41	-21,85
RESPONSABILITE CIVILE GENERALE	3 323 533 011	46,92	8 339 835 477	105,09	123,96
TRANSPORTS	8 638 769 809	42,95	9 030 613 632	39,09	-9,00
AERIENS	527 696 950	15,48	1 337 588 621	34,28	121,41
MARITIMES	5 033 732 938	57,53	5 757 792 178	55,85	-2,92
AUTRES	3 077 339 922	38,69	1 935 232 832	21,76	-43,75
AUTRES RISQUES DIVERS DOMMAGES	6 754 992 060	74,19	7 138 305 279	68,58	-7,56
VIE	168 292 883 297	109,03	181 428 879 408	107,81	-1,11
CONTRATS INDIVIDUELLES	93 455 051 983	112,03	100 024 248 491	103,99	-7,18
CONTRATS COLLECTIFS	74 837 831 314	105,49	81 404 630 917	112,91	7,03
ENSEMBLE	343 804 095 467	95,57	367 720 797 016	94,12	-1,51

REPARTITION DU RATIO COMBINE PAR CATEGORIE EN 2019



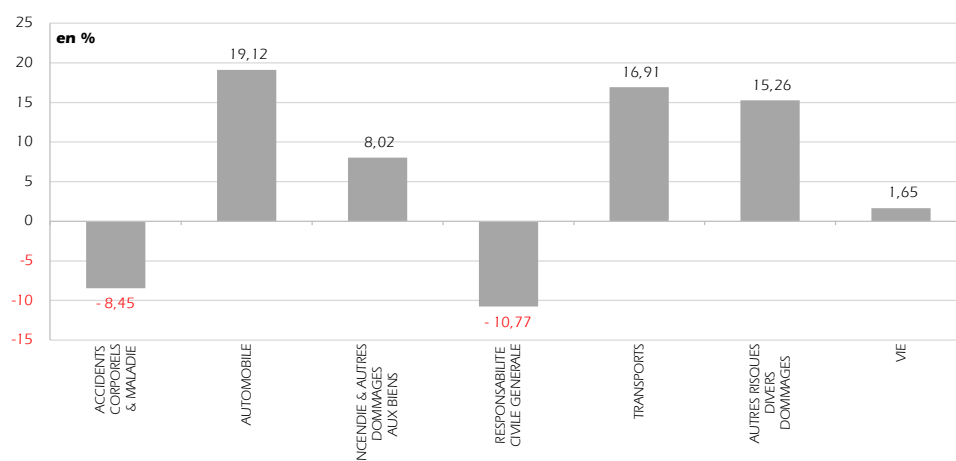
EVOLUTION DU RATIO COMBINE



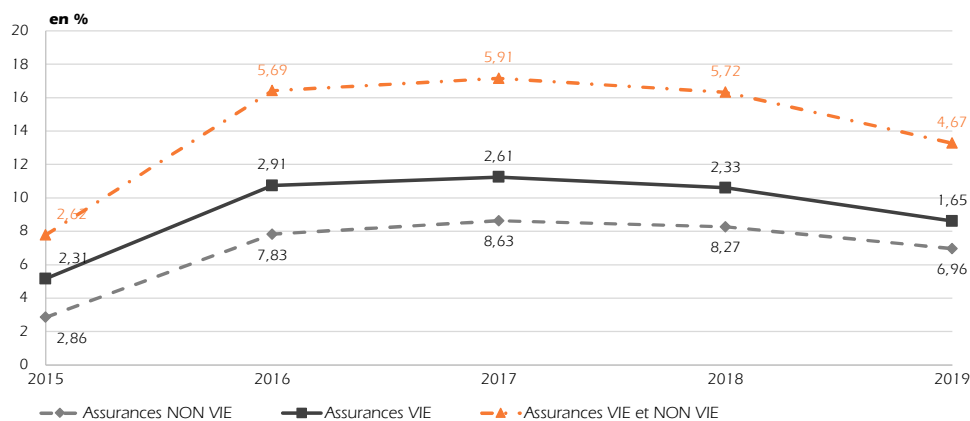
RENTABILITE D'EXPLOITATION

	SITUATION EN 2018		SITUATION EN 2019		VARIATION (en %)
	RESULTAT D'EXPLOITATION	RENTABILITE (% Primes Emises)	RESULTAT D'EXPLOITATION	RENTABILITE (% Primes Emises)	
ACCIDENTS CORPORELS & MALADIE	-1 912 197 710	-2,85	-6 036 459 969	-8,45	196,27
AUTOMOBILE	8 168 544 756	11,74	13 929 378 120	19,12	62,85
RESPONSABILITE CIVILE	8 981 279 916	23,74	4 640 105 734	12,17	-48,74
AUTRES RISQUES	-812 735 160	-2,56	9 289 272 386	26,77	-1144,98
INCENDIE & AUTRES DOMMAGES AUX BIENS	3 272 707 444	10,07	2 944 634 050	8,02	-20,34
RESPONSABILITE CIVILE GENERALE	2 840 227 054	40,10	-854 804 459	-10,77	-126,86
TRANSPORTS	2 922 652 958	14,53	3 907 073 410	16,91	16,37
AERIENS	-20 557 448	-0,60	23 060 896	0,59	-197,99
MARITIMES	1 464 986 365	16,74	657 650 702	6,38	-61,90
AUTRES	1 478 224 042	18,58	3 226 361 813	36,28	95,22
AUTRES RISQUES DIVERS DOMMAGES	1 697 258 952	18,64	1 588 212 309	15,26	-18,14
VIE	3 597 663 801	2,33	2 777 658 081	1,65	-29,18
CONTRATS INDIVIDUELLES	-3 268 964 935	-3,92	1 176 989 324	1,22	-131,23
CONTRATS COLLECTIFS	6 866 628 736	9,68	1 600 668 757	2,22	-77,06
ENSEMBLE	20 586 857 256	5,72	18 255 691 543	4,67	-18,35

REPARTITION DE LA RENTABILITE D'EXPLOITATION PAR CATEGORIE EN 2019



EVOLUTION DE LA RENTABILITE D'EXPLOITATION



L'assurance ivoirienne en 2019

Les Acteurs du Marché



ASSOCIATION DES SOCIÉTÉS D'ASSURANCES DE CÔTE D'IVOIRE

LES SOCIÉTÉS MEMBRES DE L'ASACI AU 31 JUILLET 2019

ACTIVA ASSURANCES CÔTE D'IVOIRE

D.G.: M. Baba DIARRASSOUBA
Siège social: Immeuble ALLIANCE, AvTerrason de Fougères
Adresse: 01 BP 552 Abidjan 01
Tél.: 20.24.28.58
Email: activa.assur@activa-ci.com

ALLIANZ CÔTE D'IVOIRE ASSURANCES

D.G.: M. Mamadou KONE
Siège social: Bd ROUME Immeuble AGF-CI
Adresse: 01 BP 1741 Abidjan 01
Tél.: 20.30.40.00 / **Fax:** 20.30.40.01
Email: allianz.cote-ivoire@agf-ci.com

ALLIANZ CÔTE D'IVOIRE ASSURANCES VIE

D.G.: M. Mamadou KONE
Siège social: Bd ROUME Immeuble AGF-CI
Adresse: 01 BP 1741 Abidjan 01
Tél.: 20.30.40.70 / **Fax:** 20.30.40.71
Email: allianz.cote-ivoire@agf-ci.com

AMSA ASSURANCES CÔTE D'IVOIRE

D.G.: M. Souleymane CISSE
Siège social: 19, Av DELAFOSSE, Immeuble ABEILLE, Plateau
Adresse: 01 BP 1333 Abidjan 01
Tél.: 20.30.05.00 / **Fax:** 20.30.05.90
Email: amsa-ci@amsaassurances.com

ATLANTA ASSURANCES CÔTE D'IVOIRE

D.G.A.: M. Ousmane BAH
Siège social: 4e étage, Immeuble BROADWAY, Plateau
Adresse: 01 BP 4666 Abidjan 01
Tél.: 20.30.77.77 / **Fax:** 20.30.77.78
Email: t.kouame@atlanta.ci

ATLANTIQUE ASSURANCES CÔTE D'IVOIRE

D.G.: Mme Rosalie LOGON
Siège social: 15, Av JOSEPH ANOMA
Adresse: 01 BP 1846 Abidjan 01
Tél.: 20.31.78.00 / **Fax:** 20.33.18.37
Email: aaci@atlantique-assurances.net

ATLANTIQUE ASSURANCE VIE (AA VIE)

D.G.: Mme Estelle TAGNONGOH TRAORE
Siège social: 15, Av JOSEPH ANOMA
Adresse: 01 BP 1337 Abidjan 01
Tél.: 20.31.21.41 / **Fax:** 20.21.45.23
Email: aavie@aavie.net

ATLAS ASSURANCES

D.G.: M. Martin KOFFI KOFFI
Siège social: Bd de la République 10, Av du DOCTEUR CROZET
Adresse: 04 BP 314 Abidjan 04
Tél.: 20.30.39.99 - 20.22.35.34 - 20.22.38.37 / **Fax:** 20.21.90.19
Email: atlas103@avisio.ci

AVENI-RE

A.D.G.: M. Seybatou AW
Siège social: Immeuble CRRAE - UMOA Abidjan, Plateau
Adresse: 06 BP 1844 Abidjan 06
Tél.: 20.21.90.15 / **Fax:** 20.22.14.85
Email: infos@aveni-re.com

AXA ASSURANCES CÔTE D'IVOIRE

D.G.: M. Boa Roger Eugène JOHNSON
Siège social: Av DELAFOSSE Prolongée
Adresse: 01 BP 378 Abidjan 01
Tél.: 20.31.88.88 / **Fax:** 20.31.88.00
Email: axaddg@africaoline.co.ci

COMAR ASSURANCES

D.G.: M. Mustapha AZAIEZ
Siège social: Bd La république, Av Crozet, Immeuble XL, Plateau
Adresse: 01 BP 5699 Abidjan 01
Tél.: 20.20.24.55 / **Fax:** 20.20.24.59
Email: infos@comar.ci

CONTINENTAL REINSURANCE (CONTINENTAL-RE)

D.R.: M. OumarBA
Siège social: Immeuble CONTINENTAL RE, Zone 4C, Marcoré
Adresse: 01 BP 1073 Abidjan 01
Tél.: 21.59.84.90
Email: lboho@continental-re.com

FONDS DE GARANTIE AUTOMOBILE (FGA)

D.G.: M. Noël MAIZAN KOFFI
Siège social: II Plateaux 7e Tranche (face à l'ambassade de Chine)
Adresse: 04 BP 8 Abidjan 04
Tél.: 22.42.65.76 - 22.42.66.43 / **Fax:** 22.42.65.89
Email: fgaci@avisio.ci

GENERATION NOUVELLE D'ASSURANCES CÔTE D'IVOIRE (GNA-CI)

D.G.: M. Romuald K. KOUASSI
Siège social: Plateau, Immeuble L'EBRIEN, Rue du commerce
Adresse: 04 BP 1522 Abidjan 04
Tél.: 20.25.98.00 / **Fax:** 20.33.60.65
Email: info@gna-ci.com

HANNOVER RE

D.R.: Mme Marthe COMBET
Siège social: 6ème étage Immeuble XL, Av Crozet, Plateau
Adresse: 01 BP 2785 Abidjan 01
Tél.: 20.30.92.60
Email: marthe.combet@hannover-re.com

INSTITUTION DE PREVOYANCE SOCIALE

CAISSE NATIONALE DE PREVOYANCE SOCIALE (IPN-CNPS)
D.G.: M. Denis Charles KOUASSI
Siège social: 24, Av LAMBLIN
Adresse: 01 BP 317 Abidjan 01
Tél.: 20.25.21.00 / **Fax:** 20.32.79.94
Email: info@cnps.ci

KENYA RE

D.G.: Mme Lucy KAGWIRIA
Siège social: 3e étage Immeuble SAYEGH
Adresse:
Tél.: 07.05.20.95
Email: kenyare@kenyare.co.ke

L'AFRICAIN DES ASSURANCES (ZACI)

D.G.: M. Marcel R. K. AHOUANDJINO
Siège social: 34, Av HOUDAILLE, Immeuble SAFA
Adresse: 04 BP 804 Abidjan 04
Tél.: 20 25 28 50 / **Fax:** 20.32.27.89
Email: info@africaineci.com

LA LOYALE ASSURANCES IARD

P.D.G.: M. Thoma BOKA-MENE
Siège social: Plateau, Av GENERAL DE GAULLE, Rue du commerce
Adresse: 01 BP 12263 Abidjan 01
Tél.: 20.32.51.60 - 20.30.53.53 / **Fax:** 20.32.51.68
Email: laloyale@laloyale.net

LA LOYALE VIE

D.G.: M. Joseph YAPO MANCAMBOU
Siège social: Immeuble WOODIN CENTER 4e étage Av NOGUES
Adresse: 01 BP 11885 Abidjan 01
Tél.: 20.22.94.64 - 20.33.15.00 / **Fax:** 20.22.95.92
Email: laloyalevie@avisio.ci

LEADWAY VIE

D.G.: M. Tiernan COULIBALY
Siège social: Av BOTREAU ROUSSEL, Immeuble LE MANS 6e étage
Adresse: 01 BP 11944 Abidjan 01
Tél.: 20.01.31.01 - 20.01.31.00
Email: rc@leadway.com

MUTUELLE D'ASSURANCES DES TAXIS COMPTEURS D'ABIDJAN (MATCA)

D.G.: M. Ousmane E. GUEDOU
Siège social: Bd ROUME Av du DOCTEUR CROZET Immeuble MATCA
Adresse: 04 BP 2084 Abidjan 04
Tél.: 20.30.33.33 / **Fax:** 20.22.77.35
Email: info@matca-ci.net

LES SOCIÉTÉS MEMBRES DE L'ASACI AU 31 JUILLET 2019

NOUVELLE COMPAGNIE AFRICAINE DE REASSURANCES (NCA-RE)

D.G.: M. Nazaire BLEKOU ABBEY
Siège social: Route d'ABATTA, Riviera, Cocody
Adresse: 01 BP 5962 Abidjan 01
Tél.: 22.51.10.50
Email: infos@nca-re.net

NOUVELLE SOCIÉTÉ INTERAFRICAIN D'ASSURANCES DE CÔTE D'IVOIRE (NSIA-CI)

D.G.: Mme Yvette AKOUA
Siège social: Immeuble NAlA Av NOGUES
Adresse: 01 BP 4092 Abidjan 01
Tél.: 20.31.98.00 - 20.22.76.21 - 20.22.76.22 / **Fax:** 20.33.25.79 - 20.22.76.20
Email: nsiaassurancesci@groupensia.com

NOUVELLE SOCIÉTÉ INTERAFRICAIN D'ASSURANCES DE CÔTE D'IVOIRE VIE (NSIA-VIE)

D.G.: Mme Sonia N. SEKA Epe TOURE
Siège social: Il Plateaux Vallon, Rue des Jardins
Adresse: 01 BP 4092 Abidjan 01
Tél.: 22.41.98.00 / **Fax:** 22.41.79.05
Email: nsiavieassurance.sci@groupensia.com

BELIFE COMPANY INSURANCE SA

D.G.A.: M. Sébastien NGAMENI
Siège social: Immeuble WOODIN CENTER 1er ÉTAGE
Adresse: 01 BP 5173 Abidjan 01
Tél.: 20.31.14.70 - 20.31.14.75 - 20.31.14.80 / **Fax:** 20.32.56.17
Email: infos@prubelife.com

SAHAM ASSURANCE CI

D.G.: M. Roland OUEDRAOGO
Siège social: Immeuble COLINA Bd ROUME
Adresse: 01 BP 3832 Abidjan 01
Tél.: 20.25.36.00 / **Fax:** 20.22.59.05
Email: sahamassuranceci@sahamassurance.com

SAHAM ASSURANCE VIE CI

D.G.: M. Philippe E. ATTOBRA
Siège social: Immeuble COLINA Bd ROUME
Adresse: 16 BP 1306 Abidjan 16
Tél.: 20.25.37.00 - 20.32.20.33 / **Fax:** 20.32.89.87
Email: saham.assurance.vie.ci@sahamassurance.com

SERENITY SA

P.D.G.: M. KIPRE DIGBEU
Siège social: 41 Bd GENERAL DE GAULLE, ex MONOPRIX
Adresse: 01 BP 10244 Abidjan 01
Tél.: 20.32.16.52 - 20.32.16.53 / **Fax:** 20.32.16.63
Email: serenity@serenity-sa.com

SOCIÉTÉ AFRICAINE D'ASSURANCES & DE REASSURANCES DE CÔTE D'IVOIRE (SAAR-CI)

D.G.: M. Fructueux TETIALI
Siège social: Il Plateaux Aghien, Cocody
Adresse: 01 BP 12201 Abidjan 01
Tél.: 22 50 81 50 / **Fax:** 22 50 25 12
Email: saarci@saar-assurances.com

SOCIÉTÉ AFRICAINE D'ASSURANCES & DE REASSURANCES VIE CÔTE D'IVOIRE (SAAR VIE-CI)

D.G.: M. Evariste DIFFO FOSSO
Siège social: Il Plateaux Aghien, Cocody
Adresse: 01 BP 6754 Abidjan 01
Tél.: 20.25.28.20 / **Fax:** 20.25.28.04
Email: infos@saarvie.ci

SOCIÉTÉ INTERNATIONALE D'ASSURANCES MULTIRIQUES (SIDAM S.A.)

D.G.: M. Sékou SYLLA
Siège social: 34, Av HOUDAILLE Immeuble SIDAM
Adresse: 01 BP 7733 Abidjan 01
Tél.: 20.21.10.74 / **Fax:** 20.21.19.70
Email: sidam@sidam.ci

SOCIÉTÉ IVOIRIENNE D'ASSURANCES MUTUELLES (SIDAM)

D.G.: M. Sékou SYLLA
Siège social: 34, Av HOUDAILLE Immeuble SIDAM
Adresse: 01 BP 1217 Abidjan 01
Tél.: 20.21.10.74 / **Fax:** 20.21.19.70
Email: sidam@africaonline.co.ci

SMABTP CÔTE D'IVOIRE SA

D.G.: Mme Sylvie FADIKA
Siège social: 5e étage, Immeuble SAYEGH, Rue des Jardins, Il Plateaux, Cocody
Adresse: 01 BP 6941 Abidjan 01
Tél.: 22.59.80.70
Email: contact@groupe-sma.ci

SONAM GENERALE ASSURANCES CÔTE D'IVOIRE

D.G.: M. Ibrahima CHERIF
Siège social: 3e étage, Immeuble Trade Center, Av NOGUES, Plateau
Adresse: 17 BP 477 Abidjan 17
Tél.: 20.32.33.97 - 20.32.33.98 - 20.32.87.25 / **Fax:** 20.32.54.90
Email: 3aiard@avisoci.ci

SUNU ASSURANCES CÔTE D'IVOIRE

D.G.: Mamadou M. DIOUF
Siège social: Immeuble SUNU, Av BOTREAU ROUSSEL, Plateau
Adresse: 01 BP 3803 Abidjan 01
Tél.: 20.25.18.18 / **Fax:** 20.32.57.91
Email: cotedivoire.iard@sunu-group.com

SUNU ASSURANCES CÔTE D'IVOIRE VIE

D.G.: M. Saliou BAKAYOKO
Siège social: Av HOUDAILLE
Adresse: 01 BP 2016 Abidjan 01
Tél.: 20.31.04.00 / **Fax:** 20.22.37.60
Email: cotedivoire.vie@sunu-group.com

WAFSA ASSURANCE CÔTE D'IVOIRE

D.G.: M. Bassirou FAYE
Siège social: Immeuble Botreau Roussel, Plateau
Adresse: 01 BP 5558 Abidjan 01
Tél.: 20.31.11.31
Email: secretariat@wafaassurance.ci

WAFSA ASSURANCE CÔTE D'IVOIRE VIE

D.G.: M. Fayçal OUGANE
Siège social: Immeuble Botreau Abidjan Plateau
Adresse: 01 BP 5558 Abidjan 01
Tél.: 20.20.24.50
Email: faycal.ousgane@wafaassurance.ci

LE CHIFFRE D'AFFAIRES DIRECTES

LES ASSURANCES NON VIE

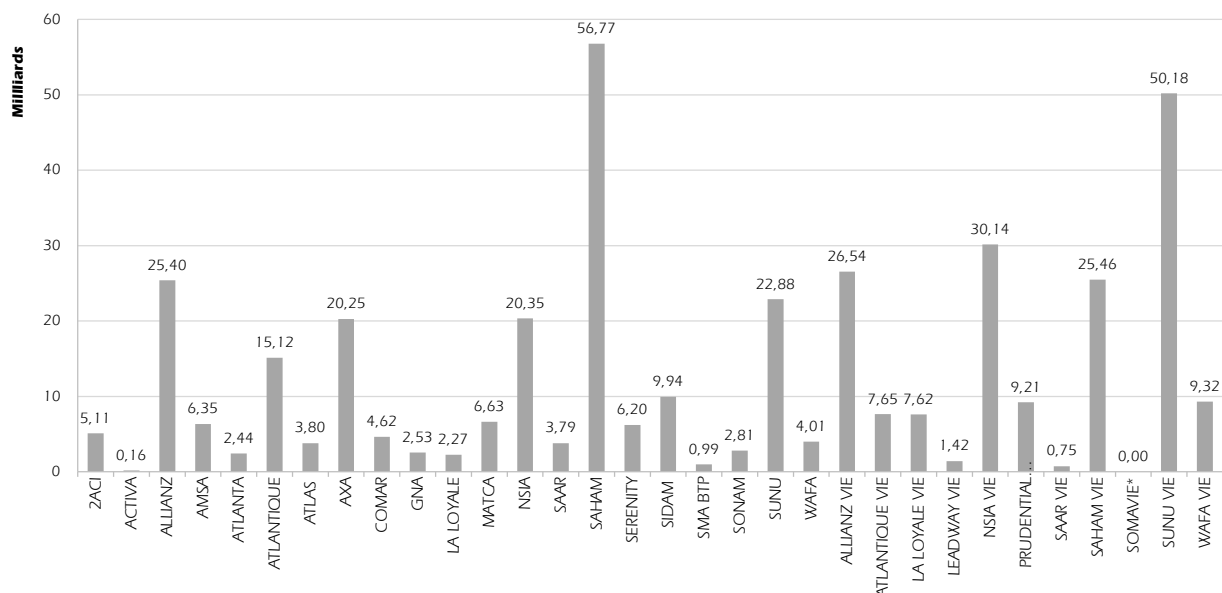
	CHIFFRE D'AFFAIRES (en Francs CFA)	STRUCTURE (en %)	RANG
ZACI	5 107 582 902	2,30	11
ACTIVA	156 213 223	0,07	21
ALLIANZ	25 396 793 843	11,42	2
AMSA	6 347 971 565	2,85	9
ATLANTA	2 437 920 941	1,10	18
ATLANTIQUE	15 119 360 030	6,80	6
ATLAS	3 799 439 656	1,71	14
AXA	20 251 232 284	9,11	5
COMAR	4 622 484 554	2,08	12
GNA	2 534 269 450	1,14	17
LA LOYALE	2 270 837 332	1,02	19
MATCA	6 628 681 940	2,98	8
NSIA	20 345 219 335	9,15	4
SAAR	3 793 704 477	1,71	15
SAHAM	56 770 954 568	25,53	1
SERENITY	6 195 061 847	2,79	10
SIDAM	9 939 295 976	4,47	7
SMA BTP	987 042 957	0,44	20
SONAM	2 814 533 925	1,27	16
SUNU	22 878 125 028	10,29	3
WAFA	4 009 784 542	1,80	13
ENSEMBLE	222 406 510 375	100,00	

LES ASSURANCES VIE

	CHIFFRE D'AFFAIRES (en Francs CFA)	STRUCTURE (en %)	RANG
ALLIANZ VIE	26 542 867 186	15,77	3
ATLANTIQUE VIE	7 647 271 568	4,54	7
LA LOYALE VIE	7 620 827 250	4,53	8
LEADWAY VIE	1 415 030 230	0,84	9
NSIA VIE	30 135 475 941	17,91	2
PRUDENTIAL BEL	9 214 651 166	5,48	6
SAAR VIE	745 863 339	0,44	10
SAHAM VIE	25 460 072 307	15,13	4
SOMAVIE*			11
SUNU VIE	50 175 620 820	29,82	1
WAFA VIE	9 324 010 194	5,54	5
ENSEMBLE	168 281 690 000	100,00	

TOTAL ASSURANCES NON VIE	222 406 510 375
TOTAL ASSURANCES VIE	168 281 690 000
TOTAL ASSURANCES VIE ET NON VIE	390 688 200 375

REPARTITION DU CHIFFRE D'AFFAIRES PAR SOCIETE EN 2019



LES RESSOURCES HUMAINES

LES ASSURANCES NON VIE

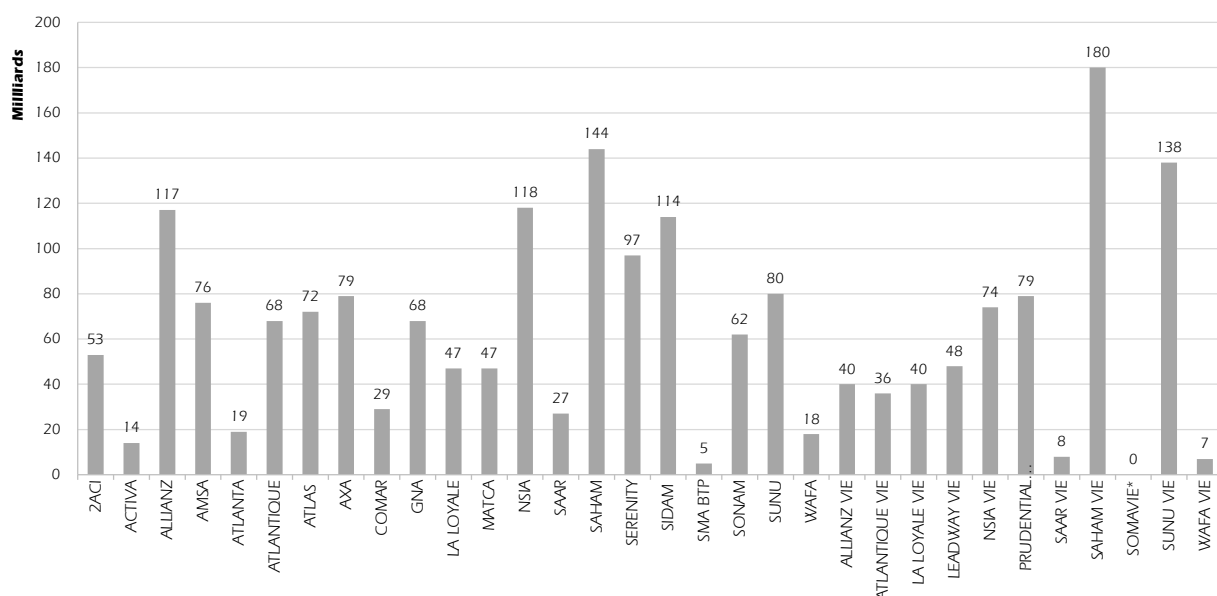
	CADRES	AGENTS DE MAITRISE	AGENTS D'EXECUTION	EFFECTIF
ZACI	16	22	15	53
ACTIVA	4	9	1	14
ALLIANZ	40	55	22	117
AMSA	27	33	16	76
ATLANTA	16	3		19
ATLANTIQUE	35	25	8	68
ATLAS	12	21	39	72
AXA	29	49	1	79
COMAR	15	11	3	29
GNA	22	44	2	68
LA LOYALE	22	23	2	47
MATCA	18	21	8	47
NSIA	78	37	3	118
SAAR	2	25		27
SAHAM	53	53	38	144
SERENITY	16	61	20	97
SIDAM	63	39	12	114
SMA BTP	3	2		5
SONAM	11	37	14	62
SUNU	39	41		80
WAFA	5	5	8	18
ENSEMBLE	526	616	212	1 354

LES ASSURANCES VIE

	CADRES	AGENTS DE MAITRISE	AGENTS D'EXECUTION	EFFECTIF
ALLIANZ VIE	29	9	2	40
ATLANTIQUE VIE	20	12	4	36
LA LOYALE VIE	16	23	1	40
LEADWAY VIE	16	15	17	48
NSIA VIE	29	44	1	74
PRUDENTIAL BEL	27	19	33	79
SAAR VIE	2	5	1	8
SAHAM VIE	36	68	76	180
SOMAVIE*				
SUNU VIE	37	55	46	138
WAFA VIE	2	4	1	7
ENSEMBLE	214	254	182	650

	2018	2019	VARIATION
EFFECTIF ASSURANCES NON VIE	77	1 354	1658,44%
EFFECTIF ASSURANCES VIE	138	650	371,01%
EFFECTIF ASSURANCES VIE ET NON VIE	215	2 004	832,09%

REPARTITION DES RESSOURCES HUMAINES PAR SOCIETE EN 2019



L'assurance ivoirienne

en 2019

Cahier Statistique



ASSOCIATION DES SOCIÉTÉS D'ASSURANCES DE CÔTE D'IVOIRE

LE CHIFFRE D'AFFAIRES

ASSURANCES VIE ET NON VIE (en millions de francs CFA)

	2015	2016	2017	2018	2019
ACCIDENTS CORPORELS & MALADIE	45 052,7	47 422,2	52 775,5	67 033,0	71 424,8
AUTOMOBILE	54 095,2	61 320,2	59 836,0	69 562,5	72 839,1
INCENDIE & AUTRES DOMMAGES AUX BIENS	30 431,9	31 388,6	33 829,6	32 488,1	36 694,1
RESPONSABILITE CIVILE GENERALE	5 170,2	6 239,3	5 840,1	7 082,7	7 935,6
TRANSPORTS	18 237,7	17 358,9	17 145,4	20 112,7	23 104,7
AUTRES RISQUES DIVERS	6 697,7	8 162,0	8 138,9	9 105,0	10 408,2
VIE	119 196,8	132 503,6	146 646,7	154 360,6	168 281,7
ENSEMBLE	278 882,2	304 394,9	324 212,4	359 744,6	390 688,2

ASSURANCES NON VIE (en millions de francs CFA)

	2015	2016	2017	2018	2019
ACCIDENTS CORPORELS & MALADIE	45 052,7	47 422,2	52 775,5	67 033,0	71 424,8
AUTOMOBILE	54 095,2	61 320,2	59 836,0	69 562,5	72 839,1
RESPONSABILITE CIVILE	26 493,9	30 140,8	29 766,1	37 832,0	38 133,5
AUTRES RISQUES	27 601,3	31 179,4	30 069,9	31 730,5	34 705,6
INCENDIE & AUTRES DOMMAGES AUX BIENS	30 431,9	31 388,6	33 829,6	32 488,1	36 694,1
RESPONSABILITE CIVILE GENERALE	5 170,2	6 239,3	5 840,1	7 082,7	7 935,6
TRANSPORTS	18 237,7	17 358,9	17 145,4	20 112,7	23 104,7
AERIEN	2 479,3	2 898,5	2 825,5	3 408,0	3 901,6
MARITIME	8 596,0	7 461,7	6 887,0	8 750,1	10 309,6
AUTRES	7 162,4	6 998,7	7 432,9	7 954,7	8 893,6
AUTRES RISQUES DIVERS	6 697,7	8 162,0	8 138,9	9 105,0	10 408,2
ENSEMBLE NON VIE	159 685,4	171 891,2	177 565,7	205 384,0	222 406,5

ASSURANCES VIE (en millions de francs CFA)

	2015	2016	2017	2018	2019
CONTRATS EN CAS DE VIE					
CONTRATS INDIVIDUELLES					
CONTRATS COLLECTIFS					
CONTRATS EN CAS DE DECES	21 177,3	21 302,8	23 791,7	25 539,5	28 062,3
CONTRATS INDIVIDUELLES	6 889,0	3 954,5	5 878,2	5 532,9	6 808,0
CONTRATS COLLECTIFS	14 288,3	17 348,4	17 913,5	20 006,6	21 254,3
CONTRATS MIXTES	23 165,7	25 492,8	26 777,2	29 357,7	32 650,6
CONTRATS INDIVIDUELLES	21 801,0	23 289,9	25 118,4	27 829,6	30 811,7
CONTRATS COLLECTIFS	1 364,7	2 202,9	1 658,8	1 528,1	1 838,9
EPARGNE	68 778,6	78 082,1	90 488,2	92 451,8	99 180,0
CONTRATS INDIVIDUELLES	35 603,5	40 599,7	45 278,1	48 441,9	54 591,5
CONTRATS COLLECTIFS	33 175,1	37 482,4	45 210,1	44 009,9	44 588,5
CAPITALISATION	5 931,6	7 240,3	5 145,8	6 514,1	7 846,7
CONTRATS INDIVIDUELLES	5,6	4,6	0,1	1 122,4	3 448,8
CONTRATS COLLECTIFS	5 926,0	7 235,7	5 145,7	5 391,7	4 397,9
COMPLEMENTAIRE	143,6	385,7	443,8	497,5	542,1
CONTRATS INDIVIDUELLES	140,5	385,7	443,8	492,3	524,8
CONTRATS COLLECTIFS	3,1			5,2	17,2
ENSEMBLE VIE	119 196,8	132 503,6	146 646,7	154 360,6	168 281,7

LES PRESTATIONS

ASSURANCES VIE ET NON VIE (en millions de francs CFA)

	2015	2016	2017	2018	2019
ACCIDENTS CORPORELS & MALADIE	31 289,3	31 625,1	36 507,5	41 575,8	47 830,6
AUTOMOBILE	18 461,3	19 527,8	21 765,5	23 826,6	27 247,1
INCENDIE & AUTRES DOMMAGES AUX BIENS	12 818,9	10 039,9	8 362,6	20 193,6	24 461,1
RESPONSABILITE CIVILE GENERALE	2 137,0	2 139,2	2 465,6	2 078,3	2 014,8
TRANSPORTS	4 887,0	4 369,1	2 016,5	2 066,1	1 954,2
AUTRES RISQUES DIVERS	1 894,1	1 918,3	1 243,2	2 348,6	3 932,8
VIE	79 427,6	92 899,9	95 960,2	99 108,9	117 871,3
ENSEMBLE	150 915,1	162 519,2	168 321,0	191 197,9	225 311,8

ASSURANCES NON VIE (en millions de francs CFA)

	2015	2016	2017	2018	2019
ACCIDENTS CORPORELS & MALADIE	31 289,3	31 625,1	36 507,5	41 575,8	47 830,6
AUTOMOBILE	18 461,3	19 527,8	21 765,5	23 826,6	27 247,1
RESPONSABILITE CIVILE	6 798,0	7 225,7	8 222,4	9 284,9	11 900,8
AUTRES RISQUES	11 663,4	12 302,1	13 543,1	14 541,7	15 346,3
INCENDIE & AUTRES DOMMAGES AUX BIENS	12 818,9	10 039,9	8 362,6	20 193,6	24 461,1
RESPONSABILITE CIVILE GENERALE	2 137,0	2 139,2	2 465,6	2 078,3	2 014,8
TRANSPORTS	4 887,0	4 369,1	2 016,5	2 066,1	1 954,2
AERIEN	5,3	49,4	533,5	0,8	7,9
MARITIME	3 957,0	2 933,2	905,3	895,7	1 238,6
AUTRES	924,6	1 386,5	577,7	1 169,6	707,7
AUTRES RISQUES DIVERS	1 894,1	1 918,3	1 243,2	2 348,6	3 932,8
ENSEMBLE NON VIE	71 487,5	69 619,3	72 360,9	92 089,1	107 440,5

ASSURANCES VIE (en millions de francs CFA)

	2015	2016	2017	2018	2019
CONTRATS EN CAS DE VIE					
CONTRATS INDIVIDUELLES					
CONTRATS COLLECTIFS					
CONTRATS EN CAS DE DECES	6 114,9	8 443,3	7 223,9	8 617,7	9 491,4
CONTRATS INDIVIDUELLES	1 719,4	2 861,8	2 051,8	3 135,3	2 054,3
CONTRATS COLLECTIFS	4 395,5	5 581,5	5 172,1	5 482,4	7 437,2
CONTRATS MIXTES	12 682,0	14 008,1	16 013,1	14 148,6	18 840,9
CONTRATS INDIVIDUELLES	11 574,2	12 897,4	14 613,8	12 723,1	17 114,4
CONTRATS COLLECTIFS	1 107,9	1 110,7	1 399,3	1 425,5	1 726,5
EPARGNE	55 060,2	65 856,0	67 938,2	71 463,2	84 985,1
CONTRATS INDIVIDUELLES	31 352,6	32 761,7	34 232,2	33 835,2	41 342,0
CONTRATS COLLECTIFS	23 707,6	33 094,2	33 706,0	37 628,1	43 643,2
CAPITALISATION	5 412,1	4 422,4	4 622,8	4 677,0	4 364,4
CONTRATS INDIVIDUELLES	66,9	62,0	63,2	101,6	264,5
CONTRATS COLLECTIFS	5 345,2	4 360,4	4 559,6	4 575,5	4 099,9
COMPLEMENTAIRE	158,4	170,2	162,2	202,4	189,4
CONTRATS INDIVIDUELLES	145,9	170,2	158,2	160,4	182,6
CONTRATS COLLECTIFS	12,5		4,0	42,0	6,8
ENSEMBLE VIE	79 427,6	92 899,9	95 960,2	99 108,9	117 871,3

LES RESULTATS

ASSURANCES VIE ET NON VIE (en millions de francs CFA)

	2015	2016	2017	2018	2019
<i>RESSOURCES</i>					
PRIMES EMISES	278 882,2	304 394,9	324 212,4	359 744,6	390 688,2
DOTATION AUX PROVISIONS DE PRIMES	-1 824,2	-3 156,4	-999,0	-2 458,5	-5 129,5
PRODUITS FINANCIERS	24 646,3	23 583,4	28 707,8	26 089,5	30 046,2
<i>CHARGES</i>					
PRESTATIONS	150 915,1	162 519,2	168 321,0	191 197,9	225 311,8
DOTATION AUX PROVISIONS TECHNIQUES	28 831,4	18 050,9	41 717,5	39 489,7	22 639,2
FRAIS D'ACQUISITION ET D'ADMINISTRATION	92 841,5	95 359,3	99 067,2	113 116,5	119 769,8
RESLUTAT TECHNIQUE AVANT REASSURANCE	29 116,3	48 892,4	42 815,5	39 571,5	47 884,1
PART DES REASSUREURS DANS LES CHARGES	27 393,3	17 443,4	29 665,6	34 434,8	32 327,2
COTISATIONS CEDEES AUX REASSUREURS	49 198,1	49 022,3	53 317,6	53 419,4	61 955,5
RESLUTAT TECHNIQUE APRES REASSURANCE	7 311,6	17 313,6	19 163,5	20 586,9	18 255,7

ASSURANCES NON VIE (en millions de francs CFA)

	2015	2016	2017	2018	2019
<i>RESSOURCES</i>					
PRIMES EMISES	159 685,4	171 891,2	177 565,7	205 384,0	222 406,5
DOTATION AUX PROVISIONS DE PRIMES	-1 824,2	-3 156,4	-999,0	-2 458,5	-5 129,5
PRODUITS FINANCIERS	7 130,0	6 974,3	8 170,7	7 452,6	13 684,4
<i>CHARGES</i>					
PRESTATIONS	71 487,5	69 619,3	72 360,9	92 089,1	107 440,5
DOTATION AUX PROVISIONS TECHNIQUES	6 715,2	-911,4	8 814,4	7 132,2	-1 017,2
FRAIS D'ACQUISITION ET D'ADMINISTRATION	61 620,4	63 159,1	65 143,0	76 289,9	79 868,6
RESLUTAT TECHNIQUE AVANT REASSURANCE	25 168,1	43 842,1	38 419,1	34 867,0	44 669,4
PART DES REASSUREURS DANS LES CHARGES	24 334,0	13 797,4	23 223,4	30 821,5	28 448,8
COTISATIONS CEDEES AUX REASSUREURS	44 940,4	44 177,1	46 311,8	48 699,3	57 640,2
RESLUTAT TECHNIQUE APRES REASSURANCE	4 561,7	13 462,4	15 330,7	16 989,2	15 478,0

ASSURANCES VIE (en millions de francs CFA)

	2015	2016	2017	2018	2019
<i>RESSOURCES</i>					
PRIMES EMISES	119 196,8	132 503,6	146 646,7	154 360,6	168 281,7
PRODUITS FINANCIERS	17 516,3	16 609,2	20 537,1	18 636,8	16 361,8
<i>CHARGES</i>					
PRESTATIONS	79 427,6	92 899,9	95 960,2	99 108,9	117 871,3
DOTATION AUX PROVISIONS TECHNIQUES	22 116,2	18 962,3	32 903,1	32 357,5	23 656,3
FRAIS D'ACQUISITION ET D'ADMINISTRATION	31 221,1	32 200,2	33 924,2	36 826,5	39 901,2
RESLUTAT TECHNIQUE AVANT REASSURANCE	3 948,2	5 050,4	4 396,4	4 704,5	3 214,6
PART DES REASSUREURS DANS LES CHARGES	3 059,4	3 646,0	6 442,1	3 613,3	3 878,4
COTISATIONS CEDEES AUX REASSUREURS	4 257,7	4 845,2	7 005,7	4 720,1	4 315,3
RESLUTAT TECHNIQUE APRES REASSURANCE	2 749,8	3 851,2	3 832,8	3 597,7	2 777,7

LES PLACEMENTS DES SOCIÉTÉS D'ASSURANCES

ENCOURS DES PLACEMENTS DES ASSURANCES VIE T ET NON VIE AU 31 DECEMBRE (en millions de francs CFA)

	2015	2016	2017	2018	2019
VALEURS D'ETAT	-13 084,9	5 522,0	17 049,4	42 909,1	28 070,9
IMMOBILIER	942,4	19 016,2	4 780,9	-4 542,9	857,2
DEPOTS	25 461,2	1 297,8	14 909,8	16 636,8	43 329,9
CREANCES SUR CEDEANTS	-3 473,6	-5 528,0	2 257,6	-1 983,8	5 769,2
PRIMES A RECEVOIR	7 028,0	-13 325,2	12 871,2	-11 964,9	233,1
AUTRES VALEURS	35 750,9	37 498,7	-4 034,9	22 764,0	16 636,4
ENSEMBLE	52 624,0	44 481,5	47 834,1	63 818,5	94 896,7

ASSURANCES VIE ET NON VIE (en millions de francs CFA)

	2015	2016	2017	2018	2019
VALEURS D'ETAT	107 030,9	112 552,9	129 602,2	172 511,4	200 582,3
IMMOBILIER	91 709,8	110 726,0	115 506,9	110 964,0	111 821,2
DEPOTS	206 682,5	207 980,3	222 890,1	239 527,0	282 856,9
CREANCES SUR CEDEANTS	10 544,9	5 016,9	7 274,6	5 290,8	11 060,0
PRIMES A RECEVOIR	15 499,9	2 174,7	15 045,9	3 081,0	3 314,1
AUTRES VALEURS	212 822,2	250 321,0	246 286,1	269 050,1	285 686,5
ENSEMBLE	644 290,2	688 771,8	736 605,9	800 424,4	895 321,1

ASSURANCES NON VIE (en millions de francs CFA)

	2015	2016	2017	2018	2019
VALEURS D'ETAT	25 060,8	26 718,0	25 432,2	37 086,8	40 682,7
IMMOBILIER	40 733,5	45 468,2	41 619,0	40 283,3	42 244,5
DEPOTS	49 650,2	45 320,5	46 064,8	53 957,3	76 224,8
CREANCES SUR CEDEANTS	5 763,2	1 091,2	4 202,9	2 687,1	7 047,5
PRIMES A RECEVOIR	3 794,8	765,6	997,2	2 201,4	2 475,7
AUTRES VALEURS	49 423,1	53 066,7	54 103,8	53 034,6	55 164,2
ENSEMBLE	174 425,6	172 430,1	172 420,0	189 250,5	223 839,5

ASSURANCES VIE (en millions de francs CFA)

	2015	2016	2017	2018	2019
VALEURS D'ETAT	81 970,0	85 834,9	104 170,0	135 424,5	159 899,6
IMMOBILIER	50 976,3	65 257,8	73 887,9	70 680,8	69 576,7
DEPOTS	157 032,3	162 659,8	176 825,4	185 569,7	206 632,1
AVANCE S/CONTRAT	4 781,7	3 925,8	3 071,7	2 603,8	4 012,5
PRIMES A RECEVOIR	11 705,1	1 409,1	14 048,7	879,7	838,5
AUTRES VALEURS	163 399,2	197 254,3	192 182,3	216 015,5	230 522,3
ENSEMBLE	469 864,6	516 341,7	564 185,9	611 173,9	671 481,6

L'assurance ivoirienne en 2019

Annexes



L'ORGANISATION PROFESSIONNELLE

PRESIDENT

M. Saliou BAKAYOKO (D.G. de SUNU - VIE)

1^{er} VICE-PRESIDENT

M. Jacques Gnénéyééri SILUE (D.G.A. de IPS - CNPS)

2^{ème} VICE-PRESIDENT

Mme Rosalie LOGON (D.G. de ATLANTIQUE ASSURANCES)

TRESORIER GENERAL

M. Sébastien NGAMENI (D.G. de BELIFE INSURANCE)

MEMBRES DU BUREAU

M. Seybatou AW (D.G. de AVENI-RE)

Mme Seynabou YODE (D.G.A. de SAHAM ASSURANCE VIE CI)

M. Fayçal OUZGANE (D.G. de Wafa ASSURANCES VIE CI)

Mme Yvette AKOUA (D.G. de NSIA ASSURANCES CI)

M. Souleymane CISSE (D.G. de AMSA ASSURANCES CI)

M. Vamara SANOGO (D.G.A. de ALLIANZ ASSURANCES VIE CI)

M. Ibrahima CHERIF (D.G. de SONAM ASSURANCES CI)

M. Ousmane E. GUEDOU (D.G. de MATCA)

SECRETAIRE GENERAL PERMANENT

M. Daniel DIALLO (S.G. de ASACI)

RAPPORTEURS DES COMMISSIONS TECHNIQUES

Commission Affaires Sociales et Formation :

Commission Automobile :

Commission Nationale d'Arbitrage et CIRA : M. TEHOUA Augustin (MATCA)

Commission Finances et Comptabilité :

Commission Incendie et Risques Associés : M. Leger KOFFI (ATLANTA)

Commission Informatique : M. Philippe AMIEPO (ATLAS)

Commission Juridique et Législation :

Commission Maritime et Transports : Mme Nicole COULIBALY (NSIA ASSURANCES)

Commission Communication : Mme Laurene Desirée TANO (ATLANTIQUE ASSURANCES)

Commission Crédit & Caution : M. Hilaire SERY (SERENITY SA)

LES EXPERTS EN AUTOMOBILE PARTENAIRES

Cabinet d'Expertise Automobile AS AMON
(Indénié, Rue des Samba)

Expert: Alain Silvère AMON

01 BP 430 Abidjan 01

Tél. : 20 21 48 32 / Fax : 20 21 48 70

Cabinet le Conseil de l'Automobile
(Il Plateaux à côté de SOCOCE Immeuble SIRIKA - Apt. 948)

Expert: Souleymane COULIBALY

01 BP 8148 Abidjan 01

Tél. : 22 41 06 82 - 22 41 22 48 / Fax : 22 41 06 85

Cabinet Nouvelle Ivoire Expertise Diomandé
(Av. A8 Noguès, Rue A47 Imm. BORIJA Porte 32-33 et 34 1er étage)

Expert: Martial DIOMANDE GLAO BOUE

21 BP 1598 Abidjan 21

Tél. : 20 33 60 31 - 20 33 60 32 / Fax : 20 33 76 50

Cabinet GERENTHON & Cie
(Rue Lumière, Zone 4)

Expert: Patrice LACOMBE-CADUSSEAU

01 BP 2173 Abidjan 01

Tél. : 21 35 17 12 - 21 35 91 32 / Fax : 21 35 94 46

Cabinet LE PARACLET EXPERTISE
(Rue Paul Langevin prolongée, Zone 4, Immeuble EHOULE Porte 11 RDC)

Expert: Wilfrid KOUAME MALAN

30 BP 61 Abidjan 30

Tél. : 07 40 23 60 - 06 35 35 48



Association des Sociétés d'Assurances de Côte d'Ivoire

Siège social 8, Boulevard de France - Cocody - 01 B.P. 3873 Abidjan 01- COTE D'IVOIRE
Tel.: (225) 22 48 81 27 - Fax: (225) 22 48 81 07 - www.asa-ci.ci - Email : secretariat@asaci.neti