

L'assurance ivoirienne

en 2012



Association des Sociétés d'Assurances de Côte d'Ivoire

L'assurance ivoirienne

en 2012

ASA-CI

Association des sociétés d'assurances de Côte d'Ivoire

Sommaire

LES DONNEES CLES DE L'ASSURANCE IVOIRIENNE	5
LES CHIFFRES DU MARCHES	9
Les assurances non vie	9
Chiffres d'Affaires	10
Dotations aux Provisions de Primes	11
Primes Acquises	12
Produits Financiers	13
Prestations Payées	14
Provisions Techniques à la Clôture	15
Provisions Techniques à l'Ouverture	16
Charges des Sinistres	17
Commissions	18
Frais Généraux	19
Frais d'Acquisition et d'Administration	20
Résultats Techniques avant Réassurance	21
Primes Acquises aux Réassureurs	22
Part des Réassureurs dans les Charges	23
Résultats Techniques après Réassurance	24
Compte de Résultat	25
Compte d'Exploitation par Catégorie (Etat C1)	26
Compte d'Exploitation par Catégorie (Etat C1) Année Précédente	27
Réassurances	28
Engagements Réglementés et leur Couverture	29
Les assurances vie	31
Chiffres d'Affaires	32
Primes Acquises	33
Produits Financiers	34
Prestations Echues	35
Provisions Techniques à la Clôture	36
Provisions Techniques à l'Ouverture	37
Charges des Sinistres	38
Commissions	39
Frais Généraux	40
Frais d'Acquisition et d'Administration	41
Résultats Techniques avant Réassurance	42
Primes Acquises aux Réassureurs	43
Part des Réassureurs dans les Charges	44
Résultats Techniques après Réassurance	45
Compte de Résultat	46
Compte d'Exploitation par Catégorie (Etat C1)	47
Compte d'Exploitation par Catégorie (Etat C1) Année Précédente	48
Réassurances	49
Engagements Réglementés et leur Couverture	50

LES RATIOS FONDAMENTAUX DE L'ASSURANCE IVOIRIENNE	51
Récapitulatif du Compte de Résultat	52
Compte de Résultat Simplifié	53
Sinistralité	54
Capacité de Liquidation	55
Charge des Prestations	56
Capacité de Financement	57
Charge de Gestion	58
Ratio Combiné	59
Rentabilité d'Exploitation	60
LES ACTEURS DU MARCHÉ	61
Les Sociétés membres de l'ASACI	62
Le Chiffre d'affaires directes	64
Les ressources humaines	65
CAHIER STATISTIQUE	67
ANNEXES	73
L'organisation professionnelle	74
Les experts en automobile partenaires	75
Les entreprises installatrices de matériels incendie certifiées	76

L'assurance ivoirienne en 2012

*Les Données Clés
de l'assurance ivoirienne*

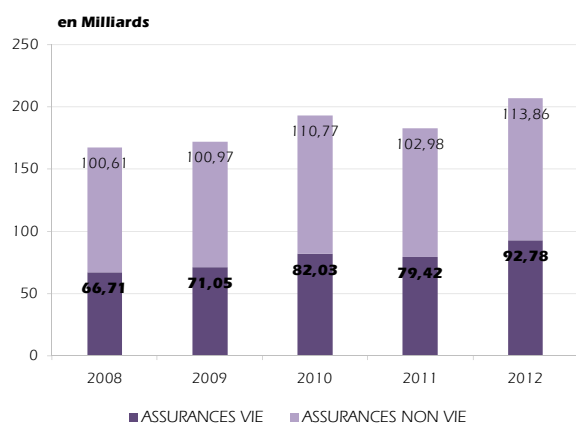
ASA-CI

Association des Sociétés d'Assurances de Côte d'Ivoire

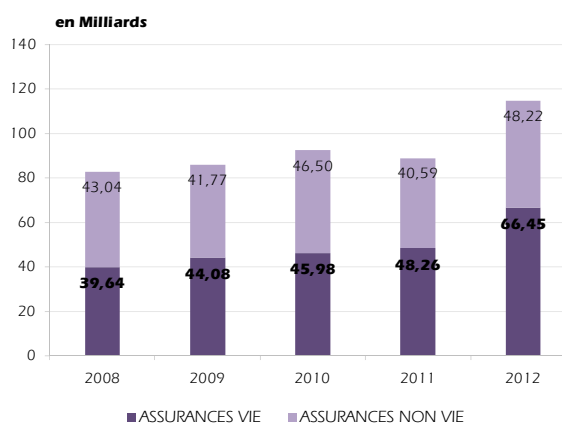
LES DONNEES CLES DE L'ASSURANCE IVOIRIENNE

	SITUATIONS ANTERIEURES				SITUATION EN 2012	
	2008 (en milliards)	2009 (en milliards)	2010 (en milliards)	2011 (en milliards)	MONTANT (en milliards)	VARIATION (en %)
CHIFFRE D'AFFAIRES DIRECTES	167,32	172,02	192,80	182,40	206,64	13,29
ASSURANCES VIE	66,71	71,05	82,03	79,42	92,78	16,82
ASSURANCES NON VIE	100,61	100,97	110,77	102,98	113,86	10,56
PRESATIIONS PAYEES	82,69	85,85	92,48	88,86	114,67	29,05
ASSURANCES VIE	39,64	44,08	45,98	48,26	66,45	37,70
ASSURANCES NON VIE	43,04	41,77	46,50	40,59	48,22	18,78
RESULTAT TECHNIQUE*	22,89	15,53	21,76	22,16	32,30	45,79
ASSURANCES VIE	5,40	4,92	7,64	3,67	7,78	112,21
ASSURANCES NON VIE	17,49	10,62	14,12	18,49	24,52	32,62
PLACEMENTS	376,96	394,81	442,81	483,58	507,81	5,01
ASSURANCES VIE	252,02	272,20	303,73	339,43	357,79	5,41
ASSURANCES NON VIE	124,94	122,61	139,09	144,15	150,03	4,07
NOMBRE DE PERSONNES EMPLOYEES PAR L'ASSURANCE IVOIRIENNE	1 441	1 496	1 600	1 575	1 741	10,54

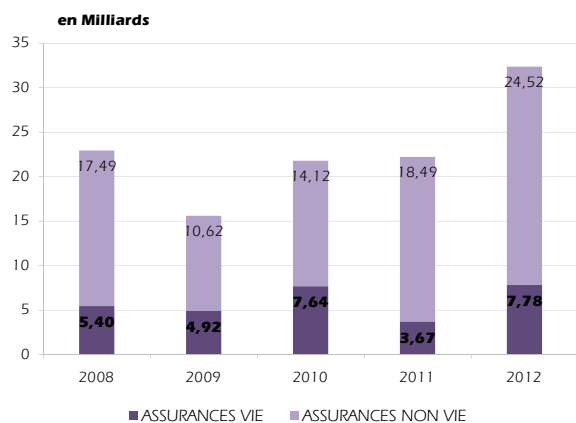
EVOLUTION DU CHIFFRE D'AFFAIRES DIRECTES



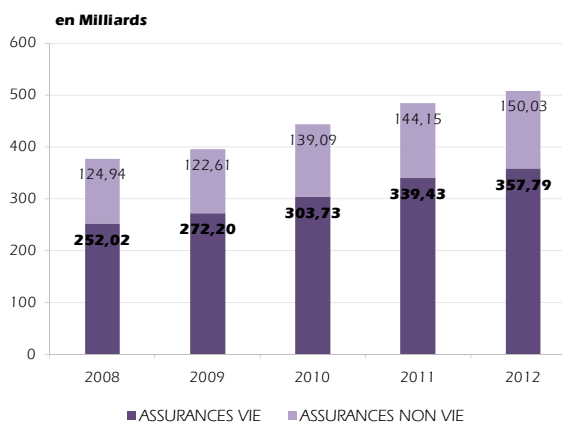
EVOLUTION DES PRESTATIONS PAYEES



EVOLUTION DU RESULTAT TECHNIQUE



EVOLUTION DES PLACEMENTS



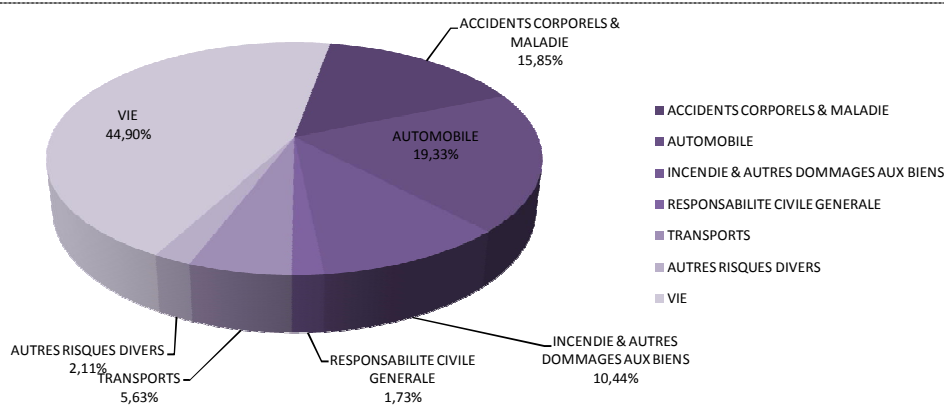
* Résultat Technique

Solde des opérations courant net de réassurance : différence entre les ressources (cotisations et produits financiers) et les dépenses (prestations payées aux assurés, frais d'acquisition et d'administration)

LE CHIFFRE D'AFFAIRES

	SITUATION EN 2011		SITUATION EN 2012		VARIATION (en %)
	MONTANT (en Francs CFA)	STRUCTURE (en %)	MONTANT (en Francs CFA)	STRUCTURE (en %)	
ACCIDENTS CORPORELS & MALADIE	30 817 787 472	16,90	32 747 467 274	15,85	6,26
AUTOMOBILE	35 554 894 542	19,49	39 950 272 569	19,33	12,36
INCENDIE & AUTRES DOMMAGES AUX BIENS	21 960 254 805	12,04	21 582 718 198	10,44	-1,72
RESPONSABILITE CIVILE GENERALE	4 328 823 460	2,37	3 584 800 833	1,73	-17,19
TRANSPORTS	7 765 069 610	4,26	11 637 569 676	5,63	49,87
AUTRES RISQUES DIVERS	2 552 685 176	1,40	4 354 427 690	2,11	70,58
VIE	79 420 376 920	43,54	92 778 020 652	44,90	16,82
ENSEMBLE	182 399 891 985	100,00	206 635 276 892	100,00	13,29

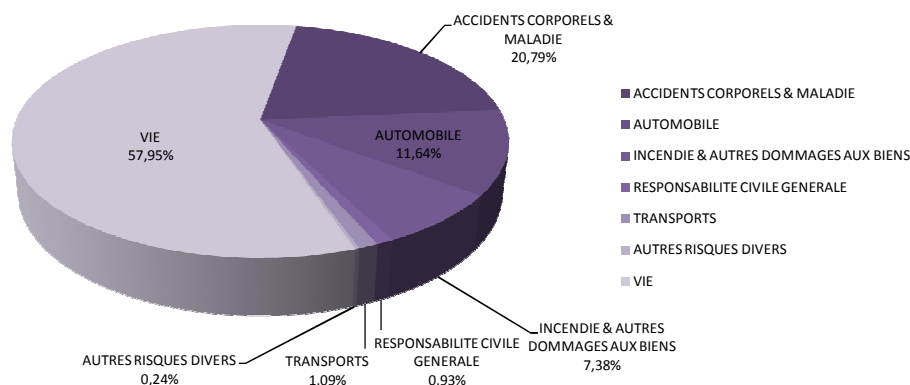
STRUCTURE DU CHIFFRE D'AFFAIRES EN 2012



LES PRESTATIONS

	SITUATION EN 2011		SITUATION EN 2012		VARIATION (en %)
	MONTANT (en Francs CFA)	STRUCTURE (en %)	MONTANT (en Francs CFA)	STRUCTURE (en %)	
ACCIDENTS CORPORELS & MALADIE	18 582 418 705	20,91	23 835 811 165	20,79	28,27
AUTOMOBILE	9 238 677 021	10,40	13 343 513 114	11,64	44,43
INCENDIE & AUTRES DOMMAGES AUX BIENS	10 093 625 434	11,36	8 459 244 851	7,38	-16,19
RESPONSABILITE CIVILE GENERALE	743 287 202	0,84	1 060 851 695	0,93	42,72
TRANSPORTS	1 224 973 703	1,38	1 245 120 695	1,09	1,64
AUTRES RISQUES DIVERS	710 293 978	0,80	271 010 386	0,24	-61,85
VIE	48 261 758 320	54,32	66 454 797 607	57,95	37,70
ENSEMBLE	88 855 034 363	100,00	114 670 349 513	100,00	29,05

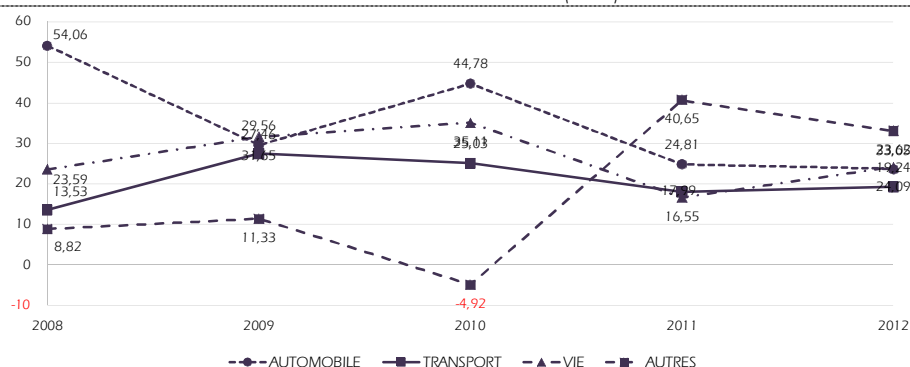
STRUCTURE DES PRESTATIONS EN 2012



LE RESULTAT TECHNIQUE

	SITUATION EN 2011		SITUATION EN 2012		VARIATION (en %)
	MONTANT (en Francs CFA)	STRUCTURE (en %)	MONTANT (en Francs CFA)	STRUCTURE (en %)	
ACCIDENTS CORPORELS & MALADIE	-602 548 030	-2,72	-4 142 485 895	-12,83	-587,49
AUTOMOBILE	5 496 793 670	24,81	7 629 954 299	23,62	38,81
INCENDIE & AUTRES DOMMAGES AUX BIENS	7 405 003 662	33,42	11 504 767 422	35,62	55,36
RESPONSABILITE CIVILE GENERALE	1 512 738 776	6,83	2 428 192 674	7,52	60,52
TRANSPORTS	3 986 133 703	17,99	6 215 018 168	19,24	55,92
AUTRES RISQUES DIVERS	690 388 240	3,12	883 492 849	2,74	27,97
VIE	3 666 607 042	16,55	7 780 922 674	24,09	112,21
ENSEMBLE	22 155 117 063	100,00	32 299 862 191	100,00	45,79

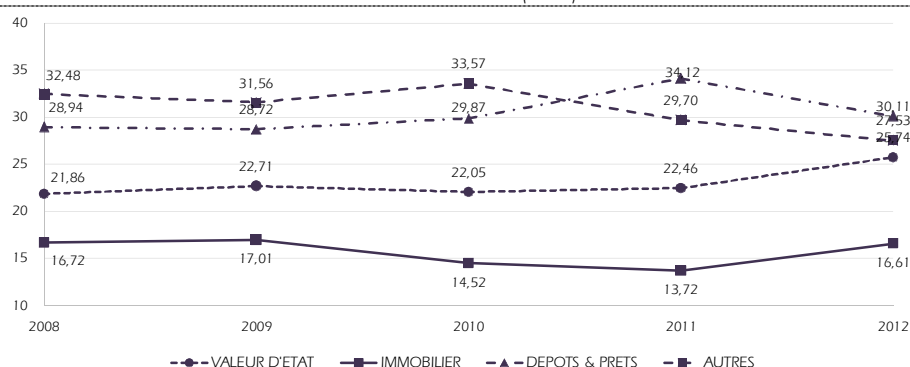
REPARTITION DE LA STRUCTURE RESULTAT TECHNIQUE EN 2012 (en %)



LES PLACEMENTS

	SITUATION EN 2012		EVOLUTION ENTRE 2011 ET 2012		
	MONTANT DES PLACEMENTS (en Francs CFA)	STRUCTURE DES PLACEMENTS (en %)	MONTANT DES FLUX (en Francs CFA)	STRUCTURE DES FLUX (en %)	VARIATION DE L'ENCOUR (en %)
VALEUR D'ETAT	130 727 643 067	25,74	22 122 040 476	91,29	20,37
IMMOBILIER	84 367 825 540	16,61	18 033 117 700	74,42	27,19
DEPOTS	137 679 349 712	27,11	-14 407 960 644	-59,46	-9,47
CREANCES SUR CEDANTS	15 225 983 025	3,00	2 307 440 106	9,52	17,86
PRIMES A RECEVOIR	9 810 953 116	1,93	-10 423 272 166	-43,01	-51,51
AUTRES	129 999 306 405	25,60	6 601 396 818	27,24	5,35
ENSEMBLE	507 811 060 865	100,00	24 232 762 290	100,00	5,01

REPARTITION DE LA STRUCTURE DES PLACEMENTS EN 2012 (en %)



L'assurance ivoirienne

en 2012

*Les Chiffres du Marché
les assurances NON VIE*

ASA - CI

Association des Sociétés d'Assurances de Côte d'Ivoire

CHIFFRES D'AFFAIRES

SOCIETES	ACCIDENTS CORPORELS & MALADIE	VEHICULES TERRESTRES A MOTEUR			INCENDIE & AUTRES DOMMAGES AUX BIENS	RESPONSABILITE CIVILE GENERALE	TRANSPORTS				AUTRES RISQUES DIVERS DOMMAGES	ENSEMBLE	ACCEPTATION	TOTAL
		RESPONSABILITE CIVILE	AUTRES RISQUES	TOTAL			AERIENS	MARITIMES	AUTRES	TOTAL				
A.A.A.	154 672 609	813 287 395	846 118 024	1 659 405 419	12 101 487	7 915 777		82 163 557		82 163 557		1 916 258 849		1 916 258 849
ALLIANZ	3 115 816 840	793 691 777	3 332 553 237	4 126 245 014	2 858 019 086	455 628 192	119 671 655	112 700 069	1 814 467 416	2 046 839 140	1 589 509 234	14 192 057 506		14 192 057 506
AMSA	911 236 516	1 122 674 089	606 410 046	1 729 084 135	129 059 716	57 659 151	1 816 301	8 681 840	125 894 066	136 392 207		2 963 431 725		2 963 431 725
ATLANTIQUE	951 769 407	767 808 684	794 080 203	1 561 888 887	175 176 000	70 237 966	56 239	52 708 328	44 271 705	97 036 272	28 812 108	2 884 920 640		2 884 920 640
ATLAS	200 886 836	1 357 804 437	516 465 990	1 874 270 427	11 713 318	40 970 278		4 012 326	2 048 907	6 061 233	72 830 915	2 206 733 007		2 206 733 007
AXA	2 756 308 237	500 743 340	1 685 375 586	2 186 118 926	994 863 364	119 085 840	1 246 132 820	731 840 270		1 977 973 090	3 425 000	8 037 774 457		8 037 774 457
CEA	53 444 779	1 759 171 124	619 732 138	2 378 903 262	65 514 712	45 374 061			164 950 413	164 950 413	3 351 325	2 711 538 552		2 711 538 552
COLINA SA	9 035 032 579	2 956 469 539	2 221 964 234	5 178 433 773	7 947 109 318	935 101 773	1 272 540	1 408 929 284	2 980 506 976	4 390 708 800	314 657 667	27 801 043 910	359 215 645	28 160 259 555
FEDAS - CI	657 501 328	910 339 779	549 620 633	1 459 960 412	50 135 284	45 265 415		1 847 679	21 564 671	23 412 350	61 876 895	2 298 151 684	466 486 675	2 764 638 359
GNA - CI	715 009 605	966 027 398	742 506 867	1 708 534 265	158 514 014	78 414 526	624 333	68 517 444	26 801 581	95 943 358	538 910 765	3 295 326 533		3 295 326 533
LMAI	2 523 199 103	1 094 665 643	1 087 913 521	2 182 579 164	4 530 103 880	421 397 518	28 692 955	262 481 194	86 409 328	377 583 477		10 034 863 142		10 034 863 142
LOYALE	1 245 060 852	861 667 317	1 600 239 302	2 461 906 619	1 873 785 025	287 768 259		207 771 409		207 771 409	343 792 088	6 420 084 252		6 420 084 252
MATCA		3 357 685 448	297 257 491	3 654 942 939								3 654 942 939		3 654 942 939
NSIA - CI	4 333 332 441	906 552 613	2 115 289 429	3 021 842 042	2 074 501 003	672 966 544	55 656 248	1 126 166 438	227 032 572	1 408 855 258	456 210 689	11 967 707 977	1 620 660 580	13 588 368 557
SAFA	402 973 411	1 127 736 756	493 203 890	1 620 940 646	176 204 674	98 579 317	13 100	20 281 352	43 042 059	63 336 511		2 362 034 559		2 362 034 559
SERENITY	293 448 909	789 938 901	155 720 641	945 659 542	141 195 945	56 517 975	4 916 382	10 593 165	40 520 338	56 029 885	743 638 658	2 236 490 914		2 236 490 914
SIDAM	2 671 381 491	836 725 993	588 748 922	1 425 474 915	149 222 161	122 812 019		112 253 183	29 920 837	142 174 020	197 412 346	4 708 476 952		4 708 476 952
SONAR - CI	2 726 392 331	393 249 393	380 832 789	774 082 182	235 499 211	69 106 222	133 820	334 421 344	25 783 532	360 338 696		4 165 418 642		4 165 418 642
TOTAL	32 747 467 274	21 316 239 626	18 634 032 943	39 950 272 569	21 582 718 198	3 584 800 833	1 458 986 393	4 545 368 882	5 633 214 401	11 637 569 676	4 354 427 690	113 857 256 240	2 446 362 900	116 303 619 140

DOTATIONS AUX PROVISIONS DE PRIMES

SOCIETES	ACCIDENTS CORPORELS & MALADIE	VEHICULES TERRESTRES A MOTEUR			INCENDIE & AUTRES DOMMAGES AUX BIENS	RESPONSABILITE CIVILE GENERALE	TRANSPORTS				AUTRES RISQUES DIVERS DOMMAGES	ENSEMBLE	ACCEPTATION	TOTAL
		RESPONSABILITE CIVILE	AUTRES RISQUES	TOTAL			AERIENS	MARITIMES	AUTRES	TOTAL				
AAA	12 232 031	70 149 772	-47 560 223	22 589 549	1 823 726	1 208 500		-3 603 232	440 694	-3 162 538	85 473	34 776 741		34 776 741
ALLIANZ	-31 039 097	-13 579 071	-63 508 426	-77 087 497	-38 866 165	16 631 182	-14 684 714	9 758 681	-48 653 242	-53 579 275	-157 305 543	-341 246 395		-341 246 395
AMSA	-53 125 444	-1 041 177 169	48 267 527	-992 909 642	-68 564 406	-10 283 309	-582 279	-8 161 933	-26 984 546	-35 728 758		-1 160 611 559		-1 160 611 559
ATLANTIQUE	-64 375 857	-236 633 807	-230 416 844	-467 050 651	-1 662 377	-19 730 550		5 258 509	-4 273 048	985 461	-1 234 559	-553 068 533		-553 068 533
ATLAS	10 501 831	-42 768 005	24 553 283	-18 214 722	3 412 923	2 723 836		-796 614	-129 587	-926 201	29 928 770	27 426 437		27 426 437
AXA	-112 937 601	59 851 822	-70 353 430	-10 501 608	113 129 285	5 824 565	277 707 268	-15 991 612		261 715 656		257 230 297	122 664	257 352 961
CEA	371 973	12 243 752	4 313 308	16 557 060	455 979	315 801			1 148 048	1 148 048	23 335	18 872 196		18 872 196
COLINA SA	-165 046 092	-85 631 066	17 804 990	-67 826 076	14 730 328	-19 258 285	6 703 585	-61 364 745	-1 725 166	-56 386 326	6 707 327	-287 079 124	33 870 251	-253 208 873
FEDAS - CI	42 099 559	-41 422 440	-6 375 463	-47 797 903	-428 899	2 033 737		97 791	5 344 944	5 442 735	664 637	2 013 866	-106 798 007	-104 784 141
GNA - CI	21 488 020	-167 201 954	-99 089 390	-266 291 344	19 710 650	-6 317 795	-362 824	-58 541 741	-21 585 044	-80 489 609	-66 083 397	-377 983 475		-377 983 475
LMAI	124 347 414	208 409 437	110 249 385	318 658 822	507 161 855	3 409 647	-740 115	-4 102 372	-577 529	-5 420 016		948 157 722		948 157 722
LOYALE	-91 161 631	-5 611 153	-10 420 715	-16 031 868	13 374 213	-7 497 336		11 633 326		11 633 326	6 607 055	-83 076 241		-83 076 241
MATCA		-10 927 852	-1 206 777	-12 134 629								-12 134 629		-12 134 629
NSIA - CI	49 352 259	-12 470 249	-29 097 249	-41 567 498	72 818 899	10 716 704	-5 163 202	-98 100 845	-25 815 364	-129 079 411	69 276 263	31 517 216	-146 564 477	-115 047 261
SAFA	39 896 886	532 586 276	338 053 063	870 639 339	-134 212 244	-93 011 475	-7 101	-20 157 573	-13 535 635	-33 700 309		649 612 197		649 612 197
SERENITY	-203 815	-9 892 858	3 337 232	-6 555 626	-7 055 856	-1 430 929	-142 563	-178 494	2 176 566	1 855 509	-62 498 865	-75 889 582		-75 889 582
SIDAM	-42 145 174	-42 180 057	-22 660 044	-64 840 101	-14 084 949	-11 012 381		-7 893 431	-2 223 674	-10 117 105	-47 599 615	-189 799 325		-189 799 325
SONAR - CI	5 800 700	-236 856 612	4 947 875	-231 908 737	-48 069 741	-6 958 628	1 547	4 146 860	721 228	4 869 635		-276 266 771		-276 266 771
TOTAL	-253 944 038	-1 063 111 234	-29 161 898	-1 092 273 132	433 673 221	-132 636 716	262 729 602	-247 997 425	-135 671 355	-120 939 178	-221 429 119	-1 387 548 962	-219 369 569	-1 606 918 531

PRIMES ACQUISES

SOCIETES	ACCIDENTS CORPORELS & MALADIE	VEHICULES TERRESTRES A MOTEUR			INCENDIE & AUTRES DOMMAGES AUX BIENS	RESPONSABILITE CIVILE GENERALE	TRANSPORTS				AUTRES RISQUES DIVERS DOMMAGES	ENSEMBLE	ACCEPTATION	TOTAL
		RESPONSABILITE CIVILE	AUTRES RISQUES	TOTAL			AERIENS	MARITIMES	AUTRES	TOTAL				
AAA	166 904 640	883 437 167	798 557 801	1 681 994 968	13 925 213	9 124 277		78 560 325	440 694	79 001 019	85 473	1 951 035 590		1 951 035 590
ALLIANZ	3 084 777 743	780 112 706	3 269 044 811	4 049 157 517	2 819 152 921	472 259 374	104 986 941	122 458 750	1 765 814 174	1 993 259 865	1 432 203 691	13 850 811 111		13 850 811 111
AMSA	858 111 072	81 496 920	654 677 573	736 174 493	60 495 310	47 375 842	1 234 022	519 907	98 909 520	100 663 449		1 802 820 166		1 802 820 166
ATLANTIQUE	887 393 550	531 174 877	563 663 359	1 094 838 236	173 513 623	50 507 416	56 239	57 966 837	39 998 657	98 021 733	27 577 549	2 331 852 107		2 331 852 107
ATLAS	211 388 667	1 315 036 432	541 019 273	1 856 055 705	15 126 241	43 694 114		3 215 712	1 919 320	5 135 032	102 759 685	2 234 159 444		2 234 159 444
AXA	2 643 370 636	560 595 162	1 615 022 156	2 175 617 318	1 107 992 649	124 910 405	1 523 840 088	715 848 658		2 239 688 746	3 425 000	8 295 004 754	122 664	8 295 127 418
CEA	53 816 752	1 771 414 876	624 045 446	2 395 460 322	65 970 691	45 689 862			166 098 461	166 098 461	3 374 660	2 730 410 748		2 730 410 748
COLINA SA	8 869 986 487	2 870 838 473	2 239 769 224	5 110 607 697	7 961 839 646	915 843 488	7 976 125	1 347 564 539	2 978 781 810	4 334 322 474	321 364 994	27 513 964 786	393 085 896	27 907 050 682
FEDAS - CI	699 600 887	868 917 339	543 245 170	1 412 162 509	49 706 385	47 299 152		1 945 470	26 909 615	28 855 085	62 541 532	2 300 165 550	359 688 668	2 659 854 218
GNA - CI	736 497 625	798 825 444	643 417 477	1 442 242 921	178 224 664	72 096 731	261 509	9 975 703	5 216 537	15 453 749	472 827 368	2 917 343 058		2 917 343 058
LMAI	2 647 546 517	1 303 075 080	1 198 162 906	2 501 237 986	5 037 265 735	424 807 165	27 952 840	258 378 822	85 831 799	372 163 461		10 983 020 864		10 983 020 864
LOYALE	1 153 899 221	856 056 164	1 589 818 587	2 445 874 751	1 887 159 238	280 270 923		219 404 735		219 404 735	350 399 143	6 337 008 011		6 337 008 011
MATCA		3 346 757 596	296 050 714	3 642 808 310								3 642 808 310		3 642 808 310
NSIA - CI	4 382 684 700	894 082 364	2 086 192 180	2 980 274 544	2 147 319 902	683 683 248	50 493 046	1 028 065 593	201 217 208	1 279 775 847	525 486 952	11 999 225 193	1 474 096 103	13 473 321 296
SAFA	442 870 297	1 660 323 032	831 256 953	2 491 579 985	41 992 430	5 567 842	5 999	123 779	29 506 424	29 636 202		3 011 646 756		3 011 646 756
SERENITY	293 245 094	780 046 043	159 057 873	939 103 916	134 140 089	55 087 046	4 773 819	10 414 671	42 696 904	57 885 394	681 139 793	2 160 601 332		2 160 601 332
SIDAM	2 629 236 317	794 545 936	566 088 878	1 360 634 814	135 137 212	111 799 638		104 359 752	27 697 163	132 056 915	149 812 731	4 518 677 627		4 518 677 627
SONAR - CI	2 732 193 031	156 392 781	385 780 664	542 173 445	187 429 470	62 147 594	135 367	338 568 204	26 504 760	365 208 331		3 889 151 871		3 889 151 871
TOTAL	32 493 523 236	20 253 128 392	18 604 871 045	38 857 999 437	22 016 391 419	3 452 164 117	1 721 715 995	4 297 371 457	5 497 543 046	11 516 630 498	4 132 998 571	112 469 707 278	2 226 993 331	114 696 700 609

PRODUITS FINANCIERS NETS

SOCIETES	ACCIDENTS CORPORELS & MALADIE	VEHICULES TERRESTRES A MOTEUR			INCENDIE & AUTRES DOMMAGES AUX BIENS	RESPONSABILITE CIVILE GENERALE	TRANSPORTS				AUTRES RISQUES DIVERS DOMMAGES	ENSEMBLE	ACCEPTATION	TOTAL
		RESPONSABILITE CIVILE	AUTRES RISQUES	TOTAL			AERIENS	MARITIMES	AUTRES	TOTAL				
AAA	28 657 102	150 682 527	156 765 251	307 447 778	2 242 113	1 466 602		15 222 924		15 222 924		355 036 519		355 036 519
ALLIANZ	73 907 102	243 826 611	342 313 778	586 140 389	239 395 956	134 508 617	8 646 171	2 023 370	102 731 953	113 401 494	170 715 748	1 318 069 306		1 318 069 306
AMSA	63 490 851	78 222 867	42 251 917	120 474 784	8 992 299	4 017 430	126 552	604 911	8 771 731	9 503 194		206 478 558		206 478 558
ATLANTIQUE	69 598 856	476 697 774	205 335 409	682 033 183	105 858 104	38 338 896		37 821 737	9 387 174	47 208 911	15 386 228	958 424 178		958 424 178
ATLAS	7 619 658	51 501 659	19 589 607	71 091 266	444 287	1 554 007		152 188	77 715	229 903	2 762 484	83 701 605		83 701 605
AXA	46 085 025	122 773 391	93 758 413	216 531 804	164 254 681	120 957 785	38 746 642	33 771 637		72 518 279		620 347 574		620 347 574
CEA	786 981	25 904 006	9 125 630	35 029 636	964 712	668 138			2 428 915	2 428 915	49 349	39 927 731		39 927 731
COLINA SA	164 797 300	85 742 880	227 190 699	312 933 579	317 655 377	139 509 653		50 322 899	23 649 662	73 972 561	40 829 736	1 049 698 206		1 049 698 206
FEDAS - CI	1 176 129	48 605 997	269 581	48 875 578	101 770	381 179		8 698	91 444	100 142	74 080	50 708 878	13 316 401	64 025 279
GNA - CI	-786 614	-9 037 961	-3 813 396	-12 851 357	-1 576 328	-1 037 026	-302	-505 896	-608 803	-1 115 001	-322 182	-17 688 508		-17 688 508
LMAI	68 253 948	238 152 536	236 683 562	474 836 098	173 559 953	247 293 806	1 430 339	10 815 291	4 307 491	16 553 121		980 496 926		980 496 926
LOYALE	19 992 203	31 417 984	75 413 228	106 831 212	17 596 574	17 668 224		3 822 786		3 822 786	48 092 092	214 003 091		214 003 091
MATCA		121 867 210	10 788 962	132 656 172								132 656 172		132 656 172
NSIA - CI	17 602 238	35 769 622	45 743 862	81 513 484	-2 746 018	36 670 243	330 807	6 969 871	7 057 267	14 357 945	14 697 459	162 095 351	82 533 125	244 628 476
SAFA	-10 331 086	-28 911 946	-12 644 337	-41 556 283	-4 517 384	-2 527 292	-336	-519 956	-1 103 475	-1 623 767		-60 555 812		-60 555 812
SERENITY	361 107	5 780 347	1 116 494	6 896 841	324 193	252 304	1 046	-18 803	34 700	16 943	1 080 249	8 931 637		8 931 637
SIDAM	3 252 591	38 983 572	17 118 664	56 102 236	6 117 381	3 335 220		1 028 868	228 871	1 257 739	3 266 880	73 332 047		73 332 047
SONAR - CI	3 207 021	4 935 015		4 935 015	1 182 507	134 710		21 844		21 844		9 481 097		9 481 097
TOTAL	557 670 412	1 722 914 091	1 467 007 324	3 189 921 415	1 029 850 177	743 192 496	49 280 919	161 542 369	157 054 645	367 877 933	296 632 123	6 185 144 556	95 849 526	6 280 994 082

PRESTATIONS PAYEES

SOCIETES	ACCIDENTS CORPORELS & MALADIE	VEHICULES TERRESTRES A MOTEUR			INCENDIE & AUTRES DOMMAGES AUX BIENS	RESPONSABILITE CIVILE GENERALE	TRANSPORTS				AUTRES RISQUES DIVERS DOMMAGES	ENSEMBLE	ACCEPTATION	TOTAL
		RESPONSABILITE CIVILE	AUTRES RISQUES	TOTAL			AERIENS	MARITIMES	AUTRES	TOTAL				
AAA	82 967 843	560 898 071		560 898 071								643 865 914		643 865 914
ALLIANZ	2 151 816 243	172 100 084	1 352 417 933	1 524 518 017	588 382 419	339 147 977			97 165 171	97 165 171	70 361 955	4 771 391 782		4 771 391 782
AMSA	193 016 440	1 055 191 112	9 612 665	1 064 803 777	92 565 192	5 544 212		8 000 000	32 074 329	40 074 329		1 396 003 950		1 396 003 950
ATLANTIQUE	749 211 117	255 727 382	237 369 917	493 097 299	726 369 974	14 304 531		9 601 531	-5 210 204	4 391 327	410 340	1 987 784 588		1 987 784 588
ATLAS	234 228 552	391 185 524	185 382 145	576 567 669	12 615 497	1 645 932					890 214	825 947 864		825 947 864
AXA	2 036 187 543	181 214 847	562 374 746	743 589 593	1 364 550 212	94 177 080	-8 685 631	26 915 751		18 230 120		4 256 734 548		4 256 734 548
CEA	52 065 204	581 293 497	2 327 110	583 620 607	6 115 377							641 801 188		641 801 188
COLINA SA	7 753 992 718	1 081 960 029	697 746 968	1 779 706 997	2 195 458 731	185 874 325	1 129 500	195 693 781	302 366 440	499 189 721	2 603 041	12 416 825 533	126 508 908	12 543 334 441
FEDAS - CI	596 194 865	273 133 909		273 133 909	26 935 929	348 403		1 000 000		1 000 000	2 025 869	899 638 975	81 980 436	981 619 411
GNA - CI	1 143 102 100	231 010 015	318 751 094	549 761 109	1 736 447 182	3 054 362		11 945 354	1 389 978	13 335 332	109 414 814	3 555 114 899		3 555 114 899
LMAI	1 719 906 213	233 138 152	571 067 195	804 205 347	490 260 563	73 051 189		34 484 174	31 716 292	66 200 466		3 153 623 778		3 153 623 778
LOYALE	953 543 040	569 375 728	360 484 871	929 860 599	374 580 854	77 594 238		40 202 358		40 202 358	52 539 929	2 428 321 018		2 428 321 018
MATCA		629 924 691	20 059 088	649 983 779								649 983 779		649 983 779
NSIA - CI	3 463 600 129	597 367 054	547 871 831	1 145 238 885	815 313 258	246 035 221	6 011 252	410 683 904	14 066 041	430 761 197	21 370 681	6 122 319 371	-9 995 222	6 112 324 149
SAFA	98 189 831	841 753 910	143 704 898	985 458 808	3 282 954	-1 224 300			7 745 629	7 745 629		1 093 452 922		1 093 452 922
SERENITY	152 493 308	58 533 328	43 263 507	101 796 835	8 983 472	300 000						263 573 615		263 573 615
SIDAM	788 655 143	240 205 617	133 353 297	373 558 914	7 072 030	13 164 815		6 950 045	12 735 000	19 685 045	11 393 543	1 213 529 490		1 213 529 490
SONAR - CI	1 666 640 876	63 669 689	140 043 210	203 712 899	10 311 207	7 833 710			7 140 000	7 140 000		1 895 638 692		1 895 638 692
TOTAL	23 835 811 165	8 017 682 639	5 325 830 475	13 343 513 114	8 459 244 851	1 060 851 695	-1 544 879	745 476 898	501 188 676	1 245 120 695	271 010 386	48 215 551 906	198 494 122	48 414 046 028

PROVISIONS TECHNIQUES A LA CLOTURE

SOCIETES	ACCIDENTS CORPORELS & MALADIE	VEHICULES TERRESTRES A MOTEUR			INCENDIE & AUTRES DOMMAGES AUX BIENS	RESPONSABILITE CIVILE GENERALE	TRANSPORTS				AUTRES RISQUES DIVERS DOMMAGES	ENSEMBLE	ACCEPTATION	TOTAL
		RESPONSABILITE CIVILE	AUTRES RISQUES	TOTAL			AERIENS	MARITIMES	AUTRES	TOTAL				
AAA	63 878 793	1 801 520 542		1 801 520 542	5 460 000							1 870 859 335		1 870 859 335
ALLIANZ	875 007 765	3 169 347 958	4 126 146 949	7 295 494 907	2 780 743 611	1 712 119 914	96 650 666	21 640 051	1 266 290 356	1 384 581 073	2 007 097 609	16 055 044 879		16 055 044 879
AMSA	224 657 263	3 777 565 433	-719 141 493	3 058 423 940	407 691 884	124 275 863	2 750 535	37 596 436	117 223 207	157 570 178		3 972 619 128		3 972 619 128
ATLANTIQUE	156 509 426	1 710 883 593	691 352 391	2 402 235 984	562 048 450	149 564 674	167 138 553	19 700 099	38 787 568	225 626 220	13 457 992	3 509 442 746		3 509 442 746
ATLAS	10 464 309	987 620 661	696 855 611	1 684 476 272		16 673 565					81 607 061	1 793 221 207		1 793 221 207
AXA	455 237 125	1 320 529 768	425 491 862	1 746 021 630	1 010 474 868	1 290 598 488	250 405 167	427 164 977		677 570 144		5 179 902 255	13 149 825	5 193 052 080
CEA	22 318 430	1 266 658 444	16 512 762	1 283 171 206	41 770 672	43 794 998			20 785 717	20 785 717	2 136 727	1 413 977 750		1 413 977 750
COLINA SA	222 959 321	966 865 028	3 420 013 474	4 386 878 502	5 926 351 911	2 642 178 684		774 110 662	452 462 720	1 226 573 382	766 610 356	15 171 552 156	564 361 487	15 735 913 643
FEDAS - CI	52 542 000	1 262 342 849	26 525 555	1 288 868 404	10 048 749	15 031 403			262 500	262 500		1 366 753 056	427 541 057	1 794 294 113
GNA - CI	72 221 684	1 533 083 631	463 633 526	1 996 717 157	2 618 254 452	145 656 213		39 932 843	46 386 435	86 319 278	-414 499 923	4 504 668 861		4 504 668 861
LMAI	515 508 741	1 382 367 161	2 520 764 056	3 903 131 217	3 343 484 215	2 927 714 351		231 035 413	272 572 713	503 608 126		11 193 446 650		11 193 446 650
LOYALE	129 411 148	1 200 572 168	569 727 420	1 770 299 588	640 700 128	357 164 558		118 473 117		118 473 117	-253 551 567	2 762 496 972		2 762 496 972
MATCA		2 980 174 196	-572 078 967	2 408 095 229								2 408 095 229		2 408 095 229
NSIA - CI	435 328 902	1 013 349 926	1 114 534 335	2 127 884 261	2 786 050 158	2 094 101 414	3 355 410	859 968 855	182 335 969	1 045 660 234	403 731 145	8 892 756 114	1 704 049 139	10 596 805 253
SAFA	56 511 034	1 907 159 576	83 697 247	1 990 856 823	13 118 988	4 226 334	-15 258 371	192 005	13 319 218	-1 747 148		2 062 966 031		2 062 966 031
SERENITY	1 260 000	541 066 835	102 316 452	643 383 287	45 267 681	41 059 935			3 832 500	3 832 500		734 803 403		734 803 403
SIDAM	-156 074 038	1 897 344 345	884 383 044	2 781 727 389	311 960 976	114 339 665		38 785 192	394 746	39 179 938	199 758 692	3 290 892 622		3 290 892 622
SONAR - CI		347 064 254	224 126 431	571 190 685	91 179 913	22 033 681		15 905 000		15 905 000		700 309 279		700 309 279
TOTAL	3 137 741 903	29 065 516 368	14 074 860 655	43 140 377 023	20 594 606 656	11 700 533 740	505 041 960	2 584 504 650	2 414 653 649	5 504 200 259	2 806 348 092	86 883 807 673	2 709 101 508	89 592 909 181

PROVISIONS TECHNIQUES A L'OUVERTURE

SOCIETES	ACCIDENTS CORPORELS & MALADIE	VEHICULES TERRESTRES A MOTEUR			INCENDIE & AUTRES DOMMAGES AUX BIENS	RESPONSABILITE CIVILE GENERALE	TRANSPORTS				AUTRES RISQUES DIVERS DOMMAGES	ENSEMBLE	ACCEPTATION	TOTAL
		RESPONSABILITE CIVILE	AUTRES RISQUES	TOTAL			AERIENS	MARITIMES	AUTRES	TOTAL				
AAA	41 859 074	1 807 592 253		1 807 592 253	2 956 227			32 517 474		32 517 474		1 884 925 028		1 884 925 028
ALLIANZ	695 018 250	2 905 009 868	3 755 866 053	6 660 875 921	2 394 301 551	1 611 080 787	41 557 440	56 634 701	777 410 054	875 602 195	842 833 559	13 079 712 263		13 079 712 263
AMSA	33 515 540	3 769 907 582	915 634 468	4 685 542 050	676 683 117	239 857 256	6 791 928	190 590 109		197 382 037		5 832 980 000		5 832 980 000
ATLANTIQUE	314 208 756	1 719 517 082	608 407 820	2 327 924 902	1 378 190 162	107 235 188	167 138 553	39 308 732	50 963 771	257 411 056	3 232 440	4 388 202 504		4 388 202 504
ATLAS	25 552 530	1 213 649 011	396 653 117	1 610 302 128		13 582 887					47 942 145	1 697 379 690		1 697 379 690
AXA	492 139 570	1 325 400 033	338 238 959	1 663 638 992	2 274 499 050	1 512 947 023	250 405 167	364 891 601		615 296 768		6 558 521 403	13 149 825	6 571 671 228
CEA	22 705 663	1 288 635 431	16 799 264	1 305 434 695	42 495 408	44 554 857			21 146 357	21 146 357	2 173 800	1 438 510 780		1 438 510 780
COLINA SA	152 885 520	1 718 015 896	3 168 910 566	4 886 926 462	8 317 947 716	2 611 201 609	1 000 000	493 401 258	402 492 880	896 894 138	123 787 865	16 989 643 310	145 343 373	17 134 986 683
FEDAS - CI	18 968 167	1 319 271 782	10 251 717	1 329 523 499	4 916 051	14 489 602					137 608 194	1 505 505 513		1 505 505 513
GNA - CI	168 094 697	1 341 147 145	335 176 394	1 676 323 539	3 683 998 899	156 039 314		79 588 211	102 830 859	182 419 070	-330 109 580	5 536 765 939		5 536 765 939
LMAI	563 709 196	1 557 889 120	2 292 780 263	3 850 669 383	3 363 056 765	2 649 274 251		172 299 602	14 944 709	187 244 311		10 613 953 906		10 613 953 906
LOYALE	120 967 337	1 197 387 871	463 334 265	1 660 722 136	740 767 428	344 782 372		101 003 545		101 003 545	-97 612 241	2 870 630 577		2 870 630 577
MATCA		2 822 970 544	-525 591 570	2 297 378 974								2 297 378 974		2 297 378 974
NSIA - CI	491 173 902	1 457 596 449	1 639 462 988	3 097 059 437	1 561 196 322	3 277 338 587	25 882 281	785 095 848	51 764 561	862 742 690	249 016 056	9 538 526 994	1 568 644 029	11 107 171 023
SAFA	46 966 199	1 699 750 888	17 671 538	1 717 422 426	3 568 279	2 035 526		181 419	19 562 267	19 743 686		1 789 736 116		1 789 736 116
SERENITY	27 179 158	342 512 293	15 580 800	358 093 093	26 719 950	6 300 000						418 292 201		418 292 201
SIDAM	-285 652 915	2 012 908 184	907 066 065	2 919 974 249	325 733 973	175 489 157		53 938 051	11 424 000	65 362 051	183 740 460	3 384 646 975		3 384 646 975
SONAR - CI		357 334 826	232 886 041	590 220 867	127 547 783	15 926 542		10 185 000		10 185 000		743 880 192		743 880 192
TOTAL	2 929 290 644	29 856 496 258	14 589 128 748	44 445 625 006	24 924 578 681	12 782 134 958	492 775 369	2 379 635 551	1 452 539 458	4 324 950 378	1 162 612 698	90 569 192 365	1 727 137 227	92 296 329 592

CHARGES DES SINISTRES

SOCIETES	ACCIDENTS CORPORELS & MALADIE	VEHICULES TERRESTRES A MOTEUR			INCENDIE & AUTRES DOMMAGES AUX BIENS	RESPONSABILITE CIVILE GENERALE	TRANSPORTS				AUTRES RISQUES DIVERS DOMMAGES	ENSEMBLE	ACCEPTATION	TOTAL
		RESPONSABILITE CIVILE	AUTRES RISQUES	TOTAL			AERIENS	MARITIMES	AUTRES	TOTAL				
AAA	104 987 562	554 826 360		554 826 360	2 503 773			-32 517 474		-32 517 474		629 800 221		629 800 221
ALLIANZ	2 331 805 758	436 438 174	1 722 698 829	2 159 137 003	974 824 479	440 187 104	55 093 226	-34 994 650	586 045 473	606 144 049	1 234 626 005	7 746 724 398		7 746 724 398
AMSA	384 158 163	1 062 848 963	-1 625 163 296	-562 314 333	-176 426 041	-110 037 181	-4 041 393	-144 993 673	149 297 536	262 470		-464 356 922		-464 356 922
ATLANTIQUE	591 511 787	247 093 893	320 314 488	567 408 381	-89 771 738	56 634 017		-10 007 102	-17 386 407	-27 393 509	10 635 892	1 109 024 830		1 109 024 830
ATLAS	219 140 331	165 157 174	485 584 639	650 741 813	12 615 497	4 736 610					34 555 130	921 789 381		921 789 381
AXA	1 999 285 098	176 344 582	649 627 649	825 972 231	100 526 030	-128 171 455	-8 685 631	89 189 127		80 503 496		2 878 115 400		2 878 115 400
CEA	51 677 971	559 316 510	2 040 608	561 357 118	5 390 641	-759 859			-360 640	-360 640	-37 073	617 268 158		617 268 158
COLINA SA	7 824 066 519	330 809 161	948 849 876	1 279 659 037	-196 137 074	216 851 400	129 500	476 403 185	352 336 280	828 868 965	645 425 532	10 598 734 379	545 527 022	11 144 261 401
FEDAS - CI	629 768 698	216 204 976	16 273 838	232 478 814	32 068 627	890 204		1 000 000	262 500	1 262 500	-135 582 325	760 886 518	509 521 493	1 270 408 011
GNA - CI	1 047 229 087	422 946 501	447 208 226	870 154 727	670 702 735	-7 328 739		-27 710 014	-55 054 446	-82 764 460	25 024 471	2 523 017 821		2 523 017 821
LMAI	1 671 705 758	57 616 193	799 050 988	856 667 181	470 688 013	351 491 289		93 219 985	289 344 296	382 564 281		3 733 116 522		3 733 116 522
LOYALE	961 986 851	572 560 025	466 878 026	1 039 438 051	274 513 554	89 976 424		57 671 930		57 671 930	-103 399 397	2 320 187 413		2 320 187 413
MATCA		787 128 343	-26 428 309	760 700 034								760 700 034		760 700 034
NSIA - CI	3 407 755 129	153 120 531	22 943 178	176 063 709	2 040 167 094	-937 201 952	-16 515 619	485 556 911	144 637 449	613 678 741	176 085 770	5 476 548 491	125 409 888	5 601 958 379
SAFA	107 734 666	1 049 162 598	209 730 607	1 258 893 205	12 833 663	966 508	-15 258 371	10 586	1 502 580	-13 745 205		1 366 682 837		1 366 682 837
SERENITY	126 574 150	257 087 870	129 999 159	387 087 029	27 531 203	35 059 935			3 832 500	3 832 500		580 084 817		580 084 817
SIDAM	918 234 020	124 641 778	110 670 276	235 312 054	-6 700 967	-47 984 677		-8 202 814	1 705 746	-6 497 068	27 411 775	1 119 775 137		1 119 775 137
SONAR - CI	1 666 640 876	53 399 117	131 283 600	184 682 717	-26 056 663	13 940 849		5 720 000	7 140 000	12 860 000		1 852 067 779		1 852 067 779
TOTAL	24 044 262 424	7 226 702 749	4 811 562 382	12 038 265 131	4 129 272 826	-20 749 523	10 721 712	950 345 997	1 463 302 867	2 424 370 576	1 914 745 780	44 530 167 214	1 180 458 403	45 710 625 617

COMMISSIONS

SOCIETES	ACCIDENTS CORPORELS & MALADIE	VEHICULES TERRESTRES A MOTEUR			INCENDIE & AUTRES DOMMAGES AUX BIENS	RESPONSABILITE CIVILE GENERALE	TRANSPORTS				AUTRES RISQUES DIVERS DOMMAGES	ENSEMBLE	ACCEPTATION	TOTAL
		RESPONSABILITE CIVILE	AUTRES RISQUES	TOTAL			AERIENS	MARITIMES	AUTRES	TOTAL				
AAA	21 941 624	115 371 726	120 029 029	235 400 755	1 716 699	1 122 920		11 655 599		11 655 599		271 837 597		271 837 597
ALLIANZ	471 974 889	118 017 222	493 661 664	611 678 886	313 073 561	52 817 774	10 910 251	4 116 083	223 370 405	238 396 739	107 382 705	1 795 324 554		1 795 324 554
AMSA	129 406 220	140 048 161	101 620 267	241 668 428	14 876 129	10 614 247	386 784	459 491	16 314 932	17 161 207		413 726 231		413 726 231
ATLANTIQUE	108 324 235	98 382 852	136 361 198	234 744 050	48 036 614	16 952 226		9 589 260	3 112 730	12 701 990	8 847 982	429 607 097		429 607 097
ATLAS	8 767 635	221 191 083	84 134 113	305 325 196	2 194 001	8 250 325		571 116	350 270	921 386	13 243 063	338 701 606		338 701 606
AXA	192 420 079	47 828 830	185 522 911	233 351 741	131 239 597	19 415 216	99 412 640	127 219 114		226 631 754		803 058 387		803 058 387
CEA	963 401	181 035 987		181 035 987	3 418 926	2 243 442			38 542 528	38 542 528		226 204 284		226 204 284
COLINA SA	1 739 683 797	447 756 263	374 884 561	822 640 824	1 058 657 211	219 291 350	171 500	346 888 423	63 763 573	410 823 496	50 112 215	4 301 208 893	90 325 173	4 391 534 066
FEDAS - CI	72 875 677	188 311 459	53 476 057	241 787 516	2 057 217	2 206 389			652 500	652 500	7 877 248	327 456 547	86 050 855	413 507 402
GNA - CI	226 356 018	154 379 929	121 266 376	275 646 305	35 195 862	13 150 985	264 194	16 584 411	7 358 384	24 206 989	17 860 993	592 417 152		592 417 152
LMAI	466 258 378	188 400 938	187 238 842	375 639 780	294 204 700	86 453 517	6 274 243	57 396 344	18 894 990	82 565 577		1 305 121 952		1 305 121 952
LOYALE	120 601 375	235 378 129	192 582 106	427 960 235	257 625 103	52 859 672		30 419 859		30 419 859	26 531 946	915 998 190		915 998 190
MATCA														
NSIA - CI	680 890 224	136 150 995	317 685 654	453 836 649	549 128 124	156 473 899	10 618 275	221 240 707	27 733 031	259 592 013	88 472 225	2 188 393 134	58 855 480	2 247 248 614
SAFA	49 188 333	149 571 044	73 425 871	222 996 915	39 004 425	6 991 959	1 665	3 566 633	8 021 669	11 589 967		329 771 599		329 771 599
SERENITY	28 400 400	76 451 404	15 070 864	91 522 268	13 665 143	5 469 890	475 814	1 025 221	3 921 616	5 422 651	71 970 401	216 450 753		216 450 753
SIDAM	106 519 049	33 363 732	23 475 859	56 839 591	5 950 106	4 897 024		4 476 000	1 193 068	5 669 068	7 871 648	187 746 486		187 746 486
SONAR - CI	583 364 011	11 475 856	115 431 491	126 907 347	38 179 516	9 447 939	17 571	8 840 810	4 806 247	13 664 628		771 563 441		771 563 441
TOTAL	5 007 935 345	2 543 115 610	2 595 866 863	5 138 982 473	2 808 222 934	668 658 774	128 532 937	844 049 071	418 035 943	1 390 617 951	400 170 426	15 414 587 903	235 231 508	15 649 819 411

FRAIS GENERAUX

SOCIETES	ACCIDENTS CORPORELS & MALADIE	VEHICULES TERRESTRES A MOTEUR			INCENDIE & AUTRES DOMMAGES AUX BIENS	RESPONSABILITE CIVILE GENERALE	TRANSPORTS				AUTRES RISQUES DIVERS DOMMAGES	ENSEMBLE	ACCEPTATION	TOTAL
		RESPONSABILITE CIVILE	AUTRES RISQUES	TOTAL			AERIENS	MARITIMES	AUTRES	TOTAL				
AAA	86 784 325	456 322 541	474 743 281	931 065 822	6 789 951	4 441 416		46 100 657		46 100 657		1 075 182 171		1 075 182 171
ALLIANZ	141 752 688	225 116 021	1 227 564 879	1 452 680 900	532 917 445	116 325 872	236 913	24 875 848	138 879 211	163 991 972	74 720 486	2 482 389 363		2 482 389 363
AMSA	1 001 821 868	1 234 278 295	666 692 823	1 900 971 118	141 889 448	63 391 005	1 996 858	9 544 895	138 409 103	149 950 856		3 258 024 295		3 258 024 295
ATLANTIQUE	770 945 498	302 994 237	431 074 568	734 068 805	45 488 691	25 710 999	79 111	870 218	1 028 440	1 977 769	2 135 991	1 580 327 753		1 580 327 753
ATLAS	100 113 103	676 669 600	257 383 777	934 053 377	5 837 399	20 417 772		1 999 566	1 021 084	3 020 650	36 295 703	1 099 738 004		1 099 738 004
AXA	872 276 940	161 702 780	754 203 634	915 906 414	492 309 822	135 796 137		294 543 509		294 543 509		2 710 832 822		2 710 832 822
CEA	20 617 978	678 682 005	239 121 349	917 803 354	25 274 328	17 504 448			63 634 727	63 634 727	1 292 877	1 046 127 712		1 046 127 712
COLINA SA	451 751 629	429 681 307	322 931 281	752 612 588	1 155 000 676	135 903 904	184 946	204 768 075	433 174 810	638 127 831	45 731 071	3 179 127 699		3 179 127 699
FEDAS - CI	259 268 068	771 451 366		771 451 366	4 043 216	11 112 696	6 541		5 898 691	5 905 232	17 366 204	1 069 146 782		1 069 146 782
GNA - CI	72 809 874	462 268 983	462 268 983	924 537 966	112 241 349	44 965 718	172 945	9 684 924	5 707 187	15 565 056	112 241 349	1 282 361 312		1 282 361 312
LMAI	484 369 662	210 139 115	208 842 934	418 982 049	869 628 117	80 894 200	5 508 086	50 387 592	16 587 695	72 483 373		1 926 357 401		1 926 357 401
LOYALE	272 733 346	475 480 512	581 142 847	1 056 623 359	200 530 364	106 415 705		28 520 530		28 520 530	359 592 363	2 024 415 667		2 024 415 667
MATCA		2 133 929 581	188 917 801	2 322 847 382								2 322 847 382		2 322 847 382
NSIA - CI	1 450 283 787	303 405 883	707 947 061	1 011 352 944	694 295 952	225 229 077	4 226 566	128 205 828	8 453 132	140 885 526	152 685 024	3 674 732 310	40 516 515	3 715 248 825
SAFA	203 771 771	570 263 223	249 398 664	819 661 887	89 101 508	49 848 654	6 624	10 255 682	21 765 100	32 027 406		1 194 411 226		1 194 411 226
SERENITY	145 101 072	478 618 780	49 942 575	528 561 355	113 419 296	7 863 149	600 982	4 086 675	59 994 422	64 682 079	330 169 360	1 189 796 311		1 189 796 311
SIDAM	1 339 547 878	419 571 122	295 224 539	714 795 661	74 826 538	61 583 334		56 288 671	15 003 620	71 292 291	98 991 211	2 361 036 913		2 361 036 913
SONAR - CI	467 532 287	67 435 925	65 306 677	132 742 602	40 384 314	11 850 602	22 948	57 347 864	4 421 460	61 792 272		714 302 077		714 302 077
TOTAL	8 141 481 774	10 058 011 276	7 182 707 673	17 240 718 949	4 603 978 414	1 119 254 688	13 042 520	927 480 534	913 978 682	1 854 501 736	1 231 221 639	34 191 157 200	40 516 515	34 231 673 715

FRAIS D'ACQUISITION ET D'ADMINISTRATION

SOCIETES	ACCIDENTS CORPORELS & MALADIE	VEHICULES TERRESTRES A MOTEUR			INCENDIE & AUTRES DOMMAGES AUX BIENS	RESPONSABILITE CIVILE GENERALE	TRANSPORTS				AUTRES RISQUES DIVERS DOMMAGES	ENSEMBLE	ACCEPTATION	TOTAL
		RESPONSABILITE CIVILE	AUTRES RISQUES	TOTAL			AERIENS	MARITIMES	AUTRES	TOTAL				
AAA	108 725 949	571 694 267	594 772 310	1 166 466 577	8 506 650	5 564 336		57 756 256		57 756 256		1 347 019 768		1 347 019 768
ALLIANZ	613 727 577	343 133 243	1 721 226 543	2 064 359 786	845 991 006	169 143 646	11 147 164	28 991 931	362 249 616	402 388 711	182 103 191	4 277 713 917		4 277 713 917
AMSA	1 131 228 088	1 374 326 456	768 313 090	2 142 639 546	156 765 577	74 005 252	2 383 642	10 004 386	154 724 035	167 112 063		3 671 750 526		3 671 750 526
ATLANTIQUE	879 269 733	401 377 089	567 435 766	968 812 855	93 525 305	42 663 225	79 111	10 459 478	4 141 170	14 679 759	10 983 973	2 009 934 850		2 009 934 850
ATLAS	108 880 738	897 860 683	341 517 890	1 239 378 573	8 031 400	28 668 097		2 570 682	1 371 354	3 942 036	49 538 766	1 438 439 610		1 438 439 610
AXA	1 064 697 019	209 531 610	939 726 545	1 149 258 155	623 549 419	155 211 353	99 412 640	421 762 623		521 175 263		3 513 891 209		3 513 891 209
CEA	21 581 379	859 717 992	239 121 349	1 098 839 341	28 693 254	19 747 890			102 177 255	102 177 255	1 292 877	1 272 331 996		1 272 331 996
COLINA SA	2 191 435 426	877 437 570	697 815 842	1 575 253 412	2 213 657 887	355 195 254	356 446	551 656 498	496 938 383	1 048 951 327	95 843 286	7 480 336 592	90 325 173	7 570 661 765
FEDAS - CI	332 143 745	959 762 825	53 476 057	1 013 238 882	6 100 433	13 319 085	6 541		6 551 191	6 557 732	25 243 452	1 396 603 329	86 050 855	1 482 654 184
GNA - CI	299 165 892	616 648 912	583 535 359	1 200 184 271	147 437 211	58 116 703	437 139	26 269 335	13 065 571	39 772 045	130 102 342	1 874 778 464		1 874 778 464
LMAI	950 628 040	398 540 053	396 081 776	794 621 829	1 163 832 817	167 347 717	11 782 329	107 783 936	35 482 685	155 048 950		3 231 479 353		3 231 479 353
LOYALE	393 334 721	710 858 641	773 724 953	1 484 583 594	458 155 467	159 275 377		58 940 389		58 940 389	386 124 309	2 940 413 857		2 940 413 857
MATCA		2 133 929 581	188 917 801	2 322 847 382								2 322 847 382		2 322 847 382
NSIA - CI	2 131 174 011	439 556 878	1 025 632 715	1 465 189 593	1 243 424 076	381 702 976	14 844 841	349 446 535	36 186 163	400 477 539	241 157 249	5 863 125 444	99 371 995	5 962 497 439
SAFA	252 960 104	719 834 267	322 824 535	1 042 658 802	128 105 933	56 840 613	8 289	13 822 315	29 786 769	43 617 373		1 524 182 825		1 524 182 825
SERENITY	173 501 472	555 070 184	65 013 439	620 083 623	127 084 439	13 333 039	1 076 796	5 111 896	63 916 038	70 104 730	402 139 761	1 406 247 064		1 406 247 064
SIDAM	1 446 066 927	452 934 854	318 700 398	771 635 252	80 776 644	66 480 358		60 764 671	16 196 688	76 961 359	106 862 859	2 548 783 399		2 548 783 399
SONAR - CI	1 050 896 298	78 911 781	180 738 168	259 649 949	78 563 830	21 298 541	40 519	66 188 674	9 227 707	75 456 900		1 485 865 518		1 485 865 518
TOTAL	13 149 417 119	12 601 126 886	9 778 574 536	22 379 701 422	7 412 201 348	1 787 913 462	141 575 457	1 771 529 605	1 332 014 625	3 245 119 687	1 631 392 065	49 605 745 103	275 748 023	49 881 493 126

RESULTATS TECHNIQUES AVANT REASSURANCE

SOCIETES	ACCIDENTS CORPORELS & MALADIE	VEHICULES TERRESTRES A MOTEUR			INCENDIE & AUTRES DOMMAGES AUX BIENS	RESPONSABILITE CIVILE GENERALE	TRANSPORTS				AUTRES RISQUES DIVERS DOMMAGES	ENSEMBLE	ACCEPTATION	TOTAL
		RESPONSABILITE CIVILE	AUTRES RISQUES	TOTAL			AERIENS	MARITIMES	AUTRES	TOTAL				
AAA	-18 151 769	-92 400 933	360 550 742	268 149 809	5 156 903	5 026 543		68 544 467	440 694	68 985 161	85 473	329 252 120		329 252 120
ALLIANZ	213 151 510	244 367 900	167 433 217	411 801 117	1 237 733 392	-2 562 759	47 392 722	130 484 839	920 251 038	1 098 128 599	186 190 243	3 144 442 102		3 144 442 102
AMSA	-593 784 328	-2 277 455 632	1 553 779 696	-723 675 936	89 148 073	87 425 201	3 018 325	136 114 105	-196 340 320	-57 207 890		-1 198 094 880		-1 198 094 880
ATLANTIQUE	-513 789 114	359 401 669	-118 751 486	240 650 183	275 618 160	-10 450 930	-22 872	95 336 198	62 631 068	157 944 394	21 343 912	171 316 605		171 316 605
ATLAS	-109 012 744	303 520 234	-266 493 649	37 026 585	-5 076 369	11 843 414		797 218	625 681	1 422 899	21 428 273	-42 367 942		-42 367 942
AXA	-374 526 456	297 492 361	119 426 375	416 918 736	548 171 881	218 828 292	1 471 859 721	238 668 545		1 710 528 266	3 425 000	2 523 345 719	122 664	2 523 468 383
CEA	-18 655 617	378 284 380	392 009 119	770 293 499	32 851 508	27 369 969			66 710 761	66 710 761	2 168 205	880 738 325		880 738 325
COLINA SA	-980 718 158	1 748 334 622	820 294 205	2 568 628 827	6 261 974 210	483 306 487	7 490 179	369 827 755	2 153 156 809	2 530 474 743	-379 074 088	10 484 592 021	-242 766 299	10 241 825 722
FEDAS - CI	-261 135 427	-258 444 465	473 764 856	215 320 391	11 639 095	33 471 042	-6 541	954 168	20 187 368	21 134 995	172 954 485	193 384 581	-222 567 279	-29 182 698
GNA - CI	-610 683 968	-249 807 930	-391 139 504	-640 947 434	-641 491 610	20 271 741	-175 932	10 910 486	46 596 609	57 331 163	317 378 373	-1 498 141 735		-1 498 141 735
LMAI	93 466 667	1 085 071 370	239 713 704	1 324 785 074	3 576 304 858	153 261 965	17 600 850	68 190 192	-234 687 691	-148 896 649		4 998 921 915		4 998 921 915
LOYALE	-181 430 148	-395 944 518	424 628 836	28 684 318	1 172 086 791	48 687 346		106 615 202		106 615 202	115 766 323	1 290 409 832		1 290 409 832
MATCA		547 566 882	144 350 184	691 917 066								691 917 066		691 917 066
NSIA - CI	-1 138 642 202	337 174 577	1 083 360 149	1 420 534 726	-1 139 017 286	1 275 852 467	52 494 631	200 032 018	27 450 863	279 977 512	122 941 392	821 646 609	1 331 847 345	2 153 493 954
SAFA	71 844 441	-137 585 779	286 057 474	148 471 695	-103 464 550	-54 766 571	15 255 745	-14 229 078	-2 886 400	-1 859 733		60 225 282		60 225 282
SERENITY	-6 469 421	-26 331 664	-34 838 231	-61 169 895	-20 151 360	6 946 376	3 698 069	5 283 972	-25 016 934	-16 034 893	280 080 281	183 201 088		183 201 088
SIDAM	268 187 961	255 952 876	153 836 868	409 789 744	67 178 916	96 639 177		52 826 763	10 023 600	62 850 363	18 804 977	923 451 138		923 451 138
SONAR - CI	17 862 878	29 016 898	73 758 896	102 775 794	136 104 810	27 042 914	94 848	266 681 374	10 137 053	276 913 275		560 699 671		560 699 671
TOTAL	-4 142 485 895	2 148 212 848	5 481 741 451	7 629 954 299	11 504 767 422	2 428 192 674	1 618 699 745	1 737 038 224	2 859 280 199	6 215 018 168	883 492 849	24 518 939 517	866 636 431	25 385 575 948

PRIMES ACQUISES AUX REASSUREURS

SOCIETES	ACCIDENTS CORPORELS & MALADIE	VEHICULES TERRESTRES A MOTEUR			INCENDIE & AUTRES DOMMAGES AUX BIENS	RESPONSABILITE CIVILE GENERALE	TRANSPORTS				AUTRES RISQUES DIVERS DOMMAGES	ENSEMBLE	ACCEPTATION	TOTAL
		RESPONSABILITE CIVILE	AUTRES RISQUES	TOTAL			AERIENS	MARITIMES	AUTRES	TOTAL				
AAA		99 467 727		99 467 727	9 200 000			5 000 000		5 000 000		113 667 727		113 667 727
ALLIANZ	162 163 578		271 589 845	271 589 845	2 059 151 065	436 239 143	101 986 025	97 044 722	737 208 030	936 238 777	1 342 453 552	5 207 835 960		5 207 835 960
AMSA		69 025 701		69 025 701	78 384 000			10 710 213		10 710 213		158 119 914		158 119 914
ATLANTIQUE		45 884 220		45 884 220	131 268 344	1 500 000		22 238 654		22 238 654	69 390 899	270 282 117		270 282 117
ATLAS	17 979 792	121 526 338	46 224 787	167 751 125	1 048 366	3 666 926		359 112	183 381	542 493	6 518 519	197 507 221		197 507 221
AXA	139 025 411	1 127 818		1 127 818	321 497 594	83 666 283	1 515 874 248	367 554 258		1 883 428 506		2 428 745 612		2 428 745 612
CEA	1 467 283	48 296 598	17 014 237	65 310 835	1 798 653	1 245 708			4 528 578	4 528 578	92 008	74 443 065		74 443 065
COLINA SA	280 928 404	278 351 827		278 351 827	7 063 324 247	344 259 857		265 982 594	2 959 239 223	3 225 221 817	358 848 578	11 550 934 730		11 550 934 730
FEDAS - CI	219 876	259 715 878		259 715 878	18 580 294	873 267		9 725 352		9 725 352	3 274 475	292 389 142		292 389 142
GNA - CI		-9 767 678	-7 672 571	-17 440 249	92 589 625		-26 129	-1 640 224	-727 755	-2 394 108	188 332 893	261 088 161		261 088 161
LMAI	77 258 701	52 191 459	51 869 532	104 060 991	4 683 996 736	205 610 195	19 219 412	179 008 992	59 854 602	258 083 006		5 329 009 629		5 329 009 629
LOYALE	50 457 396	71 243 950	23 747 984	94 991 934	1 197 928 449	51 640 779		120 464 439		120 464 439	104 705 762	1 620 188 759		1 620 188 759
MATCA		33 879 992		33 879 992								33 879 992		33 879 992
NSIA - CI	291 678 318	37 200 055	86 800 128	124 000 183	2 095 291 487	471 968 567	422 526	675 203 792	845 051	676 471 369		3 659 409 924		3 659 409 924
SAFA		87 491 611		87 491 611	55 883 781							143 375 392		143 375 392
SERENITY	14 688 613	73 553 510	15 618 780	89 172 290	78 320 463	17 760 726	1 403 217	6 874 902	13 303 065	21 581 184	43 935 825	265 459 101		265 459 101
SIDAM	50 206 784	62 932 486	43 991 940	106 924 426	11 448 026	9 428 305		8 755 471	2 346 640	11 102 111	15 401 587	204 511 239		204 511 239
SONAR - CI	8 079 184				243 585 019	2 661 219		235 992 250		235 992 250		490 317 672		490 317 672
TOTAL	1 094 153 340	1 332 121 492	549 184 662	1 881 306 154	18 143 296 149	1 630 520 975	1 638 879 299	2 003 274 527	3 776 780 815	7 418 934 641	2 132 954 098	32 301 165 357		32 301 165 357

PART DES REASSUREURS DANS LES CHARGES

SOCIETES	ACCIDENTS CORPORELS & MALADIE	VEHICULES TERRESTRES A MOTEUR			INCENDIE & AUTRES DOMMAGES AUX BIENS	RESPONSABILITE CIVILE GENERALE	TRANSPORTS				AUTRES RISQUES DIVERS DOMMAGES	ENSEMBLE	ACCEPTATION	TOTAL
		RESPONSABILITE CIVILE	AUTRES RISQUES	TOTAL			AERIENS	MARITIMES	AUTRES	TOTAL				
AAA		495 862		495 862							495 862			495 862
ALLIANZ	43 974 954		205 612 752	205 612 752	1 188 565 448	557 005 350	67 966 448	-9 765 589	380 307 826	438 508 685	1 319 919 692	3 753 586 881	-447 820 487	3 305 766 394
AMSA		86 161 708	-43 400 334	42 761 374	-48 905 360			-44 652 558		-44 652 558		-50 796 544		-50 796 544
ATLANTIQUE		122 700 184	-50 573 637	72 126 547	42 165 149	4 651 551	-4 803 000	18 360 434	-12 986 232	571 202	17 167 145	136 681 594		136 681 594
ATLAS														
AXA	282 171				330 781 841	10 612 496	229 319 609	130 801 627		360 121 236	8 307 621	710 105 365		710 105 365
CEA	-68 650	-2 259 675	-796 053	-3 055 728	-84 154	-58 283			-211 881	-211 881	-4 305	-3 483 001		-3 483 001
COLINA SA		571 142 441		571 142 441	2 031 184 271		-111 000 000	292 193 615	280 685 991	461 879 606	563 140 694	3 627 347 012		3 627 347 012
FEDAS - CI	101 677 522	35 280 330	-2 331 499	32 948 831								134 626 353	-141 569	134 484 784
GNA - CI		-5 355 070	-12 817 209	-18 172 279	765 426 895						94 555 954	841 810 570		841 810 570
LMAI	15 764 982	-3 038 337	14 584 031	11 545 694	938 355 820	42 869 030	4 549 211	112 454 356	185 683 902	302 687 469		1 311 222 995		1 311 222 995
LOYALE	15 030 285	108 933 818	161 697 461	270 631 279	198 963 552	6 311 248		51 798 706		51 798 706	-2 907 323	539 827 747		539 827 747
MATCA														
NSIA - CI	77 589 142	-57 184 624	-85 776 935	-142 961 559	2 467 333 782	-437 856 016		613 995 432		613 995 432		2 578 100 781		2 578 100 781
SAFA	1 317 028	4 941 183		4 941 183	6 277 243				-3 347 114	-3 347 114		9 188 340		9 188 340
SERENITY		94 400 000		94 400 000	38 523 332	23 950 356	297 619	683 357	5 009 399	5 990 375	16 384 998	179 249 061		179 249 061
SIDAM	8 457 670	35 410 607	25 929 140	61 339 747	5 652 761	4 095 991		2 808 755	971 175	3 779 930	6 376 438	89 702 537		89 702 537
SONAR - CI					-4 272 129			63 213 573		63 213 573		58 941 444		58 941 444
TOTAL	264 025 104	991 628 427	212 127 717	1 203 756 144	7 959 968 451	211 581 723	186 329 887	1 231 891 708	836 113 066	2 254 334 661	2 022 940 914	13 916 606 997	-447 962 056	13 468 644 941

RESULTATS TECHNIQUES APRES REASSURANCE

SOCIETES	ACCIDENTS CORPORELS & MALADIE	VEHICULES TERRESTRES A MOTEUR			INCENDIE & AUTRES DOMMAGES AUX BIENS	RESPONSABILITE CIVILE GENERALE	TRANSPORTS				AUTRES RISQUES DIVERS DOMMAGES	ENSEMBLE	ACCEPTATION	TOTAL
		RESPONSABILITE CIVILE	AUTRES RISQUES	TOTAL			AERIENS	MARITIMES	AUTRES	TOTAL				
AAA	-18 151 769	-191 372 798	360 550 742	169 177 944	-4 043 097	5 026 543		63 544 467	440 694	63 985 161	85 473	216 080 255		216 080 255
ALLIANZ	94 962 886	244 367 900	101 456 124	345 824 024	367 147 775	118 203 448	13 373 145	23 674 528	563 350 834	600 398 507	163 656 383	1 690 193 023	-447 820 487	1 242 372 536
AMSA	-593 784 328	-2 260 319 625	1 510 379 362	-749 940 263	-38 141 287	87 425 201	3 018 325	80 751 334	-196 340 320	-112 570 661		-1 407 011 338		-1 407 011 338
ATLANTIQUE	-513 789 114	436 217 633	-169 325 123	266 892 510	186 514 965	-7 299 379	-4 825 872	91 457 978	49 644 836	136 276 942	-30 879 842	37 716 082		37 716 082
ATLAS	-126 992 536	181 993 896	-312 718 436	-130 724 540	-6 124 735	8 176 488		438 106	442 300	880 406	14 909 754	-239 875 163		-239 875 163
AXA	-513 269 696	296 364 543	119 426 375	415 790 918	557 456 128	145 774 505	185 305 082	1 915 914		187 220 996	11 732 621	804 705 472	122 664	804 828 136
CEA	-20 191 550	327 728 107	374 198 829	701 926 936	30 968 701	26 065 978			61 970 302	61 970 302	2 071 892	802 812 259		802 812 259
COLINA SA	-1 261 646 562	2 041 125 236	820 294 205	2 861 419 441	1 229 834 234	139 046 630	-103 509 821	396 038 776	-525 396 423	-232 867 468	-174 781 972	2 561 004 303	-242 766 299	2 318 238 004
FEDAS - CI	-159 677 781	-482 880 013	471 433 357	-11 446 656	-6 941 199	32 597 775	-6 541	-8 771 184	20 187 368	11 409 643	169 680 010	35 621 792	-222 708 848	-187 087 056
GNA - CI	-610 683 968	-245 395 322	-396 284 142	-641 679 464	31 345 660	20 271 741	-149 803	12 550 710	47 324 364	59 725 271	223 601 434	-917 419 326		-917 419 326
LMAI	31 972 948	1 029 841 574	202 428 203	1 232 269 777	-169 336 058	-9 479 200	2 930 649	1 635 556	-108 858 391	-104 292 186		981 135 281		981 135 281
LOYALE	-216 857 259	-358 254 650	562 578 313	204 323 663	173 121 894	3 357 815		37 949 469		37 949 469	8 153 238	210 048 820		210 048 820
MATCA		513 686 890	144 350 184	658 037 074								658 037 074		658 037 074
NSIA - CI	-1 352 731 378	242 789 898	910 783 086	1 153 572 984	-766 974 991	366 027 884	52 072 105	138 823 658	26 605 812	217 501 575	122 941 392	-259 662 534	1 331 847 345	1 072 184 811
SAFA	73 161 469	-220 136 207	286 057 474	65 921 267	-153 071 088	-54 766 571	15 255 745	-14 229 078	-6 233 514	-5 206 847		-73 961 770		-73 961 770
SERENITY	-21 158 034	-5 485 174	-50 457 011	-55 942 185	-59 948 491	13 136 006	2 592 471	-907 573	-33 310 600	-31 625 702	252 529 454	96 991 048		96 991 048
SIDAM	226 438 847	228 430 997	135 774 068	364 205 065	61 383 651	91 306 863		46 880 047	8 648 135	55 528 182	9 779 828	808 642 436		808 642 436
SONAR - CI	9 783 694	29 016 898	73 758 896	102 775 794	-111 752 338	24 381 695	94 848	93 902 697	10 137 053	104 134 598		129 323 443		129 323 443
TOTAL	-4 972 614 131	1 807 719 783	5 144 684 506	6 952 404 289	1 321 439 724	1 009 253 422	166 150 333	965 655 405	-81 387 550	1 050 418 188	773 479 665	6 134 381 157	418 674 375	6 553 055 532

COMPTE DE RESULTAT

COMPTES TECHNIQUES	ACCIDENTS CORPORELS & MALADIE	VEHICULES TERRESTRES A MOTEUR			INCENDIE & AUTRES DOMMAGES AUX BIENS	RESPONSABILITE CIVILE GENERALE	TRANSPORTS			AUTRES RISQUES DIVERS DOMMAGES	ENSEMBLE	ACCEPTATION	TOTAL
		RESPONSABILITE CIVILE	AUTRES RISQUES	TOTAL			AERIENS	MARITIMES	AUTRES				
CHIFFRES D'AFFAIRES	32 747 467 274	21 316 239 626	18 634 032 943	39 950 272 569	21 582 718 198	3 584 800 833	1 458 986 393	4 545 368 882	5 633 214 401	4 354 427 690	113 857 256 240	2 446 362 900	116 303 619 140
DOTATIONS AUX PROVISIONS DE PRIMES	-253 944 038	-1 063 111 234	-29 161 898	-1 092 273 132	433 673 221	-132 636 716	262 729 602	-247 997 425	-135 671 355	-221 429 119	-1 387 548 962	-219 369 569	-1 606 918 531
PRIMES ACQUISES	32 493 523 236	20 253 128 392	18 604 871 045	38 857 999 437	22 016 391 419	3 452 164 117	1 721 715 995	4 297 371 457	5 497 543 046	4 132 998 571	112 469 707 278	2 226 993 331	114 696 700 609
PRODUITS FINANCIERS NETS	557 670 412	1 722 914 091	1 467 007 324	3 189 921 415	1 029 850 177	743 192 496	49 280 919	161 542 369	157 054 645	296 632 123	6 185 144 556	95 849 526	6 280 994 082
PRESTATIONS PAYEES	23 835 811 165	8 017 682 639	5 325 830 475	13 343 513 114	8 459 244 851	1 060 851 695	-1 544 879	745 476 898	501 188 676	271 010 386	48 215 551 906	198 494 122	48 414 046 028
PROVISIONS TECHNIQUES A LA CLOTURE	3 137 741 903	29 065 516 368	14 074 860 655	43 140 377 023	20 594 606 656	11 700 533 740	505 041 960	2 584 504 650	2 414 653 649	2 806 348 092	86 883 807 673	2 709 101 508	89 592 909 181
PROVISIONS TECHNIQUES A L'OUVERTURE	2 929 290 644	29 856 496 258	14 589 128 748	44 445 625 006	24 924 578 681	12 782 134 958	492 775 369	2 379 635 551	1 452 539 458	1 162 612 698	90 569 192 365	1 727 137 227	92 296 329 592
CHARGES DES SINISTRES	24 044 262 424	7 226 702 749	4 811 562 382	12 038 265 131	4 129 272 826	-20 749 523	10 721 712	950 345 997	1 463 302 867	1 914 745 780	44 530 167 214	1 180 458 403	45 710 625 617
COMMISSIONS	5 007 935 345	2 543 115 610	2 595 866 863	5 138 982 473	2 808 222 934	668 658 774	128 532 937	844 049 071	418 035 943	400 170 426	15 414 587 903	235 231 508	15 649 819 411
FRAIS GENERAUX	8 141 481 774	10 058 011 276	7 182 707 673	17 240 718 949	4 603 978 414	1 119 254 688	13 042 520	927 480 534	913 978 682	1 231 221 639	34 191 157 200	40 516 515	34 231 673 715
FRAIS D'ACQUISITION ET D'ADMINISTRATION	13 149 417 119	12 601 126 886	9 778 574 536	22 379 701 422	7 412 201 348	1 787 913 462	141 575 457	1 771 529 605	1 332 014 625	1 631 392 065	49 605 745 103	275 748 023	49 881 493 126
RESULTATS TECHNIQUES AVANT REASSURANCE	-4 142 485 895	2 148 212 848	5 481 741 451	7 629 954 299	11 504 767 422	2 428 192 674	1 618 699 745	1 737 038 224	2 859 280 199	883 492 849	24 518 939 517	866 636 431	25 385 575 948
PRIMES ACQUISES AUX REASSUREURS	1 094 153 340	1 332 121 492	549 184 662	1 881 306 154	18 143 296 149	1 630 520 975	1 638 879 299	2 003 274 527	3 776 780 815	2 132 954 098	32 301 165 357		32 301 165 357
PART DES REASSUREURS DANS LES CHARGES	264 025 104	991 628 427	212 127 717	1 203 756 144	7 959 968 451	211 581 723	186 329 887	1 231 891 708	836 113 066	2 022 940 914	13 916 606 997	-447 962 056	13 468 644 941
SOLDES DE REASSURANCES	-830 128 236	-340 493 065	-337 056 945	-677 550 010	-10 183 327 698	-1 418 939 252	-1 452 549 412	-771 382 819	-2 940 667 749	-110 013 184	-18 384 558 360	-447 962 056	-18 832 520 416
RESULTATS TECHNIQUES APRES REASSURANCE	-4 972 614 131	1 807 719 783	5 144 684 506	6 952 404 289	1 321 439 724	1 009 253 422	166 150 333	965 655 405	-81 387 550	773 479 665	6 134 381 157	418 674 375	6 553 055 532

COMPTES D'EXPLOITATION PAR CATEGORIE (ETAT C1)

COMPTES	ACCIDENTS CORPORELS & MALADIE	VEHICULES TERRESTRES A MOTEUR			INCENDIE & AUTRES DOMMAGES AUX BIENS	RESPONSABILITE CIVILE GENERALE	TRANSPORTS			AUTRES RISQUES DIVERS DOMMAGES	ENSEMBLE	ACCEPTATION	TOTAL
		RESPONSABILITE CIVILE	AUTRES RISQUES	TOTAL			AERIENS	MARITIMES	AUTRES				
DEBIT													
PRESTATIONS PAYEES	23 835 811 165	8 017 682 639	5 325 830 475	13 343 513 114	8 459 244 851	1 060 851 695	-1 544 879	745 476 898	501 188 676	271 010 386	48 215 551 906	198 494 122	48 414 046 028
PROVISIONS TECHNIQUES A LA CLOTURE	3 137 741 903	29 065 516 368	14 074 860 655	43 140 377 023	20 594 606 656	11 700 533 740	505 041 960	2 584 504 650	2 414 653 649	2 806 348 092	86 883 807 673	2 709 101 508	89 592 909 181
PROVISIONS TECHNIQUES A L'OUVERTURE	2 929 290 644	29 856 496 258	14 589 128 748	44 445 625 006	24 924 578 681	12 782 134 958	492 775 369	2 379 635 551	1 452 539 458	1 162 612 698	90 569 192 365	1 727 137 227	92 296 329 592
DOTATIONS AUX PROVISIONS TECHNIQUES	208 451 259	-790 979 890	-514 268 093	-1 305 247 983	-4 329 972 025	-1 081 601 218	12 266 591	204 869 099	962 114 191	1 643 735 394	-3 685 384 692	981 964 281	-2 703 420 411
COMMISSIONS	5 007 935 345	2 543 115 610	2 595 866 863	5 138 982 473	2 808 222 934	668 658 774	128 532 937	844 049 071	418 035 943	400 170 426	15 414 587 903	235 231 508	15 649 819 411
FRAIS GENERAUX	8 141 481 774	10 058 011 276	7 182 707 673	17 240 718 949	4 603 978 414	1 119 254 688	13 042 520	927 480 534	913 978 682	1 231 221 639	34 191 157 200	40 516 515	34 231 673 715
PRIMES ACQUISES AUX REASSUREURS	1 094 153 340	1 332 121 492	549 184 662	1 881 306 154	18 143 296 149	1 630 520 975	1 638 879 299	2 003 274 527	3 776 780 815	2 132 954 098	32 301 165 357		32 301 165 357
TOTAL DEBIT	38 287 832 883	21 159 951 127	15 139 321 580	36 299 272 707	29 684 770 323	3 397 684 914	1 791 176 468	4 725 150 129	6 572 098 307	5 679 091 943	126 437 077 674	1 456 206 426	127 893 284 100
CREDIT													
PRIMES EMISES	32 747 467 274	21 316 239 626	18 634 032 943	39 950 272 569	21 582 718 198	3 584 800 833	1 458 986 393	4 545 368 882	5 633 214 401	4 354 427 690	113 857 256 240	2 446 362 900	116 303 619 140
PROVISIONS DE PRIMES A LA CLOTURE	3 663 495 643	5 414 311 984	4 101 022 308	9 515 334 292	2 934 369 478	828 562 246	599 164 363	453 824 603	121 343 482	1 200 559 191	19 316 653 298	838 097 375	20 154 750 673
PROVISIONS DE PRIMES A L'OUVERTURE	3 917 439 681	6 477 423 218	4 130 184 206	10 607 607 424	2 500 696 257	961 198 962	336 434 761	701 822 028	257 014 837	1 421 988 310	20 704 202 260	1 057 466 944	21 761 669 204
DOTATIONS AUX PROVISIONS DE PRIMES	-253 944 038	-1 063 111 234	-29 161 898	-1 092 273 132	433 673 221	-132 636 716	262 729 602	-247 997 425	-135 671 355	-221 429 119	-1 387 548 962	-219 369 569	-1 606 918 531
PRODUITS FINANCIERS NETS	557 670 412	1 722 914 091	1 467 007 324	3 189 921 415	1 029 850 177	743 192 496	49 280 919	161 542 369	157 054 645	296 632 123	6 185 144 556	95 849 526	6 280 994 082
PART DES REASSUREURS DANS LES CHARGES	264 025 104	991 628 427	212 127 717	1 203 756 144	7 959 968 451	211 581 723	186 329 887	1 231 891 708	836 113 066	2 022 940 914	13 916 606 997	-447 962 056	13 468 644 941
TOTAL CREDIT	33 823 106 828	25 093 893 378	20 342 329 882	45 436 223 260	30 138 863 605	4 672 211 768	1 431 867 597	6 186 800 384	6 762 053 467	6 895 429 846	135 346 556 755	2 313 619 939	137 660 176 694
RESULTAT D'EXPLOITATION	-4 464 726 055	3 933 942 251	5 203 008 302	9 136 950 553	454 093 282	1 274 526 854	-359 308 871	1 461 650 255	189 955 160	1 216 337 903	8 909 479 081	857 413 513	9 766 892 594

COMPTES D'EXPLOITATION PAR CATEGORIE (ETAT C1") ANNEE PRECEDENTE

COMPTES	ACCIDENTS CORPORELS & MALADIE	VEHICULES TERRESTRES A MOTEUR			INCENDIE & AUTRES DOMMAGES AUX BIENS	RESPONSABILITE CIVILE GENERALE	TRANSPORTS			AUTRES RISQUES DIVERS DOMMAGES	ENSEMBLE	ACCEPTATION	TOTAL
		RESPONSABILITE CIVILE	AUTRES RISQUES	TOTAL			AERIENS	MARITIMES	AUTRES				
DEBIT													
PRESTATIONS PAYEES	18 582 418 705	4 235 846 192	5 002 830 829	9 238 677 021	10 093 625 434	743 287 202	78 272 016	705 849 645	440 852 042	710 293 978	40 593 276 043	459 084 039	41 052 360 082
PROVISIONS TECHNIQUES A LA CLOTURE	2 898 462 508	28 989 259 573	15 451 030 250	44 440 289 823	24 131 638 614	12 777 996 204	665 074 971	2 222 280 658	1 434 163 559	1 845 397 682	90 415 304 019	1 864 745 421	92 280 049 440
PROVISIONS TECHNIQUES A L'OUVERTURE	2 896 977 822	33 812 067 601	10 423 408 991	44 235 476 592	26 908 855 585	12 103 222 647	492 582 846	2 797 701 542	1 520 404 513	1 328 154 073	92 283 375 620	203 405 635	92 486 781 255
DOTATIONS AUX PROVISIONS TECHNIQUES	1 484 686	-4 822 808 028	5 027 621 259	204 813 231	-2 777 216 971	674 773 557	172 492 125	-575 420 884	-86 240 954	517 243 609	-1 868 071 601	1 661 339 786	-206 731 815
COMMISSIONS	4 751 049 060	2 380 162 537	2 392 656 969	4 772 819 506	2 812 743 761	674 627 358	104 011 498	581 987 875	290 631 969	278 943 467	14 266 814 494	269 824 706	14 536 639 200
FRAIS GENERAUX	7 864 302 322	12 104 703 899	6 108 673 881	18 213 377 780	4 497 480 962	1 224 505 480	32 894 657	768 711 687	557 896 315	713 546 535	33 872 715 738	175 751 973	34 048 467 711
PRIMES ACQUISES AUX REASSUREURS	989 598 281	1 223 845 840	665 089 778	1 888 935 618	17 126 660 660	1 841 527 817	746 903 237	3 609 247 218	741 714 569	1 252 024 925	28 196 612 325		28 196 612 325
TOTAL DEBIT	32 188 853 054	15 121 750 440	19 196 872 716	34 318 623 156	31 753 293 846	5 158 721 414	1 134 573 533	5 090 375 541	1 944 853 941	3 472 052 514	115 061 346 999	2 566 000 504	117 627 347 503
CREDIT													
PRIMES EMISES	30 817 787 472	18 393 474 378	17 161 420 164	35 554 894 542	21 960 254 805	4 328 823 460	153 990 316	3 507 224 940	4 103 854 354	2 552 685 176	102 979 515 065	2 534 429 172	105 513 944 237
PROVISIONS DE PRIMES A LA CLOTURE	3 101 007 083	6 027 023 022	3 669 972 781	9 696 995 803	2 309 797 256	647 294 666	452 562 387	314 372 845	47 811 650	814 628 549	17 384 470 239	535 647 470	17 920 117 709
PROVISIONS DE PRIMES A L'OUVERTURE	3 664 670 339	5 512 385 356	4 010 746 130	9 523 131 486	2 935 793 438	830 206 992	599 164 363	453 823 484	739 931 723	570 032 469	19 316 754 294	838 097 375	20 154 851 669
DOTATIONS AUX PROVISIONS DE PRIMES	-563 663 256	514 637 666	-340 773 349	173 864 317	-625 996 182	-182 912 326	-146 601 976	-139 450 639	-692 120 073	244 596 080	-1 932 284 055	-302 449 905	-2 234 733 960
PRODUITS FINANCIERS NETS	342 582 527	1 264 241 579	933 480 770	2 197 722 349	697 378 225	684 021 239	28 255 906	132 757 137	110 161 729	113 134 573	4 306 013 685	61 026 001	4 367 039 686
PART DES REASSUREURS DANS LES CHARGES	190 689 500	521 660 368	310 973 591	832 633 959	7 454 884 723	-1 148 674	383 900 957	313 560 016	433 196 551	541 283 169	10 149 000 201	-428 720 049	9 720 280 152
TOTAL CREDIT	31 914 722 755	19 664 738 659	18 746 647 874	38 411 386 533	30 738 513 935	5 194 608 351	712 749 155	4 092 992 732	5 339 332 707	2 962 506 838	119 366 813 006	2 469 185 029	121 835 998 035
RESULTAT D'EXPLOITATION	-274 130 299	4 542 988 219	-450 224 842	4 092 763 377	-1 014 779 911	35 886 937	-421 824 378	-997 382 809	3 394 478 766	-509 545 676	4 305 466 007	-96 815 475	4 208 650 532

REASSURANCES

SOCIETES	PRIMES CEDEES AUX REASSUREURS	PROVISIONS DE PRIMES A LA CHARGE DES REASSUREURS		PRIMES ACQUISES AUX REASSUREURS	PART DES REASSUREURS DANS LES PRESTATIONS	PART DES REASSUREURS DANS LES PROVISIONS POUR PRESTATIONS		COMMISSIONS DES REASSUREURS	PART DES REASSUREURS DANS LES CHARGES	SOLDE DE REASSURANCES
		EXERCICE PRECEDENT	EXERCICE COURANT			EXERCICE PRECEDENT	EXERCICE COURANT			
A.A.A.	1 13 726 957		59 230	113 667 727		121 638 306	122 134 168		495 862	-113 171 865
ALLIANZ	5 296 587 739	340 001 478	616 564 404	5 020 024 813	919 781 592	2 395 315 410	4 071 642 846	709 657 366	3 305 766 394	-1 714 258 419
AMSA	158 119 914			158 119 914	3 394 520	257 267 254	203 076 190		-50 796 544	-208 916 458
ATLANTIQUE	230 344 319	43 538 545	3 600 747	270 282 117	652 329 437	1 098 404 683	525 185 706	57 571 134	136 681 594	-133 600 523
ATLAS	197 507 221			197 507 221						-197 507 221
AXA	2 249 568 099	345 544 509	166 366 996	2 428 745 612	1 097 687 860	2 910 728 059	2 188 607 847	334 537 718	710 105 366	-1 718 640 246
CEA	62 560 552	12 265 116	382 604	74 443 064		19 228 701	15 745 700		-3 483 001	-77 926 065
COLINA SA	1 166 486 013	686 468 938	800 020 221	11 550 934 730	2 612 182 649	5 203 357 553	4 949 833 109	1 268 688 807	3 627 347 012	-7 923 587 718
FEDAS - CI	287 738 580	16 883 179	12 232 617	292 389 142	35 280 330	116 512 868	160 391 209	55 326 113	134 484 784	-157 904 358
GNA - CI	280 605 509	74 265 342	93 782 691	261 088 160	1 656 440 226	3 703 576 543	2 791 966 899	96 979 988	841 810 570	580 722 410
LMAI	4 874 889 992	819 524 787	365 405 150	5 329 009 629	351 750 264	2 724 451 845	3 238 586 296	445 338 279	1 311 222 994	-4 017 786 635
LOYALE	1 627 984 090	139 367 864	147 163 195	1 620 188 759	228 825 086	1 071 114 626	1 086 646 701	295 470 586	539 827 747	-1 080 361 012
MATCA	33 879 992			33 879 992						-33 879 992
NSIA - CI	3 644 178 962	680 353 796	665 122 834	3 659 409 924	824 483 110	3 582 338 737	4 582 257 505	753 698 903	2 578 100 781	-1 081 309 143
SAFA	143 375 392			143 375 392	91 498 327	301 247 799	212 660 569	6 277 243	9 188 340	-134 187 052
SERENITY	276 656 331	19 752 618	30 949 849	265 459 100	2 695 042	8 260 158	140 396 266	44 417 911	179 249 061	-86 210 039
SIDAM	217 169 866	19 798 963	32 457 590	204 511 239	12 092 238	231 600 894	265 704 489	43 506 703	89 702 536	-114 808 703
SONAR - CI	492 627 484	7 611 095	9 920 907	490 317 672	3 313 486	93 271 106	85 685 491	63 213 573	58 941 444	-431 376 228
TOTAL	31 852 007 012	3 205 376 230	2 944 029 035	32 113 354 207	8 491 754 167	23 838 314 542	24 640 520 991	4 174 684 324	13 468 644 940	-18 644 709 267

ENGAGEMENTS REGLEMENTES ET LEUR COUVERTURE

SOCIETES	ENGAGEMENTS REGLEMENTES						COUVERTURE							MARGE DE COUVERTURE	TAUX DE COUVERTURE
	PROVISIONS REC	PROVISIONS SAP	PROVISIONS MATHS	AUTRES PROVISIONS	AUTRES ENGAGEMENTS REGLEMENTES	TOTAL ENGAGEMENTS	VALEURS D'ETAT	IMMEUBLES	AUTRES VALEURS	DEPOTS EN BANQUES	CREANCES SUR CEDEANTS	PRIMES A RECEVOIR	TOTAL PLACEMENTS		
AAA	168 916 278	1 870 859 335			713 312 873	2 753 088 486	55 450 000	1 240 582 500	4 062 196 257	343 912 573		50 674 883	5 752 816 213	2 999 727 727	208,96%
ALLIANZ	768 703 648	16 055 044 879			850 714 589	17 674 463 116	4 166 690 838	1 854 552 909	4 064 811 381	7 719 733 349	56 732 467	517 119 736	18 379 640 680	705 177 564	103,99%
AMSA	380 103 855	4 367 297 861	2 869 401		549 273 361	5 299 544 478	1 871 615 000	9 556 084 464	634 817 663	908 673 380		293 557 157	13 264 747 664	7 965 203 186	250,30%
ATLANTIQUE	294 904 491	3 953 337 059			1 853 807 788	6 102 049 338	1 187 155 375	6 292 774 740	808 271 282	3 142 472 005		126 847 615	11 557 521 017	5 455 471 679	189,40%
ATLAS	309 329 172	1 697 379 690		204 755 246	82 995 100	2 294 459 208	445 313 690	326 465 753	134 982 816	581 749 055		92 798 752	1 581 310 066	-713 149 142	68,92%
AXA	792 839 559	5 404 605 242	1 816 430		1 492 203 748	7 691 464 979	4 108 260 121	2 435 265 802	3 294 680 776	2 767 271 810		333 241 369	12 938 719 878	5 247 254 899	168,22%
CEA	231 473 483	1 413 977 749			220 194 197	1 865 645 429		1 030 862 167	431 750 000	579 828 932	75 103 701	100 000 000	2 217 544 800	351 899 371	118,86%
COLINA SA	932 698 175	17 737 629 050			918 345 082	19 588 672 307	3 033 948 165	4 279 619 598	9 893 951 369	6 264 266 676	241 200 000	662 101 388	24 375 087 196	4 786 414 889	124,43%
FEDAS - CI	207 673 559	1 794 294 113			125 997 371	2 127 965 043	76 020 000		490 893 533	453 649 195	534 339 064	30 262 666	1 585 164 458	-542 800 585	74,49%
GNA - CI	386 578 551	5 152 573 942			687 893 774	6 227 046 267	52 772 700	80 195 000	1 366 142 501	2 490 818 507		276 917 036	4 266 845 744	-1 960 200 523	68,52%
LMAI	657 211 695	11 719 965 948			499 438 701	12 876 616 344	4 031 915 069	2 256 000 000	2 603 018 928	4 780 705 059		667 725 919	14 339 364 975	1 462 748 631	111,36%
LOYALE	838 918 587	4 886 722 998			1 673 350 781	7 398 992 366	667 066 700	905 350 154	2 980 796 117	1 994 016 915	1 533 482 328	540 643 673	8 621 355 887	1 222 363 521	116,52%
MATCA	208 431 000	3 117 926 482			591 325 517	3 917 682 999	605 490 000	2 258 977 607	1 034 892 428	723 533 916			4 622 893 951	705 210 952	118,00%
NSIA - CI	1 764 580 120	10 482 805 254			1 863 918 421	14 111 303 795	8 474 215 057	3 436 558 537	1 443 784 068	739 718 269	2 795 351 988	1 257 290 339	18 146 918 258	4 035 614 463	128,60%
SAFA	289 432 744	2 519 108 940			151 031 409	2 959 573 093	159 326 700	348 115 925	197 000 000	275 955 146		230 858 563	1 211 256 334	-1 748 316 759	40,93%
SERENITY	290 082 631	734 803 401			326 394 105	1 351 280 137	160 309 852	11 000 000		1 259 424 031			1 430 733 883	79 453 746	105,88%
SIDAM	257 640 623	3 290 892 620			1 083 156 304	4 631 689 547	917 398 333	1 852 675 819	2 061 014 095	325 030 475		113 578 463	5 269 697 185	638 007 638	113,77%
SONAR - CI	723 963 122	700 309 279			437 158 779	1 861 431 180	25 000 000		21 470 000	200 530 627		217 188 937	464 189 564	-1 397 241 616	24,94%
TOTAL	9 503 481 293	96 899 533 842	4 685 831	204 755 246	14 120 511 900	120 732 968 112	30 037 947 600	38 165 080 975	35 524 473 214	35 551 289 920	5 236 209 548	5 510 806 496	150 025 807 753	29 292 839 641	124,26%

L'assurance ivoirienne

en 2012

*Les Chiffres du Marché
les assurances VIE*

ASA-CI

Association des Sociétés d'Assurances de Côte d'Ivoire

CHIFFRES D'AFFAIRES

SOCIETES	ASSURANCES INDIVIDUELLES						ASSURANCES COLLECTIVES						ENSEMBLE	ACCEPTATION	TOTAL
	CONTRAT EN CAS DE VIE	CONTRAT EN CAS DE DECES	MIXTE	EPARGNE	CAPITALISATION	COMPLEMENTAIRE	CONTRAT EN CAS DE VIE	CONTRAT EN CAS DE DECES	MIXTE	EPARGNE	CAPITALISATION	COMPLEMENTAIRE			
AAA VIE			1 017 975 539						3 496 650				1 021 472 189	43 794 068	1 065 266 257
ALLIANZ VIE		25 779 848		90 191 374				3 223 855 213	9 686 609 981				13 026 436 416		13 026 436 416
BELIFE			3 904 380 267										3 904 380 267		3 904 380 267
CEA VIE		31 641 734	59 547 865	98 331 173									189 520 772		189 520 772
COLINA VIE		26 828 076	624 443 570	11 404 279 504				655 742 451	1 334 942 862	1 886 791 098			15 933 027 561		15 933 027 561
LMAI VIE		89 235 602	3 363 560 127	6 432 918 994					481 687 172				10 367 401 895	109 485 171	10 476 887 066
LOYALE VIE		573 591 421	2 957 091 162	1 356 261 933				1 228 586 674	467 362 570				6 582 893 760		6 582 893 760
NSIA VIE		754 494 715	4 203 771 816	289 430 292				1 813 420 885	4 449 811 822	4 205 412 732			15 716 342 262	91 299 197	15 807 641 459
SOMAVIE		27 483 492	14 652 787	223 754 549				1 413 835 206	24 145 066	1 108 744 055			2 812 615 155		2 812 615 155
STAMVIE		239 520 634		1 088 613 078		72 068 773		39 077 011	162 960 718				1 602 240 214		1 602 240 214
UA VIE		62 381 118	3 591 143 093	872 132 657	19 675 000			2 030 419 583	884 064 440	7 517 703 304	6 644 170 966		21 621 690 161	437 940 684	22 059 630 845
TOTAL		1 830 956 640	19 736 566 226	21 855 913 554	19 675 000	72 068 773		10 404 937 023	5 358 021 328	24 968 920 044	8 530 962 064		92 778 020 652	682 519 120	93 460 539 772

PRIMES ACQUISES

SOCIETES	ASSURANCES INDIVIDUELLES						ASSURANCES COLLECTIVES						ENSEMBLE	ACCEPTATION	TOTAL
	CONTRAT EN CAS DE VIE	CONTRAT EN CAS DE DECES	MIXTE	EPARGNE	CAPITALISATION	COMPLEMENTAIRE	CONTRAT EN CAS DE VIE	CONTRAT EN CAS DE DECES	MIXTE	EPARGNE	CAPITALISATION	COMPLEMENTAIRE			
AAA VIE			1 017 975 539						3 496 650				1 021 472 189	43 794 068	1 065 266 257
ALLIANZ VIE		25 779 848		90 191 374				3 223 855 213	9 686 609 981				13 026 436 416		13 026 436 416
BELIFE			3 904 380 267										3 904 380 267		3 904 380 267
CEA VIE		31 641 734	59 547 865	98 331 173									189 520 772		189 520 772
COLINA VIE		26 828 076	624 443 570	11 404 279 504				655 742 451	1 334 942 862	1 886 791 098			15 933 027 561		15 933 027 561
LMAI VIE		89 235 602	3 363 560 127	6 432 918 994					481 687 172				10 367 401 895	109 485 171	10 476 887 066
LOYALE VIE		573 591 421	2 957 091 162	1 356 261 933				1 228 586 674	467 362 570				6 582 893 760		6 582 893 760
NSIA VIE		754 494 715	4 203 771 816	289 430 292				1 813 420 885	4 449 811 822	4 205 412 732			15 716 342 262	91 299 197	15 807 641 459
SOMAVIE		27 483 492	14 652 787	223 754 549				1 413 835 206	24 145 066	1 108 744 055			2 812 615 155		2 812 615 155
STAMVIE		239 520 634		1 088 613 078		72 068 773		39 077 011	162 960 718				1 602 240 214		1 602 240 214
UA VIE		62 381 118	3 591 143 093	872 132 657	19 675 000			2 030 419 583	884 064 440	7 517 703 304	6 644 170 966		21 621 690 161	437 940 684	22 059 630 845
TOTAL		1 830 956 640	19 736 566 226	21 855 913 554	19 675 000	72 068 773		10 404 937 023	5 358 021 328	24 968 920 044	8 530 962 064		92 778 020 652	682 519 120	93 460 539 772

PRODUITS FINANCIERS NETS

SOCIETES	ASSURANCES INDIVIDUELLES						ASSURANCES COLLECTIVES						ENSEMBLE	ACCEPTATION	TOTAL
	CONTRAT EN CAS DE VIE	CONTRAT EN CAS DE DECES	MIXTE	EPARGNE	CAPITALISATION	COMPLEMENTAIRE	CONTRAT EN CAS DE VIE	CONTRAT EN CAS DE DECES	MIXTE	EPARGNE	CAPITALISATION	COMPLEMENTAIRE			
AAA VIE			146 381 338										146 381 338		146 381 338
ALLIANZ VIE		670 230		80 176 409				30 732 398	3 364 396 991				3 475 976 028		3 475 976 028
BELIFE			291 084 425										291 084 425		291 084 425
CEA VIE		812 801	1 529 644	2 597 489									4 939 934		4 939 934
COLINA VIE		1 239 466	121 116 257	2 041 957 107				20 151 122	230 221 136	273 031 109			2 687 716 197		2 687 716 197
LMAI VIE		7 564 826	196 566 718	461 305 292					26 524 211				691 961 047	3 434 555	695 395 602
LOYALE VIE		34 477 512	177 745 242	81 522 379				73 848 057	28 092 294				395 685 484		395 685 484
NSIA VIE		411 376	15 585 954	95 371 866				10 899 760	-260 144 694	-190 702 023			-328 577 761		-328 577 761
SOMAVIE		-409 194		-46 507 210				-19 888 291	-104 054 069				-170 858 764		-170 858 764
STAMVIE				-173 761 190					-26 011 306				-199 772 496		-199 772 496
UA VIE		3 087 300	810 644 474	153 719 321	7 964 668			82 642 325	237 965 734	1 514 974 375	163 336 962		2 974 335 159	13 738 220	2 988 073 379
TOTAL		47 854 317	1 760 654 052	2 696 381 463	7 964 668			198 385 371	-22 178 960	4 843 441 609	436 368 071		9 968 870 591	17 172 775	9 986 043 366

PRESTATIONS ECHUES

SOCIETES	ASSURANCES INDIVIDUELLES						ASSURANCES COLLECTIVES						ENSEMBLE	ACCEPTATION	TOTAL
	CONTRAT EN CAS DE VIE	CONTRAT EN CAS DE DECES	MIXTE	EPARGNE	CAPITALISATION	COMPLEMENTAIRE	CONTRAT EN CAS DE VIE	CONTRAT EN CAS DE DECES	MIXTE	EPARGNE	CAPITALISATION	COMPLEMENTAIRE			
AAA VIE			531 019 223										531 019 223		531 019 223
ALLIANZ VIE		1 290 533		36 677 894				974 695 261	9 769 311 906				10 781 975 594	649 546 546	11 431 522 140
BELIFE			1 578 579 353										1 578 579 353		1 578 579 353
CEA VIE				8 102 980									8 102 980		8 102 980
COLINA VIE			53 703 627	12 613 609 385				9 878 891	2 304 664 881	1 726 962 090			16 708 818 874		16 708 818 874
LMAI VIE		156 965 970	1 349 187 752	4 096 776 849					22 215 836				5 625 146 407	21 989 865	5 647 136 272
LOYALE VIE		136 476 706	1 153 182 455	479 902 395				181 095 524	477 205 156				2 427 862 236		2 427 862 236
NSIA VIE		693 546 273	2 339 840 630	809 050 871				447 157 623	1 814 942 496	2 553 988 493			8 658 526 386	15 112 739	8 673 639 125
SOMAVIE		2 395 401		272 250 790				116 425 024	609 127 112				1 000 198 327		1 000 198 327
STAMVIE		39 472 374		1 097 867 675				255 924 200	339 288 172				1 732 552 421		1 732 552 421
UA VIE		109 914 062	5 145 785 151	816 792 339	54 250 139			415 003 285	1 239 083 798	5 183 982 801	4 437 204 231		17 402 015 806	87 959 460	17 489 975 266
TOTAL		1 140 061 319	12 151 298 191	20 231 031 178	54 250 139			2 400 179 808	3 054 026 294	21 259 784 357	6 164 166 321		66 454 797 607	774 608 610	67 229 406 217

PROVISIONS TECHNIQUES A LA CLOTURE

SOCIETES	ASSURANCES INDIVIDUELLES						ASSURANCES COLLECTIVES						ENSEMBLE	ACCEPTATION	TOTAL
	CONTRAT EN CAS DE VIE	CONTRAT EN CAS DE DECES	MIXTE	EPARGNE	CAPITALISATION	COMPLEMENTAIRE	CONTRAT EN CAS DE VIE	CONTRAT EN CAS DE DECES	MIXTE	EPARGNE	CAPITALISATION	COMPLEMENTAIRE			
AAA VIE			2 322 219 709										2 322 219 709		2 322 219 709
ALLIANZ VIE		7 531 377		952 665 073				1 213 751 106	47 800 115 397				49 974 062 953		49 974 062 953
BELIFE			8 280 260 113										8 280 260 113		8 280 260 113
CEA VIE		19 651 814	36 983 548	62 801 780									119 437 142		119 437 142
COLINA VIE		281 484 391	1 262 413 549	64 981 344 813				606 715 075	7 515 285 207	7 909 810 056			82 557 053 091		82 557 053 091
LMAI VIE		53 563 445	9 620 427 390	23 499 956 177					1 367 912 389				34 541 859 401	99 202 889	34 641 062 290
LOYALE VIE		105 428 275	3 842 608 044	3 015 622 905				400 980 953	2 504 104 564				9 868 744 741		9 868 744 741
NSIA VIE		22 349 638	11 730 908 796	6 194 826 484				592 172 484	9 674 510 930	16 006 855 753			44 221 624 085	9 129 920	44 230 754 005
SOMAVIE		11 507 237		1 307 862 172				559 292 720	2 926 178 130				4 804 840 259		4 804 840 259
STAMVIE		132 464 160		5 875 279 480				393 212 499	994 998 802				7 395 954 941		7 395 954 941
UA VIE		28 845 912	14 891 990 223	2 709 886 549	341 886 728			505 855 659	4 005 894 551	29 636 185 565	13 484 621 141		65 605 166 328	396 811 557	66 001 977 885
TOTAL		662 826 249	51 987 811 372	108 600 245 433	341 886 728			4 271 980 496	13 680 405 481	108 751 635 807	21 394 431 197		309 691 222 763	505 144 366	310 196 367 129

PROVISIONS TECHNIQUES A L'OUVERTURE

SOCIETES	ASSURANCES INDIVIDUELLES						ASSURANCES COLLECTIVES						ENSEMBLE	ACCEPTATION	TOTAL
	CONTRAT EN CAS DE VIE	CONTRAT EN CAS DE DECES	MIXTE	EPARGNE	CAPITALISATION	COMPLEMENTAIRE	CONTRAT EN CAS DE VIE	CONTRAT EN CAS DE DECES	MIXTE	EPARGNE	CAPITALISATION	COMPLEMENTAIRE			
A.A.A. VIE			2 189 706 914										2 189 706 914		2 189 706 914
ALLIANZ VIE		7 692 871		931 916 654				980 082 698	46 124 659 536				48 044 351 759		48 044 351 759
BELIFE			8 440 180 710										8 440 180 710		8 440 180 710
CEA VIE		44 177 506	54 737 866	152 521 770									251 437 142		251 437 142
COLINA VIE		257 252 952	705 247 201	67 031 518 971				179 101 980	8 497 043 723	7 839 253 866			84 509 418 693		84 509 418 693
LMAI VIE		55 776 474	9 298 068 721	21 444 189 103					927 567 038				31 725 601 336	98 130 144	31 823 731 480
LOYALE VIE		145 337 153	3 075 363 472	2 508 091 430				190 680 389	2 489 428 926				8 408 901 370		8 408 901 370
NSIA VIE		7 565 257	11 608 612 231	1 590 140 585				295 530 494	9 027 288 150	20 167 865 404			42 697 002 121		42 697 002 121
SOMAVIE		13 428 134		1 526 182 909				652 655 156	3 414 643 491				5 606 909 690		5 606 909 690
STAMVIE		137 661 349		6 454 264 653				656 680 507	1 051 752 304				8 300 358 813		8 300 358 813
UA VIE		26 032 105	17 460 552 930	2 598 515 145	512 722 860			836 457 247	4 224 664 238	26 175 741 161	13 056 213 206		64 890 898 892	392 520 573	65 283 419 465
TOTAL		694 923 801	52 832 470 045	104 237 341 220	512 722 860			3 791 188 471	21 748 996 111	108 190 911 726	13 056 213 206		305 064 767 440	490 650 717	305 555 418 157

CHARGES DES SINISTRES

SOCIETES	ASSURANCES INDIVIDUELLES						ASSURANCES COLLECTIVES						ENSEMBLE	ACCEPTATION	TOTAL
	CONTRAT EN CAS DE VIE	CONTRAT EN CAS DE DECES	MIXTE	EPARGNE	CAPITALISATION	COMPLEMENTAIRE	CONTRAT EN CAS DE VIE	CONTRAT EN CAS DE DECES	MIXTE	EPARGNE	CAPITALISATION	COMPLEMENTAIRE			
AAA VIE			663 532 018										663 532 018		663 532 018
ALLIANZ VIE		1 129 039		57 426 313				1 208 363 669		11 444 767 767			12 711 686 788	649 546 546	13 361 233 334
BELIFE			1 418 658 756										1 418 658 756		1 418 658 756
CEA VIE		-24 525 692	-17 754 318	-81 617 010									-123 897 020		-123 897 020
COLINA VIE		24 231 439	610 869 975	10 563 435 227				437 491 986	-8 497 043 723	1 980 696 222	9 636 772 146		14 756 453 272		14 756 453 272
LMAI VIE		154 752 941	1 671 546 421	6 152 543 923						462 561 187			8 441 404 472	23 062 610	8 464 467 082
LOYALE VIE		96 567 828	1 920 427 027	987 433 870				391 396 088		491 880 794			3 887 705 607		3 887 705 607
NSIA VIE		708 330 654	2 462 137 195	5 413 736 770				743 799 613	2 462 165 276	-1 607 021 158			10 183 148 350	24 242 659	10 207 391 009
SOMAVIE		474 504		53 930 053						120 661 751			198 128 896		198 128 896
STAMVIE		34 275 185		518 882 502						282 534 670			828 148 549		828 148 549
UA VIE		112 727 869	2 577 222 444	928 163 743	-116 585 993			84 401 697	1 020 314 111	8 644 427 205	4 865 612 166		18 116 283 242	92 250 444	18 208 533 686
TOTAL		1 107 963 767	11 306 639 518	24 593 935 391	-116 585 993			2 880 971 833	-5 014 564 336	21 820 508 438	14 502 384 312		71 081 252 930	789 102 259	71 870 355 189

COMMISSIONS

SOCIETES	ASSURANCES INDIVIDUELLES						ASSURANCES COLLECTIVES						ENSEMBLE	ACCEPTATION	TOTAL
	CONTRAT EN CAS DE VIE	CONTRAT EN CAS DE DECES	MIXTE	EPARGNE	CAPITALISATION	COMPLEMENTAIRE	CONTRAT EN CAS DE VIE	CONTRAT EN CAS DE DECES	MIXTE	EPARGNE	CAPITALISATION	COMPLEMENTAIRE			
A.A.A. VIE			88 853 724										88 853 724		88 853 724
ALLIANZ VIE		440 996						1 044 086 420		245 108 645			1 289 636 061	73 970 006	1 363 606 067
BELIFE			363 713 762										363 713 762		363 713 762
CEA VIE		2 171 087	4 085 857	6 938 196									13 195 140		13 195 140
COLINA VIE		2 498 250	58 148 649	188 071 424				61 063 225			15 000 000		324 781 548		324 781 548
LMAI VIE		10 186 259	318 974 109	382 103 826					9 315 082				720 579 276	64 525 526	785 104 802
LOYALE VIE		12 761 463	107 830 088	44 874 007				16 933 614		44 621 797			227 020 969		227 020 969
NSIA VIE		66 429 142	274 928 025	6 934 945				186 850 922	263 106 443	118 874 901			917 124 378		917 124 378
SOMAVIE		2 885 338	1 538 314	23 490 737				148 430 642	2 534 855	116 400 830			295 280 716		295 280 716
STAMVIE		32 889 631		149 482 246		9 896 080		5 365 836		22 376 852			220 010 645		220 010 645
UA VIE		3 800 350	194 936 535	30 092 663	150 750			283 883 543	23 490 381	72 994 789	383 865 648		993 214 659	258 102 103	1 251 316 762
TOTAL		134 062 516	1 413 009 063	831 988 044	150 750	9 896 080		1 746 614 202	289 131 679	629 692 896	398 865 648		5 453 410 878	396 597 635	5 850 008 513

FRAIS GENERAUX

SOCIETES	ASSURANCES INDIVIDUELLES						ASSURANCES COLLECTIVES						ENSEMBLE	ACCEPTATION	TOTAL
	CONTRAT EN CAS DE VIE	CONTRAT EN CAS DE DECES	MIXTE	EPARGNE	CAPITALISATION	COMPLEMENTAIRE	CONTRAT EN CAS DE VIE	CONTRAT EN CAS DE DECES	MIXTE	EPARGNE	CAPITALISATION	COMPLEMENTAIRE			
A.A.A. VIE			308 537 099										308 537 099		308 537 099
ALLIANZ VIE		2 385 754		8 829 559				348 310 653		869 436 510			1 228 962 476		1 228 962 476
BELIFE			1 297 874 453										1 297 874 453		1 297 874 453
CEA VIE		26 767 914	50 375 626	85 542 874									162 686 414		162 686 414
COLINA VIE		536 562	12 488 871	2 611 971 557				13 114 849		221 968 526	56 603 733		2 916 684 098		2 916 684 098
LMAI VIE		25 995 075	560 808 397	931 060 602						16 183 685			1 534 047 759		1 534 047 759
LOYALE VIE		114 058 061	963 752 417	401 070 179				151 347 472		398 816 007			2 029 044 136		2 029 044 136
NSIA VIE		163 663 047	911 871 334	62 782 472				393 362 579	965 241 698	912 227 278			3 409 148 408		3 409 148 408
SOMAVIE		13 861 748	7 390 372	112 854 261				713 090 873	12 177 958	559 213 169			1 418 588 381		1 418 588 381
STAMVIE		194 441 047		883 727 900		58 504 887		31 722 423		132 290 284			1 300 686 541		1 300 686 541
UA VIE		-17 005	705 323 852	111 874 721	20 414 471			60 446 279	173 187 187	1 174 756 754	579 058 737		2 825 044 996		2 825 044 996
TOTAL		541 692 203	4 818 422 421	5 209 714 125	20 414 471	58 504 887		1 711 395 128	1 150 606 843	4 284 892 213	635 662 470		18 431 304 761		18 431 304 761

FRAIS D'ACQUISITION ET D'ADMINISTRATION

SOCIETES	ASSURANCES INDIVIDUELLES						ASSURANCES COLLECTIVES						ENSEMBLE	ACCEPTATION	TOTAL
	CONTRAT EN CAS DE VIE	CONTRAT EN CAS DE DECES	MIXTE	EPARGNE	CAPITALISATION	COMPLEMENTAIRE	CONTRAT EN CAS DE VIE	CONTRAT EN CAS DE DECES	MIXTE	EPARGNE	CAPITALISATION	COMPLEMENTAIRE			
A.A.A. VIE			397 390 823										397 390 823		397 390 823
ALLIANZ VIE		2 826 750		8 829 559				1 392 397 073		1 114 545 155			2 518 598 537	73 970 006	2 592 568 543
BELIFE			1 661 588 215										1 661 588 215		1 661 588 215
CEA VIE		28 939 001	54 461 483	92 481 070									175 881 554		175 881 554
COLINA VIE		3 034 812	70 637 520	2 800 042 981				74 178 074		221 968 526	71 603 733		3 241 465 646		3 241 465 646
LMAI VIE		36 181 334	879 782 506	1 313 164 428						25 498 767			2 254 627 035	64 525 526	2 319 152 561
LOYALE VIE		126 819 524	1 071 582 505	445 944 186				168 281 086		443 437 804			2 256 065 105		2 256 065 105
NSIA VIE		230 092 189	1 186 799 359	69 717 417				580 213 501	1 228 348 141	1 031 102 179			4 326 272 786		4 326 272 786
SOMAVIE		16 747 086	8 928 686	136 344 998				861 521 515	14 712 813	675 613 999			1 713 869 097		1 713 869 097
STAMVIE		227 330 678		1 033 210 146				68 400 967		37 088 259			1 520 697 186		1 520 697 186
UA VIE		3 783 345	900 260 387	141 967 384	20 565 221			344 329 822	196 677 568	1 247 751 543	962 924 385		3 818 259 655	258 102 103	4 076 361 758
TOTAL		675 754 719	6 231 431 484	6 041 702 169	20 565 221	68 400 967		3 458 009 330	1 439 738 522	4 914 585 109	1 034 528 118		23 884 715 639	396 597 635	24 281 313 274

RESULTATS TECHNIQUES AVANT REASSURANCE

SOCIETES	ASSURANCES INDIVIDUELLES						ASSURANCES COLLECTIVES						ENSEMBLE	ACCEPTATION	TOTAL
	CONTRAT EN CAS DE VIE	CONTRAT EN CAS DE DECES	MIXTE	EPARGNE	CAPITALISATION	COMPLEMENTAIRE	CONTRAT EN CAS DE VIE	CONTRAT EN CAS DE DECES	MIXTE	EPARGNE	CAPITALISATION	COMPLEMENTAIRE			
AAA VIE			103 434 036							3 496 650			106 930 686	43 794 068	150 724 754
ALLIANZ VIE		22 494 289		104 111 911				653 826 869		491 694 050			1 272 127 119	-723 516 552	548 610 567
BELIFE			1 115 217 721										1 115 217 721		1 115 217 721
CEA VIE		28 041 226	24 370 344	90 064 602									142 476 172		142 476 172
COLINA VIE		801 291	64 052 332	82 758 403				164 223 513	8 497 043 723	-637 500 750	-7 548 553 672		622 824 840		622 824 840
LMAI VIE		-94 133 847	1 008 797 918	-571 484 065						20 151 429			363 331 435	25 331 590	388 663 025
LOYALE VIE		384 681 581	142 826 872	4 406 256				742 757 557		-439 863 734			834 808 532		834 808 532
NSIA VIE		-183 516 752	570 421 216	-5 098 652 029				500 307 531	499 153 711	4 590 629 688			878 343 365	67 056 538	945 399 903
SOMAVIE		9 852 708	5 724 101	-13 027 712				509 362 812	9 432 253	208 414 236			729 758 398		729 758 398
STAMVIE		-22 085 229		-637 240 760		3 667 806		9 532 560		-300 252 394			-946 378 017		-946 378 017
UA VIE		-51 042 796	924 304 736	-44 279 149	123 660 440			1 684 330 389	-94 961 505	-859 501 069	978 971 377		2 661 482 423	101 326 357	2 762 808 780
TOTAL		95 092 471	3 959 149 276	-6 083 342 543	123 660 440	3 667 806		4 264 341 231	8 910 668 182	3 077 268 106	-6 569 582 295		7 780 922 674	-486 007 999	7 294 914 675

PRIMES ACQUISES AUX REASSUREURS

SOCIETES	ASSURANCES INDIVIDUELLES						ASSURANCES COLLECTIVES						ENSEMBLE	ACCEPTATION	TOTAL
	CONTRAT EN CAS DE VIE	CONTRAT EN CAS DE DECES	MIXTE	EPARGNE	CAPITALISATION	COMPLEMENTAIRE	CONTRAT EN CAS DE VIE	CONTRAT EN CAS DE DECES	MIXTE	EPARGNE	CAPITALISATION	COMPLEMENTAIRE			
AAA VIE			32 116 692										32 116 692		32 116 692
ALLIANZ VIE		2 028 296						253 645 140					255 673 436		255 673 436
BELIFE			-10 000 000										-10 000 000		-10 000 000
CEA VIE		1 634 115											1 634 115		1 634 115
COLINA VIE								75 971 381					75 971 381		75 971 381
LMAI VIE		67 991 527	214 221 199										282 212 726		282 212 726
LOYALE VIE		5 163 973	2 343 129					131 061 828					138 568 930		138 568 930
NSIA VIE		57 361 556						108 872 900					166 234 456		166 234 456
SOMAVIE		860 725	458 894					44 278 314	756 172				46 354 105		46 354 105
STAMVIE		26 000 000											26 000 000		26 000 000
UA VIE		54 221 937	58 213 590					446 489 883	212 855	693 238 549			1 252 376 814		1 252 376 814
TOTAL		215 262 129	297 353 504					1 060 319 446	969 027	693 238 549			2 267 142 655		2 267 142 655

PART DES REASSUREURS DANS LES CHARGES

SOCIETES	ASSURANCES INDIVIDUELLES						ASSURANCES COLLECTIVES						ENSEMBLE	ACCEPTATION	TOTAL
	CONTRAT EN CAS DE VIE	CONTRAT EN CAS DE DECES	MIXTE	EPARGNE	CAPITALISATION	COMPLEMENTAIRE	CONTRAT EN CAS DE VIE	CONTRAT EN CAS DE DECES	MIXTE	EPARGNE	CAPITALISATION	COMPLEMENTAIRE			
AAA VIE			53 682 292										53 682 292		53 682 292
ALLIANZ VIE														780 437 385	780 437 385
BELIFE															
CEA VIE															
COLINA VIE															
LMAI VIE		140 142 849	238 502 135										378 644 984		378 644 984
LOYALE VIE		-13 383 479						7 515 382					-5 868 097		-5 868 097
NSIA VIE		32 805 172											32 805 172		32 805 172
SOMAVIE		263 086						12 786 914					13 050 000		13 050 000
STAMVIE															
UA VIE		126 784 150	-102 221 414					312 058 201	-2 702 259	693 238 550			1 027 157 228		1 027 157 228
TOTAL		286 611 778	189 963 013					332 360 497	-2 702 259	693 238 550			1 499 471 579	780 437 385	2 279 908 964

RESULTATS TECHNIQUES APRES REASSURANCE

SOCIETES	ASSURANCES INDIVIDUELLES						ASSURANCES COLLECTIVES						ENSEMBLE	ACCEPTATION	TOTAL
	CONTRAT EN CAS DE VIE	CONTRAT EN CAS DE DECES	MIXTE	EPARGNE	CAPITALISATION	COMPLEMENTAIRE	CONTRAT EN CAS DE VIE	CONTRAT EN CAS DE DECES	MIXTE	EPARGNE	CAPITALISATION	COMPLEMENTAIRE			
AAA VIE			124 999 636							3 496 650			128 496 286	43 794 068	172 290 354
ALLIANZ VIE		20 465 993		104 111 911				400 181 729		491 694 050			1 016 453 683	56 920 833	1 073 374 516
BELIFE			1 125 217 721										1 125 217 721		1 125 217 721
CEA VIE		26 407 111	24 370 344	90 064 602									140 842 057		140 842 057
COLINA VIE		801 291	64 052 332	82 758 403				88 252 132	8 497 043 723	-637 500 750	-7 548 553 672		546 853 459		546 853 459
LMAI VIE		-21 982 525	1 033 078 854	-571 484 065						20 151 429			459 763 693	25 331 590	485 095 283
LOYALE VIE		366 134 129	140 483 743	4 406 256				619 211 111		-439 863 734			690 371 505		690 371 505
NSIA VIE		-208 073 136	570 421 216	-5 098 652 029				391 434 631	499 153 711	4 590 629 688			744 914 081	67 056 538	811 970 619
SOMAVIE		9 255 069	5 265 207	-13 027 712				477 871 412	8 676 081	208 414 236			696 454 293		696 454 293
STAMVIE		-48 085 229		-637 240 760		3 667 806		9 532 560		-300 252 394			-972 378 017		-972 378 017
UA VIE		21 519 417	763 869 732	-44 279 149	123 660 440			1 549 898 707	-97 876 619	-859 501 068	978 971 377		2 436 262 837	101 326 357	2 537 589 194
TOTAL		166 442 120	3 851 758 785	-6 083 342 543	123 660 440	3 667 806		3 536 382 282	8 906 996 896	3 077 268 107	-6 569 582 295		7 013 251 598	294 429 386	7 307 680 984

COMPTE DE RESULTAT

COMPTES TECHNIQUES	ASSURANCES INDIVIDUELLES						ASSURANCES COLLECTIVES						ENSEMBLE	ACCEPTATION	TOTAL
	CONTRAT EN CAS DE VIE	CONTRAT EN CAS DE DECES	MIXTE	EPARGNE	CAPITALISATION	COMPLEMENTAIRE	CONTRAT EN CAS DE VIE	CONTRAT EN CAS DE DECES	MIXTE	EPARGNE	CAPITALISATION	COMPLEMENTAIRE			
CHIFFRES D'AFFAIRES		1 830 956 640	19 736 566 226	21 855 913 554	19 675 000	72 068 773		10 404 937 023	5 358 021 328	24 968 920 044	8 530 962 064		92 778 020 652	682 519 120	93 460 539 772
PRIMES ACQUISES		1 830 956 640	19 736 566 226	21 855 913 554	19 675 000	72 068 773		10 404 937 023	5 358 021 328	24 968 920 044	8 530 962 064		92 778 020 652	682 519 120	93 460 539 772
PRODUITS FINANCIERS NETS		47 854 317	1 760 654 052	2 696 381 463	7 964 668			198 385 371	-22 178 960	4 843 441 609	436 368 071		9 968 870 591	17 172 775	9 986 043 366
PRESTATIONS ECHUES		1 140 061 319	12 151 298 191	20 231 031 178	54 250 139			2 400 179 808	3 054 026 294	21 259 784 357	6 164 166 321		66 454 797 607	774 608 610	67 229 406 217
PROVISIONS TECHNIQUES A LA CLOTURE		662 826 249	51 987 811 372	108 600 245 433	341 886 728			4 271 980 496	13 680 405 481	108 751 635 807	21 394 431 197		309 691 222 763	505 144 366	310 196 367 129
PROVISIONS TECHNIQUES A L'OUVERTURE		694 923 801	52 832 470 045	104 237 341 220	512 722 860			3 791 188 471	21 748 996 111	108 190 911 726	13 056 213 206		305 064 767 440	490 650 717	305 555 418 157
CHARGES DES SINISTRES		1 107 963 767	11 306 639 518	24 593 935 391	-116 585 993			2 880 971 833	-5 014 564 336	21 820 508 438	14 502 384 312		71 081 252 930	789 102 259	71 870 355 189
COMMISSIONS		134 062 516	1 413 009 063	831 988 044	150 750	9 896 080		1 746 614 202	289 131 679	629 692 896	398 865 648		5 453 410 878	396 597 635	5 850 008 513
FRAIS GENERAUX		541 692 203	4 818 422 421	5 209 714 125	20 414 471	58 504 887		1 711 395 128	1 150 606 843	4 284 892 213	635 662 470		18 431 304 761		18 431 304 761
FRAIS D'ACQUISITION ET D'ADMINISTRATION		675 754 719	6 231 431 484	6 041 702 169	20 565 221	68 400 967		3 458 009 330	1 439 738 522	4 914 585 109	1 034 528 118		23 884 715 639	396 597 635	24 281 313 274
RESULTATS TECHNIQUES AVANT REASSURANCE		95 092 471	3 959 149 276	-6 083 342 543	123 660 440	3 667 806		4 264 341 231	8 910 668 182	3 077 268 106	-6 569 582 295		7 780 922 674	-486 007 999	7 294 914 675
PRIMES ACQUISES AUX REASSUREURS		215 262 129	297 353 504					1 060 319 446	969 027	693 238 549			2 267 142 655		2 267 142 655
PART DES REASSUREURS DANS LES CHARGES		286 611 778	189 963 013					332 360 497	-2 702 259	693 238 550			1 499 471 579	780 437 385	2 279 908 964
SOLDES DE REASSURANCES		71 349 649	-107 390 491					-727 958 949	-3 671 286	1			-767 671 076	780 437 385	12 766 309
RESULTATS TECHNIQUES APRES REASSURANCE		166 442 120	3 851 758 785	-6 083 342 543	123 660 440	3 667 806		3 536 382 282	8 906 996 896	3 077 268 107	-6 569 582 295		7 013 251 598	294 429 386	7 307 680 984

COMPTES D'EXPLOITATION PAR CATEGORIE (ETAT C1)

COMPTES	ASSURANCES INDIVIDUELLES						ASSURANCES COLLECTIVES						ENSEMBLE	ACCEPTATION	TOTAL
	CONTRAT EN CAS DE VIE	CONTRAT EN CAS DE DECES	MIXTE	EPARGNE	CAPITALISATION	COMPLEMENTAIRE	CONTRAT EN CAS DE VIE	CONTRAT EN CAS DE DECES	MIXTE	EPARGNE	CAPITALISATION	COMPLEMENTAIRE			
DEBIT															
PRESTATIONS ECHUES		1 140 061 319	12 151 298 191	20 231 031 178	54 250 139			2 400 179 808	3 054 026 294	21 259 784 357	6 164 166 321		66 454 797 607	774 608 610	67 229 406 217
PROVISIONS TECHNIQUES A LA CLOTURE		662 826 249	51 987 811 372	#####	341 886 728			4 271 980 496	13 680 405 481	#####	21 394 431 197		309 691 222 763	505 144 366	310 196 367 129
PROVISIONS TECHNIQUES A L'OUVERTURE		694 923 801	52 832 470 045	#####	512 722 860			3 791 188 471	21 748 996 111	#####	13 056 213 206		305 064 767 440	490 650 717	305 555 418 157
DOTATIONS AUX PROVISIONS TECHNIQUES		-32 097 552	-844 658 673	4 362 904 213	-170 836 132			480 792 025	-8 068 590 630	560 724 081	8 338 217 991		4 626 455 323	14 493 649	4 640 948 972
COMMISSIONS		134 062 516	1 413 009 063	831 988 044	150 750	9 896 080		1 746 614 202	289 131 679	629 692 896	398 865 648		5 453 410 878	396 597 635	5 850 008 513
FRAIS GENERAUX		541 692 203	4 818 422 421	5 209 714 125	20 414 471	58 504 887		1 711 395 128	1 150 606 843	4 284 892 213	635 662 470		18 431 304 761		18 431 304 761
PRIMES ACQUISES AUX REASSUREURS		215 262 129	297 353 504					1 060 319 446	969 027	693 238 549			2 267 142 655		2 267 142 655
TOTAL DEBIT		1 998 980 615	17 835 424 506	30 635 637 560	-96 020 772	68 400 967		7 399 300 609	-3 573 856 787	27 428 332 096	15 536 912 430		97 233 111 224	1 185 699 894	98 418 811 118
CREDIT															
PRIMES EMISES		1 830 956 640	19 736 566 226	21 855 913 554	19 675 000	72 068 773		10 404 937 023	5 358 021 328	24 968 920 044	8 530 962 064		92 778 020 652	682 519 120	93 460 539 772
PRODUITS FINANCIERS NETS		47 854 317	1 760 654 052	2 696 381 463	7 964 668			198 385 371	-22 178 960	4 843 441 609	436 368 071		9 968 870 591	17 172 775	9 986 043 366
PART DES REASSUREURS DANS LES CHARGES		286 611 778	189 963 013					332 360 497	-2 702 259	693 238 550			1 499 471 579	780 437 385	2 279 908 964
TOTAL CREDIT		2 165 422 735	21 687 183 291	24 552 295 017	27 639 668	72 068 773		10 935 682 891	5 333 140 109	30 505 600 203	8 967 330 135		104 246 362 822	1 480 129 280	105 726 492 102
RESULTAT D'EXPLOITATION		166 442 120	3 851 758 785	-6 083 342 543	123 660 440	3 667 806		3 536 382 282	8 906 996 896	3 077 268 107	-6 569 582 295		7 013 251 598	294 429 386	7 307 680 984

COMPTES D'EXPLOITATION PAR CATEGORIE (ETAT C1) ANNEE PRECEDENTE

COMPTES	ASSURANCES INDIVIDUELLES						ASSURANCES COLLECTIVES						ENSEMBLE	ACCEPTATION	TOTAL
	CONTRAT EN CAS DE VIE	CONTRAT EN CAS DE DECES	MIXTE	EPARGNE	CAPITALISATION	COMPLEMENTAIRE	CONTRAT EN CAS DE VIE	CONTRAT EN CAS DE DECES	MIXTE	EPARGNE	CAPITALISATION	COMPLEMENTAIRE			
DEBIT															
PRESTATIONS ECHUES		603 821 529	11 331 125 919	14 278 672 347	710 984 213			1 976 976 750		18 819 974 824	540 202 738		48 261 758 320	499 027 186	48 760 785 506
PROVISIONS TECHNIQUES A LA CLOTURE		768 642 732	59 080 218 527	96 546 767 426	2 908 229 317			2 583 453 805	160 593 343	#####	7 368 169 169		283 890 912 290	501 622 843	284 392 535 133
PROVISIONS TECHNIQUES A L'OUVERTURE		900 309 215	54 980 898 239	93 645 173 321	2 758 754 578			2 293 914 619	318 724 748	#####	5 691 745 604		266 624 007 046	375 358 657	266 999 365 703
DOTATIONS AUX PROVISIONS TECHNIQUES		-131 666 483	4 099 320 288	2 901 594 105	149 474 739			289 539 186	-158 131 405	8 440 351 249	1 676 423 565		17 266 905 244	126 264 186	17 393 169 430
COMMISSIONS		266 352 034	1 364 089 247	511 787 826	28 449 673	3 750 816		1 159 063 837	1 698 582	789 868 573	46 497 656		4 171 558 244	286 586 581	4 458 144 825
FRAIS GENERAUX		682 607 338	4 479 526 560	4 563 833 737	120 192 740	39 965 966		1 705 049 445	20 663 139	4 033 281 226	69 746 485		15 714 866 636		15 714 866 636
PRIMES ACQUISES AUX REASSUREURS		126 404 410	430 198 926	1 558 913				403 030 828	1 399 314	1 132 775 049			2 095 367 440	212 995 922	2 308 363 362
TOTAL DEBIT		1 547 518 828	21 704 260 940	22 257 446 928	1 009 101 365	43 716 782		5 533 660 046	-134 370 370	33 216 250 921	2 332 870 444		87 510 455 884	1 124 873 875	88 635 329 759
CREDIT															
PRIMES EMISES		1 802 025 192	21 491 533 268	19 623 206 354	836 241 370	45 020 942		6 897 304 297	31 824 029	26 368 338 640	2 324 882 828		79 420 376 920	653 505 580	80 073 882 500
PRODUITS FINANCIERS NETS		48 309 315	1 420 200 305	2 254 561 295	145 853 002			345 009 447	-1 332 370	5 198 122 002	250 595 570		9 661 318 566	2 629 452	9 663 948 018
PART DES REASSUREURS DANS LES CHARGES		89 585 271	254 776 587					103 555 200		917 954 698			1 365 871 756	361 487 727	1 727 359 483
TOTAL CREDIT		1 939 919 778	23 166 510 160	21 877 767 649	982 094 372	45 020 942		7 345 868 944	30 491 659	32 484 415 340	2 575 478 398		90 447 567 242	1 017 622 759	91 465 190 001
RESULTAT D'EXPLOITATION		392 400 950	1 462 249 220	-379 679 279	-27 006 993	1 304 160		1 812 208 898	164 862 029	-731 835 581	242 607 954		2 937 111 358	-107 251 116	2 829 860 242

REASSURANCES

SOCIETES	PRIMES CEDEES AUX REASSUREURS	PROVISIONS DE PRIMES A LA CHARGE DES REASSUREURS		PRIMES ACQUISES AUX REASSUREURS	PART DES REASSUREURS DANS LES SINISTRES & CAPITAUX	PART DES REASSUREURS DANS LES PROVISIONS MATHÉMATIQUES		COMMISSIONS DES REASSUREURS	INTERETS CREDITES AUX PROVISIONS MATHÉMATIQUES	PART DES REASSUREURS DANS LES CHARGES	SOLDE DE REASSURANCES
		EXERCICE PRECEDENT	EXERCICE COURANT			EXERCICE PRECEDENT	EXERCICE COURANT				
AAA VIE	32 116 692			32 116 692	30 000 000	8 151 000	10 437 925	21 395 367		53 682 292	21 565 600
ALLIANZ VIE	255 673 436			255 673 436	780 437 385					780 437 385	524 763 949
BELIFE	-10 000 000			-10 000 000							10 000 000
CEA VIE	1 634 115			1 634 115							-1 634 115
COLINA VIE	75 971 381			75 971 381							-75 971 381
LMAI VIE	282 212 726			282 212 726	12 266 667	249 060 535	458 902 734	168 925 475	12 389 357	378 644 984	96 432 258
LOYALE VIE	138 568 930			138 568 930	26 147 731	32 015 828				-5 868 097	-144 437 027
NSIA VIE	166 234 456			166 234 456	32 805 172					32 805 172	-133 429 284
SOMAVIE	46 354 105			46 354 105	13 050 000					13 050 000	-33 304 105
STAMVIE	26 000 000			26 000 000							-26 000 000
UA VIE	1 252 376 814			1 252 376 814	593 551 153	4 430 912 557	4 566 265 413	298 253 219		1 027 157 228	-225 219 586
TOTAL	2 267 142 655			2 267 142 655	1 488 258 108	4 720 139 920	5 035 606 072	488 574 061	12 389 357	2 279 908 964	12 766 309

ENGAGEMENTS REGLEMENTES ET LEUR COUVERTURE

SOCIETES	ENGAGEMENTS REGLEMENTES						COUVERTURE							MARGE DE COUVERTURE	TAUX DE COUVERTURE
	PROVISIONS REC	PROVISIONS SAP	PROVISIONS MATHS	AUTRES PROVISIONS	AUTRES ENGAGEMENTS REGLEMENTES	TOTAL ENGAGEMENTS	VALEURS D'ETAT	IMMEUBLES	AUTRES VALEURS	DEPOTS EN BANQUES	AVANCES SUR CONTRATS	PRIMES A RECEVOIR	TOTAL PLACEMENTS		
AAA VIE		85 815 379	2 322 219 709	53 867 301	152 298 917	2 614 201 306	131 000 000	1 039 947 681	7 686 187	1 704 733 590		39 681 155	2 923 048 613	308 847 307	111,81%
ALLIANZ VIE	420 510 447	1 013 575 056	48 332 980 067	4 619 061 397	349 312 776	54 735 439 743	4 958 573 244		8 109 088 470	46 677 666 643			59 745 328 357	5 009 888 614	109,15%
BELIFE		2 692 057 724	8 280 260 113	186 244 056	133 354 769	11 291 916 662	2 678 180 001	4 047 989 120	241 159 060	2 322 600 769	894 376 066	2 182 903 116	12 367 208 132	1 075 291 470	109,52%
CEA VIE			119 437 142			119 437 142				398 591 848			398 591 848	279 154 706	333,73%
COLINA VIE	1 512 413 549	638 199 465	80 406 440 077		3 242 332 817	85 799 385 908	37 195 424 655	8 276 026 322	23 773 871 173	12 801 675 915	7 561 757 880		89 608 755 945	3 809 370 037	104,44%
LMAI VIE		477 307 665	34 641 062 290	1 280 293 209	206 798 382	36 605 461 546	14 290 873 414	2 745 614 137	9 548 319 221	10 489 174 043			37 073 980 815	468 519 269	101,28%
LOYALE VIE		686 931 831	9 869 858 943	182 038 214	457 125 608	11 195 954 596	2 586 286 700	3 524 569 542	2 845 449 191	1 564 975 189	217 208 714	987 356 367	11 725 845 703	529 891 107	104,73%
NSIA VIE		2 579 743 567	44 252 151 472	214 538 258	275 719 689	47 322 152 986	15 857 191 153	8 592 880 580	19 571 961 169	6 762 516 175	624 473 226	221 302 372	51 630 324 675	4 308 171 689	109,10%
SOMAVIE	84 358 958	1 980 877 171	4 245 050 601	377 175 092	123 723 440	6 811 185 262	1 073 453 000	876 748 000	3 246 475 993	-87 409 352	111 262 883	425 057 817	5 645 588 341	-1 165 596 921	82,89%
STAMVIE	101 801 759	1 402 056 692	5 892 096 490		360 751 806	7 756 706 747	134 875 000	4 108 621 597	820 751 300	2 859 458 869	19 400 839		7 943 107 605	186 400 858	102,40%
UA VIE		3 795 630 683	65 814 248 450	9 264 713 982	629 955 673	79 504 548 788	21 783 838 300	12 990 347 586	26 310 071 427	16 634 076 103	561 293 869	443 845 793	78 723 473 078	-781 075 710	99,02%
TOTAL	2 119 084 713	15 352 195 233	304 175 805 354	16 177 931 509	5 931 373 877	343 756 390 686	100 689 695 467	46 202 744 565	94 474 833 191	102 128 059 792	9 989 773 477	4 300 146 620	357 785 253 112	14 028 862 426	104,08%

L'assurance ivoirienne

en 2012

Les Ratios Fondamentaux de l'assurance ivoirienne

ASA - CI

Association des Sociétés d'Assurances de Côte d'Ivoire

RECAPITULATIF DU COMPTE DE RESULTAT

COMPTE TECHNIQUE	ACCIDENTS CORPORELS & MALADIE	VEHICULES TERRESTRES A MOTEUR			INCENDIE & AUTRES DOMMAGES AUX BIENS	RESPONSABILITE CIVILE GENERALE	TRANSPORTS				AUTRES RISQUES DIVERS DOMMAGES	VIE	ENSEMBLE
		RESPONSABILITE CIVILE	AUTRES RISQUES	TOTAL			AERIENS	MARITIMES	AUTRES	TOTAL			
CHIFFRES D'AFFAIRES	32 747 467 274	21 316 239 626	18 634 032 943	39 950 272 569	21 582 718 198	3 584 800 833	1 458 986 393	4 545 368 882	5 633 214 401	11 637 569 676	4 354 427 690	92 778 020 652	206 635 276 892
DOTATIONS AUX PROVISIONS DE PRIMES	-253 944 038	-1 063 111 234	-29 161 898	-1 092 273 132	433 673 221	-132 636 716	262 729 602	-247 997 425	-135 671 355	-120 939 178	-221 429 119		-1 387 548 962
PRIMES ACQUISES	32 493 523 236	20 253 128 392	18 604 871 045	38 857 999 437	22 016 391 419	3 452 164 117	1 721 715 995	4 297 371 457	5 497 543 046	11 516 630 498	4 132 998 571	92 778 020 652	205 247 727 930
PRODUITS FINANCIERS	557 670 412	1 722 914 091	1 467 007 324	3 189 921 415	1 029 850 177	743 192 496	49 280 919	161 542 369	157 054 645	367 877 933	296 632 123	9 968 870 591	16 154 015 147
PRESTATIONS PAYEES	23 835 811 165	8 017 682 639	5 325 830 475	13 343 513 114	8 459 244 851	1 060 851 695	-1 544 879	745 476 898	501 188 676	1 245 120 695	271 010 386	66 454 797 607	114 670 349 513
PROVISIONS TECHNIQUES A LA CLOTURE	3 137 741 903	29 065 516 368	14 074 860 655	43 140 377 023	20 594 606 656	11 700 533 740	505 041 960	2 584 504 650	2 414 653 649	5 504 200 259	2 806 348 092	309 691 222 763	396 575 030 436
PROVISIONS TECHNIQUES A L'OUVERTURE	2 929 290 644	29 856 496 258	14 589 128 748	44 445 625 006	24 924 578 681	12 782 134 958	492 775 369	2 379 635 551	1 452 539 458	4 324 950 378	1 162 612 698	305 064 767 440	395 633 959 805
CHARGES DES SINISTRES	24 044 262 424	7 226 702 749	4 811 562 382	12 038 265 131	4 129 272 826	-20 749 523	10 721 712	950 345 997	1 463 302 867	2 424 370 576	1 914 745 780	71 081 252 930	115 611 420 144
COMMISSIONS	5 007 935 345	2 543 115 610	2 595 866 863	5 138 982 473	2 808 222 934	668 658 774	128 532 937	844 049 071	418 035 943	1 390 617 951	400 170 426	5 453 410 878	20 867 998 781
FRAIS GENERAUX	8 141 481 774	10 058 011 276	7 182 707 673	17 240 718 949	4 603 978 414	1 119 254 688	13 042 520	927 480 534	913 978 682	1 854 501 736	1 231 221 639	18 431 304 761	52 622 461 961
FRAIS D'ACQUISITION ET D'ADMINISTRATION	13 149 417 119	12 601 126 886	9 778 574 536	22 379 701 422	7 412 201 348	1 787 913 462	141 575 457	1 771 529 605	1 332 014 625	3 245 119 687	1 631 392 065	23 884 715 639	73 490 460 742
RESULTATS TECHNIQUES	-4 142 485 895	2 148 212 848	5 481 741 451	7 629 954 299	11 504 767 422	2 428 192 674	1 618 699 745	1 737 038 224	2 859 280 199	6 215 018 168	883 492 849	7 780 922 674	32 299 862 191

SINISTRALITE	74,00%	35,68%	25,86%	30,98%	18,76%	-0,60%	0,62%	22,11%	26,62%	21,05%	46,33%	76,61%	56,33%
CAPACITE DE LIQUIDATION	12,29%	372,38%	273,93%	333,09%	294,64%	1204,89%	-31897,34%	319,21%	289,82%	347,35%	428,99%	459,06%	345,02%
CHARGE DES PRESTATIONS	72,79%	37,61%	28,58%	33,40%	39,19%	29,59%	-0,11%	16,40%	8,90%	10,70%	6,22%	71,63%	55,49%
CAPACITE DE FINANCEMENT	0,64%	-3,71%	-2,76%	-3,27%	-20,06%	-30,17%	0,84%	4,51%	17,08%	10,13%	37,75%	4,99%	0,46%
CHARGE DE GESTION	40,15%	59,12%	52,48%	56,02%	34,34%	49,87%	9,70%	38,97%	23,65%	27,88%	37,47%	25,74%	35,57%
RATIO COMBINE	113,58%	93,02%	78,30%	86,15%	53,48%	49,30%	10,44%	59,88%	49,62%	48,72%	81,44%	102,36%	91,51%
RENTABILITE D'EXPLOITATION	-12,65%	10,08%	29,42%	19,10%	53,31%	67,74%	110,95%	38,22%	50,76%	53,40%	20,29%	8,39%	15,63%

COMPTES DE RESULTAT SIMPLIFIEE

ASSURANCES VIE ET NON VIE

	SITUATION EN 2011		SITUATION EN 2012		VARIATION (en %)
	MONTANT (en francs CFA)	STRUCTURE (en %)	MONTANT (en francs CFA)	STRUCTURE (en %)	
<i>RESSOURCES</i>					
PRIMES EMISES	182 399 891 985	100,00	206 635 276 892	100,00	13,29
DOTATIONS AUX PROVISIONS DE PRIMES	7 729 034 511	4,24	8 581 321 629	4,15	11,03
PRODUITS FINANCIERS	4 306 013 685	2,36	6 185 144 556	2,99	43,64
SOUS-TOTAL A	194 434 940 181	106,60	221 401 743 077	107,15	13,87
<i>CHARGES</i>					
PRESTATIONS	88 855 034 363	48,71	114 670 349 513	55,49	29,05
DOTATIONS AUX PROVISIONS TECHNIQUES	15 398 833 643	8,44	941 070 631	0,46	-93,89
FRAIS D'ACQUISITION ET D'ADMINISTRATION	68 025 955 112	37,29	73 490 460 742	35,57	8,03
SOUS-TOTAL B	172 279 823 118	94,45	189 101 880 886	91,51	9,76
RESULTAT TECHNIQUE A-B	22 155 117 063	12,15	32 299 862 191	15,63	45,79

ASSURANCES NON VIE

	SITUATION EN 2011		SITUATION EN 2012		VARIATION (en %)
	MONTANT (en francs CFA)	STRUCTURE (en %)	MONTANT (en francs CFA)	STRUCTURE (en %)	
<i>RESSOURCES</i>					
PRIMES EMISES	102 979 515 065	100,00	113 857 256 240	100,00	10,56
DOTATIONS AUX PROVISIONS DE PRIMES	-1 932 284 055	-1,88	-1 387 548 962	-1,22	28,19
PRODUITS FINANCIERS	4 306 013 685	4,18	6 185 144 556	5,43	43,64
SOUS-TOTAL A	105 353 244 695	102,31	118 654 851 834	104,21	12,63
<i>CHARGES</i>					
PRESTATIONS	40 593 276 043	39,42	48 215 551 906	42,35	18,78
DOTATIONS AUX PROVISIONS TECHNIQUES	-1 868 071 601	-1,81	-3 685 384 692	-3,24	-97,28
FRAIS D'ACQUISITION ET D'ADMINISTRATION	48 139 530 232	46,75	49 605 745 103	43,57	3,05
SOUS-TOTAL B	86 864 734 674	84,35	94 135 912 317	82,68	8,37
RESULTAT TECHNIQUE A-B	18 488 510 021	17,95	24 518 939 517	21,53	32,62

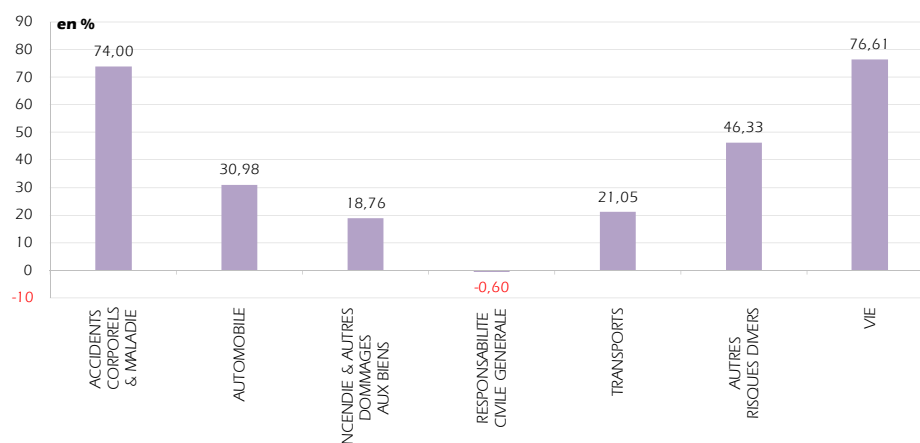
ASSURANCES VIE

	SITUATION EN 2011		SITUATION EN 2012		VARIATION (en %)
	MONTANT (en francs CFA)	STRUCTURE (en %)	MONTANT (en francs CFA)	STRUCTURE (en %)	
<i>RESSOURCES</i>					
PRIMES EMISES	79 420 376 920	100,00	92 778 020 652	100,00	16,82
PRODUITS FINANCIERS	9 661 318 566	12,16	9 968 870 591	10,74	3,18
SOUS-TOTAL A	89 081 695 486	112,16	102 746 891 243	110,74	15,34
<i>CHARGES</i>					
PRESTATIONS	48 261 758 320	60,77	66 454 797 607	71,63	37,70
DOTATIONS AUX PROVISIONS TECHNIQUES	17 266 905 244	21,74	4 626 455 323	4,99	-73,21
FRAIS D'ACQUISITION ET D'ADMINISTRATION	19 886 424 880	25,04	23 884 715 639	25,74	20,11
SOUS-TOTAL B	85 415 088 444	107,55	94 965 968 569	102,36	11,18
RESULTAT TECHNIQUE A-B	3 666 607 042	4,62	7 780 922 674	8,39	112,21

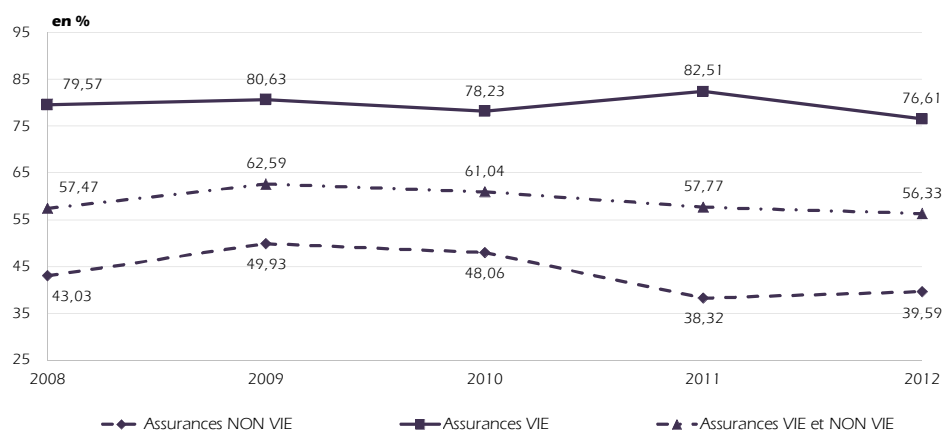
SINISTRALITE

	SITUATION EN 2011		SITUATION EN 2012		VARIATION (en %)
	CHARGES DES SINITRES	SINISTRALITE (% Prime Acquise)	CHARGES DES SINITRES	SINISTRALITE (% Prime Acquise)	
ACCIDENTS CORPORELS & MALADIE	18 583 903 391	61,43	24 044 262 424	74,00	20,47
AUTOMOBILE	9 443 490 252	26,43	12 038 265 131	30,98	17,21
RESPONSABILITE CIVILE	-586 961 836	-3,10	7 226 702 749	35,68	-1 249,44
AUTRES RISQUES	10 030 452 088	59,63	4 811 562 382	25,86	-56,63
INCENDIE & AUTRES DOMMAGES AUX BIENS	7 316 408 463	34,29	4 129 272 826	18,76	-45,31
RESPONSABILITE CIVILE GENERALE	1 418 060 759	34,20	-20 749 523	-0,60	-101,76
TRANSPORTS	735 803 990	10,84	2 424 370 576	21,05	94,17
AERIENS	250 764 141	3 394,05	10 721 712	0,62	-99,98
MARITIMES	130 428 761	3,87	950 345 997	22,11	471,02
AUTRES	354 611 088	10,39	1 463 302 867	26,62	156,09
AUTRES RISQUES DIVERS	1 227 537 587	43,88	1 914 745 780	46,33	5,57
VIE	65 528 663 564	82,51	71 081 252 930	76,61	-7,14
ENSEMBLE	104 253 868 006	57,77	115 611 420 144	56,33	-2,49

REPARTITION DE LA SINISTRALITE PAR CATEGORIE EN 2012



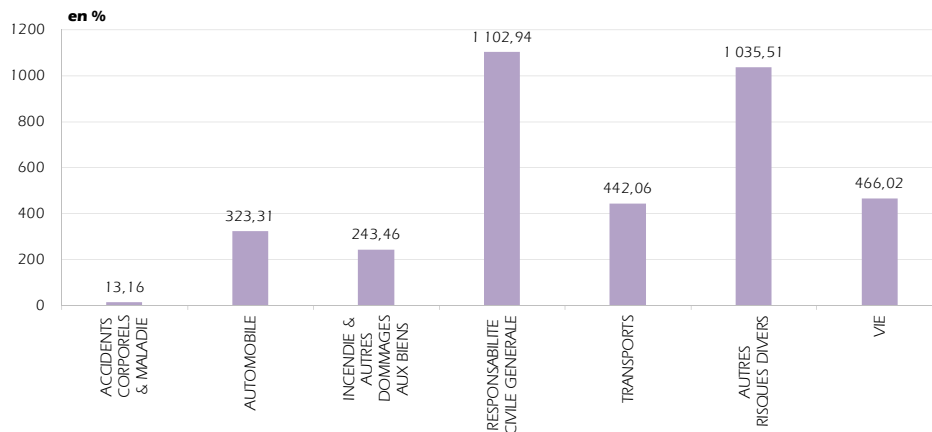
EVOLUTION DE LA SINISTRALITE



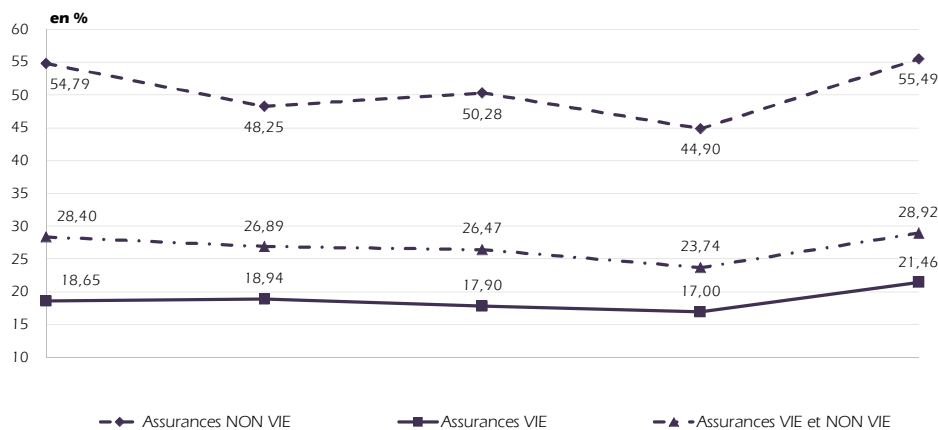
CAPACITE DE LIQUIDATION

	SITUATION EN 2011		SITUATION EN 2012		VARIATION (en %)
	PRESTATIONS PAYEES	CAPACITE (% Prov. Techniques)	PRESTATIONS PAYEES	CAPACITE (% Prov. Techniques)	
ACCIDENTS CORPORELS & MALADIE	18 582 418 705	15,60	23 835 811 165	13,16	-15,60
AUTOMOBILE	9 238 677 021	481,02	13 343 513 114	323,31	-32,79
RESPONSABILITE CIVILE	4 235 846 192	684,38	8 017 682 639	362,52	-47,03
AUTRES RISQUES	5 002 830 829	308,85	5 325 830 475	264,28	-14,43
INCENDIE & AUTRES DOMMAGES AUX BIENS	10 093 625 434	239,08	8 459 244 851	243,46	1,83
RESPONSABILITE CIVILE GENERALE	743 287 202	1 719,12	1 060 851 695	1 102,94	-35,84
TRANSPORTS	1 224 973 703	352,78	1 245 120 695	442,06	25,31
AERIENS	78 272 016	849,70	-1 544 879	-32 691,36	-3 947,41
MARITIMES	705 849 645	314,84	745 476 898	346,69	10,12
AUTRES	440 852 042	325,32	501 188 676	481,79	48,10
AUTRES RISQUES DIVERS	710 293 978	259,81	271 010 386	1 035,51	298,57
VIE	48 261 758 320	588,23	66 454 797 607	466,02	-20,78
ENSEMBLE	88 855 034 363	421,25	114 670 349 513	345,02	-18,10

REPARTITION DE LA CAPACITE DE LIQUIDATION PAR CATEGORIE EN 2012



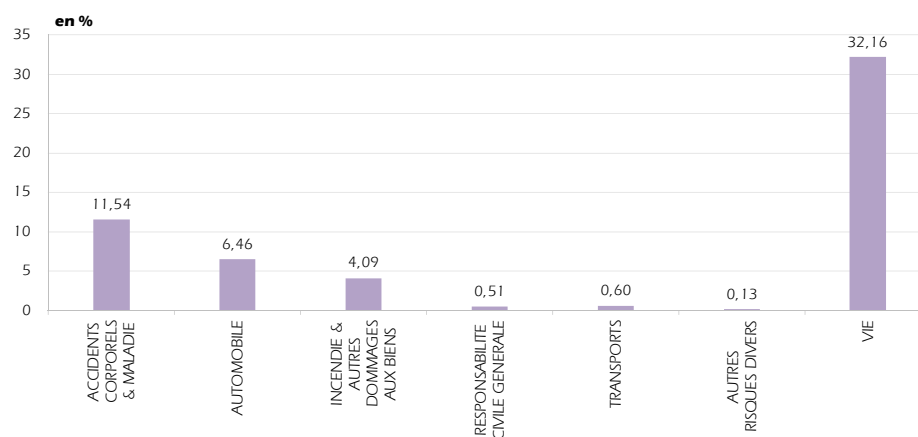
EVOLUTION DE LA CAPACITE DE LIQUIDATION



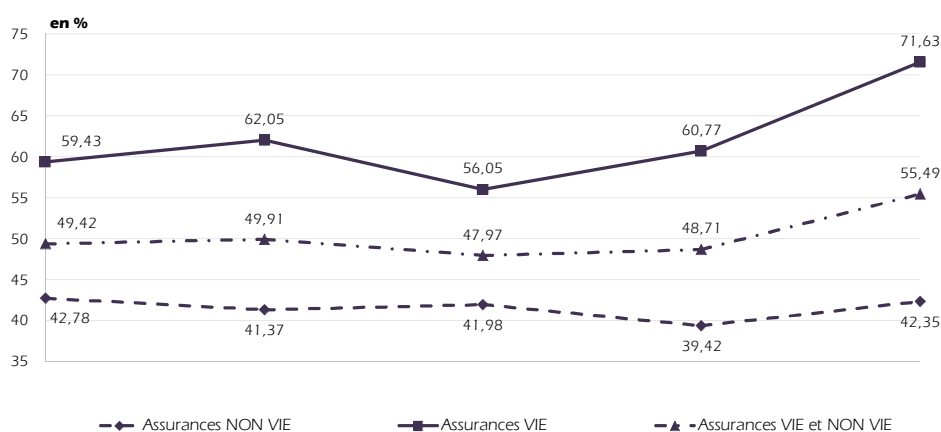
CHARGE DES PRESTATIONS

	SITUATION EN 2011		SITUATION EN 2012		VARIATION (en %)
	PRESTATIONS PAYEES	CHARGE (% primes émises)	PRESTATIONS PAYEES	CHARGE (% primes émises)	
ACCIDENTS CORPORELS & MALADIE	18 582 418 705	10,19	23 835 811 165	11,54	13,23
AUTOMOBILE	9 238 677 021	5,07	13 343 513 114	6,46	27,49
RESPONSABILITE CIVILE	4 235 846 192	2,32	8 017 682 639	3,88	67,08
AUTRES RISQUES	5 002 830 829	2,74	5 325 830 475	2,58	-6,03
INCENDIE & AUTRES DOMMAGES AUX BIENS	10 093 625 434	5,53	8 459 244 851	4,09	-26,02
RESPONSABILITE CIVILE GENERALE	743 287 202	0,41	1 060 851 695	0,51	25,98
TRANSPORTS	1 224 973 703	0,67	1 245 120 695	0,60	-10,28
AERIENS	78 272 016	0,04	-1 544 879	-0,00	-101,74
MARITIMES	705 849 645	0,39	745 476 898	0,36	-6,77
AUTRES	440 852 042	0,24	501 188 676	0,24	0,35
AUTRES RISQUES DIVERS	710 293 978	0,39	271 010 386	0,13	-66,32
VIE	48 261 758 320	26,46	66 454 797 607	32,16	21,55
ENSEMBLE	88 855 034 363	48,71	114 670 349 513	55,49	13,92

REPARTITION DES CHARGE DES PRESTATIONS PAR CATEGORIE EN 2012



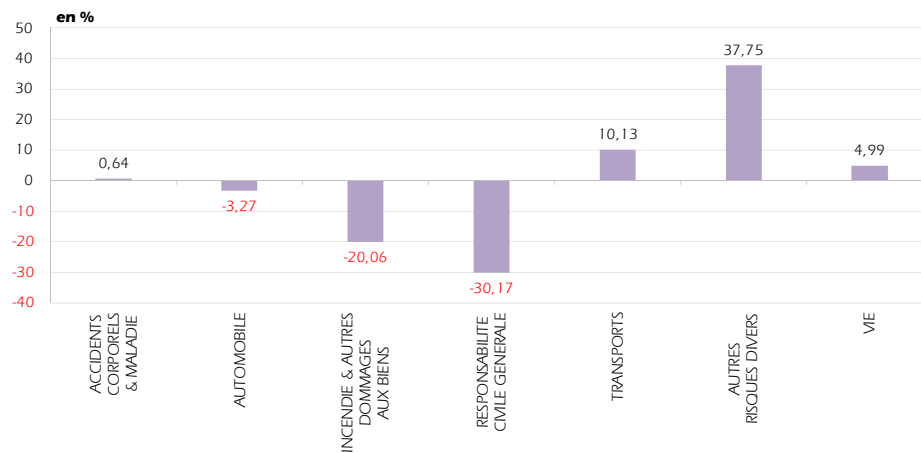
EVOLUTION DES CHARGE DES PRESTATIONS



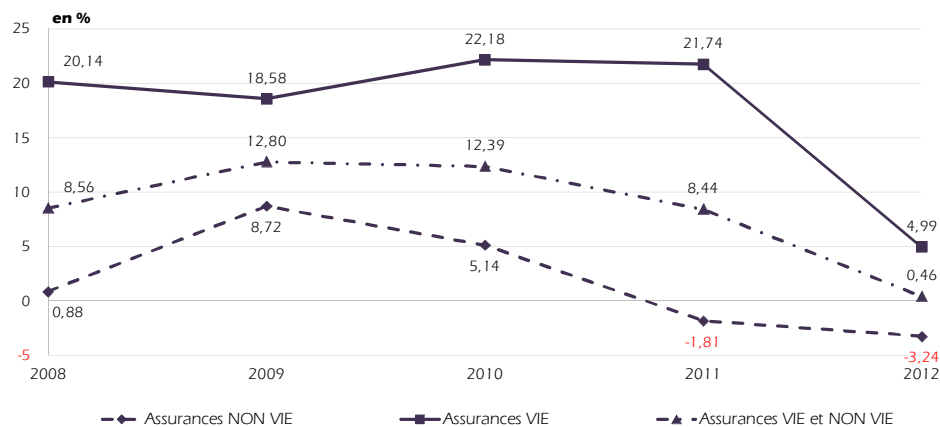
CAPACITE DE FINANCEMENT

	SITUATION EN 2011		SITUATION EN 2012		VARIATION (en %)
	DOTATION AUX PROV. TECHNIQUES	CAPACITE (% primes émises)	DOTATION AUX PROV. TECHNIQUES	CAPACITE (% primes émises)	
ACCIDENTS CORPORELS & MALADIE	1 484 686	0,00	208 451 259	0,64	13112,76
AUTOMOBILE	204 813 231	0,58	-1 305 247 983	-3,27	-667,17
RESPONSABILITE CIVILE	-4 822 808 028	-26,22	-790 979 890	-3,71	85,85
AUTRES RISQUES	5 027 621 259	29,30	-514 268 093	-2,76	-109,42
INCENDIE & AUTRES DOMMAGES AUX BIENS	-2 777 216 971	-12,65	-4 329 972 025	-20,06	-58,64
RESPONSABILITE CIVILE GENERALE	674 773 557	15,59	-1 081 601 218	-30,17	-293,56
TRANSPORTS	-489 169 713	-6,30	1 179 249 881	10,13	260,85
AERIENS	172 492 125	112,01	12 266 591	0,84	-99,25
MARITIMES	-575 420 884	-16,41	204 869 099	4,51	127,47
AUTRES	-86 240 954	-2,10	962 114 191	17,08	912,73
AUTRES RISQUES DIVERS	517 243 609	20,26	1 643 735 394	37,75	86,30
VIE	17 266 905 244	21,74	4 626 455 323	4,99	-77,06
ENSEMBLE	15 398 833 643	8,44	941 070 631	0,46	-94,61

REPARTITION DE LA CAPACITE DE FINANCEMENT PAR CATEGORIE EN 2012



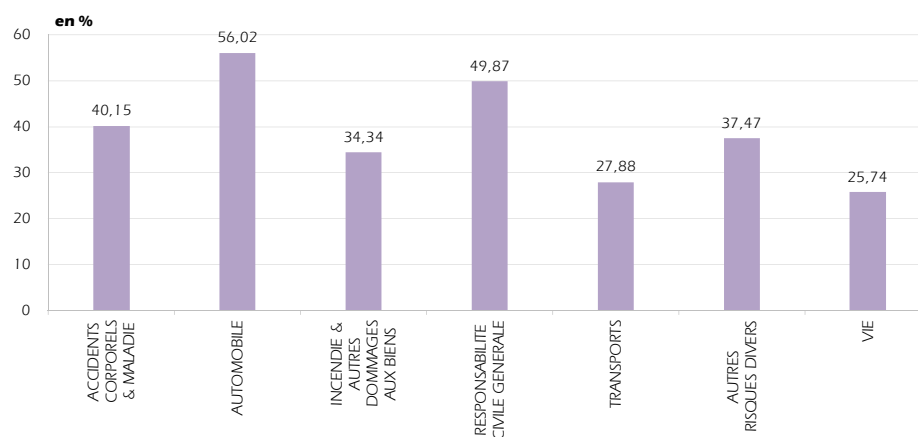
EVOLUTION DE LA CAPACITE DE FINANCEMENT



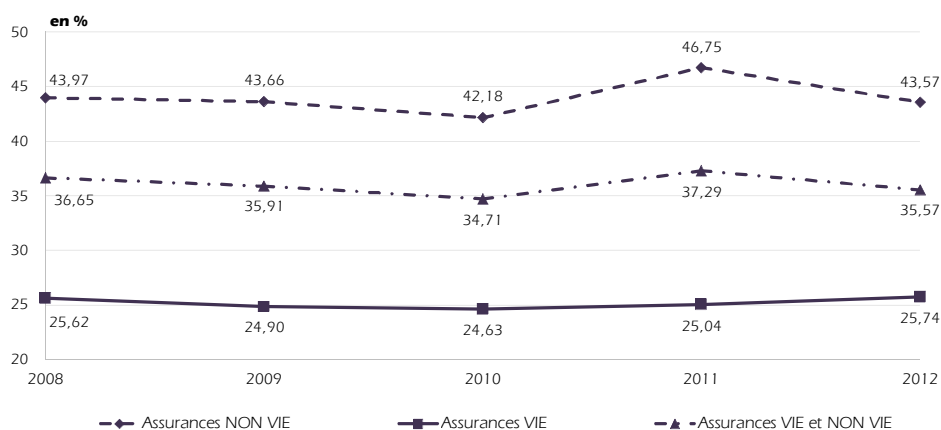
CHARGE DE GESTION

	SITUATION EN 2011		SITUATION EN 2012		VARIATION (en %)
	FRAIS D'ACQUISITION & D'ADMINISTRATION	CHARGE (% primes émises)	FRAIS D'ACQUISITION & D'ADMINISTRATION	CHARGE (% primes émises)	
ACCIDENTS CORPORELS & MALADIE	12 615 351 382	40,94	13 149 417 119	40,15	-1,91
AUTOMOBILE	22 986 197 286	64,65	22 379 701 422	56,02	-13,35
RESPONSABILITE CIVILE	14 484 866 436	78,75	12 601 126 886	59,12	-24,93
AUTRES RISQUES	8 501 330 850	49,54	9 778 574 536	52,48	5,93
INCENDIE & AUTRES DOMMAGES AUX BIENS	7 310 224 723	33,29	7 412 201 348	34,34	3,17
RESPONSABILITE CIVILE GENERALE	1 899 132 838	43,87	1 787 913 462	49,87	13,68
TRANSPORTS	2 336 134 001	30,09	3 245 119 687	27,88	-7,31
AERIENS	136 906 155	88,91	141 575 457	9,70	-89,09
MARITIMES	1 350 699 562	38,51	1 771 529 605	38,97	1,20
AUTRES	848 528 284	20,68	1 332 014 625	23,65	14,36
AUTRES RISQUES DIVERS	992 490 002	38,88	1 631 392 065	37,47	-3,64
VIE	19 886 424 880	25,04	23 884 715 639	25,74	2,81
ENSEMBLE	68 025 955 112	37,29	73 490 460 742	35,57	-4,64

REPARTITION DE LA CHARGE DE GESTION PAR CATEGORIE EN 2012



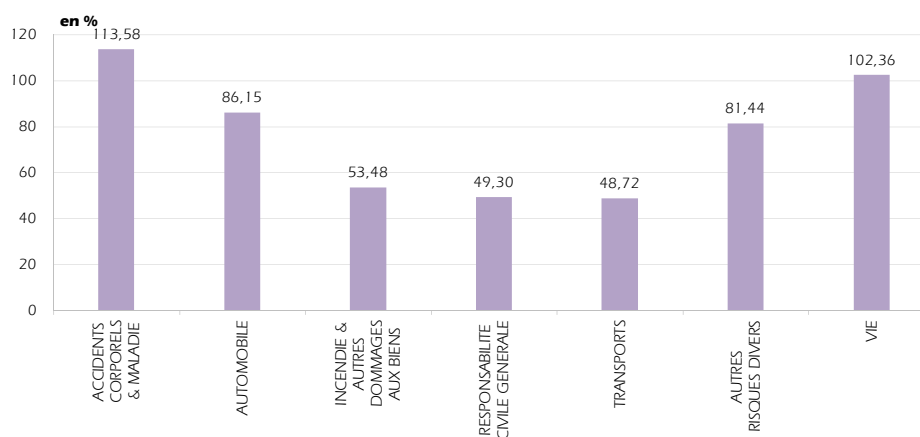
EVOLUTION DE LA CHARGE DE GESTION



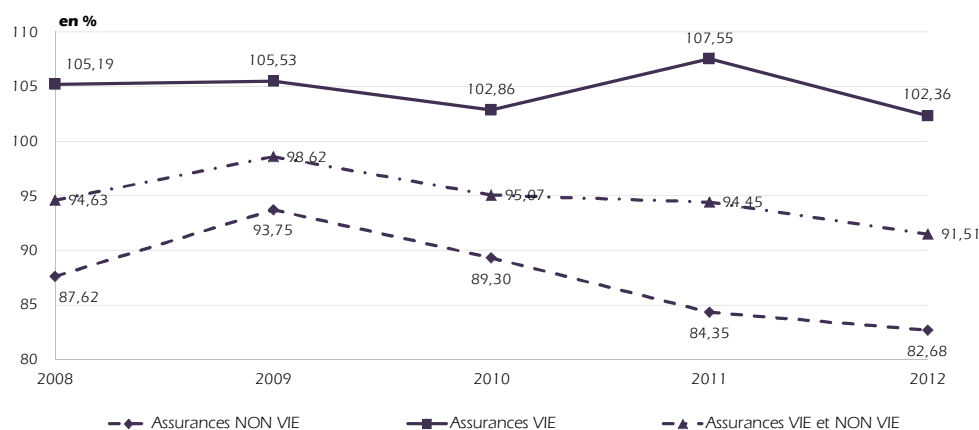
RATIO COMBINE

	SITUATION EN 2011		SITUATION EN 2012		VARIATION (en %)
	TOTAL DES CHARGES	RATIO COMBINE (% primes émises)	TOTAL DES CHARGES	RATIO COMBINE (% primes émises)	
ACCIDENTS CORPORELS & MALADIE	31 199 254 773	101,24	37 193 679 543	113,58	12,19
AUTOMOBILE	32 429 687 538	91,21	34 417 966 553	86,15	-5,55
RESPONSABILITE CIVILE	13 897 904 600	75,56	19 827 829 635	93,02	23,11
AUTRES RISQUES	18 531 782 938	107,99	14 590 136 918	78,30	-27,49
INCENDIE & AUTRES DOMMAGES AUX BIENS	14 626 633 186	66,61	11 541 474 174	53,48	-19,71
RESPONSABILITE CIVILE GENERALE	3 317 193 597	76,63	1 767 163 939	49,30	-35,67
TRANSPORTS	3 071 937 991	39,56	5 669 490 263	48,72	23,14
AERIENS	387 670 296	251,75	152 297 169	10,44	-95,85
MARITIMES	1 481 128 323	42,23	2 721 875 602	59,88	41,80
AUTRES	1 203 139 372	29,32	2 795 317 492	49,62	69,26
AUTRES RISQUES DIVERS	2 220 027 589	86,97	3 546 137 845	81,44	-6,36
VIE	85 415 088 444	107,55	94 965 968 569	102,36	-4,83
ENSEMBLE	172 279 823 118	94,45	189 101 880 886	91,51	-3,11

REPARTITION DU RATIO COMBINE PAR CATEGORIE EN 2012



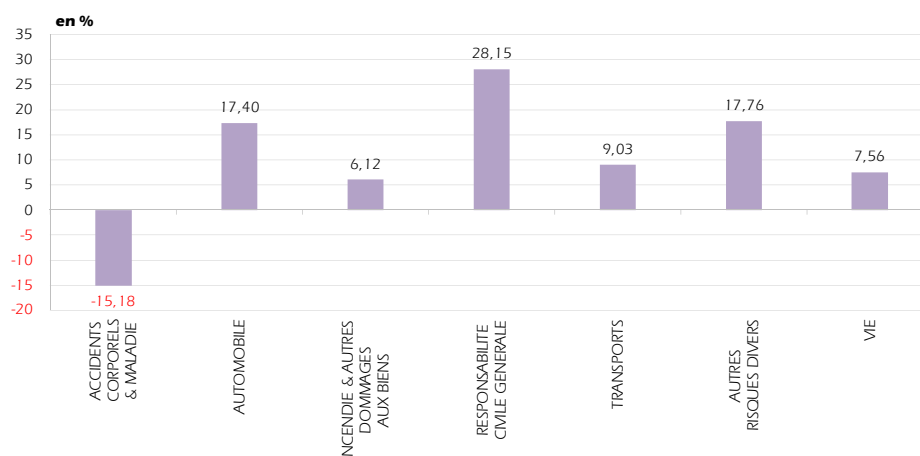
EVOLUTION DU RATIO COMBINE



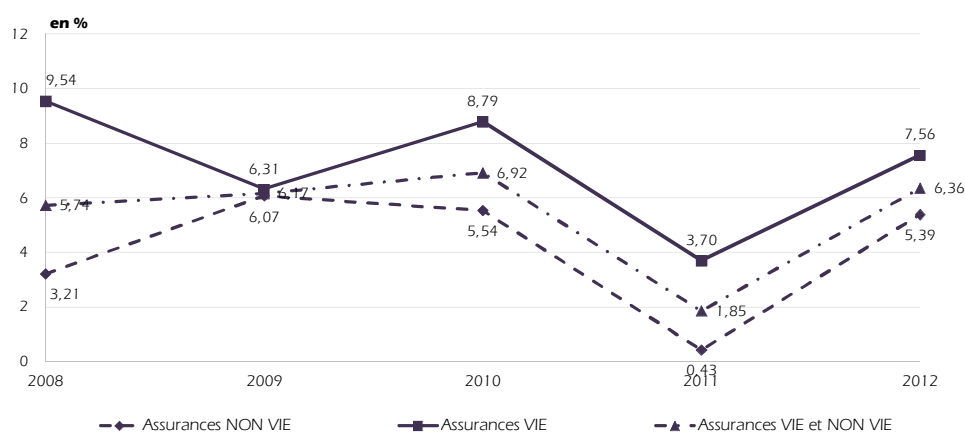
RENTABILITE D'EXPLOITATION

	SITUATION EN 2011		SITUATION EN 2012		VARIATION (en %)
	RESULTAT D'EXPLOITATION	RENTABILITE (% primes émises)	RESULTAT D'EXPLOITATION	RENTABILITE (% primes émises)	
ACCIDENTS CORPORELS & MALADIE	-1 401 456 811	-4,55	-4 972 614 131	-15,18	-233,91
AUTOMOBILE	4 440 492 011	12,49	6 952 404 289	17,40	39,34
RESPONSABILITE CIVILE	5 572 263 551	30,29	1 807 719 783	8,48	-72,01
AUTRES RISQUES	-1 131 771 540	-6,59	5 144 684 506	27,61	518,65
INCENDIE & AUTRES DOMMAGES AUX BIENS	-2 266 772 275	-10,32	1 321 439 724	6,12	159,32
RESPONSABILITE CIVILE GENERALE	-329 937 715	-7,62	1 009 253 422	28,15	469,38
TRANSPORTS	18 926 203	0,24	1 050 418 188	9,03	3603,24
AERIENS	-715 028 330	-464,33	166 150 333	11,39	102,45
MARITIMES	-1 276 284 087	-36,39	965 655 405	21,24	158,38
AUTRES	2 010 238 620	48,98	-81 387 550	-1,44	-102,95
AUTRES RISQUES DIVERS	-20 353 516	-0,80	773 479 665	17,76	2327,80
VIE	2 937 111 358	3,70	7 013 251 598	7,56	104,40
ENSEMBLE	3 378 009 255	1,85	13 147 632 755	6,36	243,56

REPARTITION DE LA RENTABILITE D'EXPLOITATION PAR CATEGORIE EN 2012



EVOLUTION DE LA RENTABILITE D'EXPLOITATION



L'assurance ivoirienne

en 2012

Les Acteurs du Marché

ASA-CI

Association des Sociétés d'Assurances de Côte d'Ivoire

LES SOCIÉTÉS MEMBRES DE L'ASACI AU 31 AOUT 2013

ALLIANCE AFRICAINE D'ASSURANCES (AAA)

D.G.: M. DAM SARR
Siège social: Trade Center 3e étage Av NOGUES
Adresse: 17 BP 477 Abidjan 17
Tél.: 20.32.33.97 - 20.32.33.98 - 20.32.87.25 / **Fax:** 20.32.54.90
Email: 3aiard@aviso.ci

ALLIANCE AFRICAINE D'ASSURANCES VIE (3A-VIE)

D.G.: M. Dramane Cissé
Siège social: Av BOTREAU ROUSSEL, Immeuble LE MANS 9e étage
Adresse: 01 BP 11944 Abidjan 01
Tél.: 20.33.98.20 - 20.33.85.07 / **Fax:** 20.33.88.14
Email: aaavie@aaavie.com

ALLIANZ COTE D'IVOIRE ASSURANCES

D.G.: M. René BUCAIONI
Siège social: Bd ROUME Immeuble AGF-CI
Adresse: 01 BP 1741 Abidjan 01
Tél.: 20.30.40.00 / **Fax:** 20.30.40.01
Email: agf.cote-ivoire@agf-ci.com

ALLIANZ COTE D'IVOIRE ASSURANCES VIE

D.G.A.: M. KONE Mamadou
Siège social: Bd ROUME Immeuble AGF-CI
Adresse: 01 BP 1741 Abidjan 01
Tél.: 20.30.40.70 / **Fax:** 20.30.40.71
Email: agf.cote-ivoire@agf-ci.com

AMSA ASSURANCES COTE D'IVOIRE

D.G.: M. Faustin ATEBI-ZIRIGA
Siège social: 19, Av DELAFOSSE, Immeuble ABEILLE Plateau
Adresse: 01 BP 1333 Abidjan 01
Tél.: 20.30.05.00 / **Fax:** 20.30.05.90
Email: na@aviso.ci

ATLANTIQUE ASSURANCES COTE D'IVOIRE

D.G.: Mme LOGON Rosalie
Siège social: 15, Av JOSEPH ANOMA
Adresse: 01 BP 1846 Abidjan 01
Tél.: 20.31.78.00 / **Fax:** 20.33.18.37
Email: maci@atlantiqueassurances.net

ATLAS ASSURANCES

D.G.: M. KOFFI KOFFI Martin
Siège social: Bd de la République 10, Av du DOCTEUR CROZET
Adresse: 04 BP 314 Abidjan 04
Tél.: 20.30.39.99 - 20.22.35.34 - 20.22.38.37 / **Fax:** 20.21.90.19
Email: atlas103@aviso.ci

AVENI-RE

D.G.: M. Seybatou AW
Siège social: Immeuble CRRAE - UMOA Abidjan Plateau
Adresse: 06 BP 1844 Abidjan 06
Tél.: 20.21.90.15 / **Fax:** 20.22.14.85
Email: infos@aveni-re.com

AXA ASSURANCES COTE D'IVOIRE

D.G.: M. JOHNSON Boa Roger Eugène.
Siège social: Av DELAFOSSE Prolongée
Adresse: 01 BP 378 Abidjan 01
Tél.: 20.31.88.88 / **Fax:** 20.31.88.00
Email: axaddg@africaonline.co.ci

BELIFE COMPANY INSURANCE SA

D.G.A.: M. NGAMENI Sébastien
Siège social: Immeuble WOODIN CENTER 1er ÉTAGE
Adresse: 01 BP 5173 Abidjan 01
Tél.: 20.31.14.70 - 20.31.14.75 - 20.31.14.80 / **Fax:** 20.32.56.17
Email: belife@groupbeneficial.com

INSTITUTION DE PREVOYANCE SOCIALE CAISSE NATIONALE DE PREVOYANCE SOCIALE (IPS-CNPS)

D.G.: M. Bernard N'DOUMI
Siège social: 24, Av LAMBLIN
Adresse: 01 BP 317 Abidjan 01
Tél.: 20.25.21.00 / **Fax:** 20.32.79.94
Email: info@cnps.ci

COLINA SA

D.G.: M. Joël Alfred ACKAH
Siège social: Immeuble COLINA Bd ROUME
Adresse: 01 BP 3832 Abidjan 01
Tél.: 20.25.36.00 / **Fax:** 20.22.59.05
Email: c-dg@colina-sa.com

COLINA VIE COTE D'IVOIRE

D.G.: M. Raoul MOLOKO
Siège social: Immeuble COLINA Bd ROUME
Adresse: 16 BP 1306 Abidjan 16
Tél.: 20.25.37.00 - 20.32.20.33 / **Fax:** 20.32.89.87
Email: colinav@aviso.ci

COMPAGNIE EURO-AFRICAINE D'ASSURANCES (CEA)

D.G.: M. KOPHY BILSON Olivier
Siège social: II Plateaux LES VALLONS, RUE DES JARDINS VILLA No 30
Adresse: 01 BP 6506 Abidjan 01
Tél.: 22.40.63.00 / **Fax:** 22.40.63.48
Email: assurancecea@aviso.ci

COMPAGNIE EURO-AFRICAINE D'ASSURANCES-VIE (CEA-VIE)

D.G.PI.: M. KOPHY BILSON Olivier
Siège social: Plateau Bd LAGUNAIRE, Immeuble IROKO 1er étage
Adresse: 01 BP 6754 Abidjan 01
Tél.: 20.25.28.20 / **Fax:** 20.25.28.04
Email: assurancecea@aviso.ci

FONDS DE GARANTIE AUTOMOBILE (FGA)

D.G.: M. DEBAYOU Antoine Simon
Siège social: RESIDENCE LES HARMONIES Abidjan Plateau
Adresse: 04 BP 8 Abidjan 04
Tél.: 22.42.65.76 - 22.42.66.43 / **Fax:** 22.42.65.89
Email: fgaci@aviso.ci

GENERATION NOUVELLE D'ASSURANCES COTE D'IVOIRE (GNA-C)

D.G.: M. KOUEME ZEGBE N'Guessan Félix
Siège social: Plateau, Immeuble L'EBRIEN, Rue du commerce
Adresse: 04 BP 1522 Abidjan 04
Tél.: 20.25.98.00 / **Fax:** 20.33.60.65
Email: zegbe@gnassurances.com

LA LOYALE ASSURANCES IARD

P.D.G.: M. Bernard ABOUO
Siège social: Plateau, Av GENERAL DE GAULLE, Rue du commerce
Adresse: 01 BP 12263 Abidjan 01
Tél.: 20.32.51.60 - 20.30.53.53 / **Fax:** 20.32.51.68
Email: laloyale@laloyale.net

LA LOYALE VIE

D.G.: M. Joseph YAPO MANCAMBOU
Siège social: Immeuble WOODIN CENTER 4e étage Av NOGUES
Adresse: 01 BP 11885 Abidjan 01
Tél.: 20.22.94.64 - 20.33.15.00 / **Fax:** 20.22.95.92
Email: laloyalevie@aviso.ci

LA FEDERALE D'ASSURANCES COTE D'IVOIRE (FEDAS-CI)

D.G.: M. DOCHAMOU Magloire
Siège social: Immeuble AMIRAL, Abidjan Plateau
Adresse: 01 BP 12419 Abidjan 01
Tél.: 20.31.23.00 - 20.25.95.60 / **Fax:** 20.32.03.36
Email: fedasci@aviso.ci

LE MILLENIUM ASSURANCES INTERNATIONALES IARD (LMAI)

D.G.: M. BASSIROU FAYE

Siège social: Immeuble LE MANS Av BOTREAU ROUSSEL

Adresse: 01 BP 3803 Abidjan 01

Tél.: 20.25.18.18 / **Fax:** 20.32.57.91

Email: lmai-iard@lmai.com

LE MILLENIUM ASSURANCES INTERNATIONALES VIE (LMAI-VIE)

D.G.: M. Bakayoko SALIOU

Siège social: Immeuble LE MANS Av BOTREAU ROUSSEL

Adresse: 01 BP 3803 Abidjan 01

Tél.: 20.25.44.44 / **Fax:** 20.25.44.00

Email: lmai@aviso.ci

MUTUELLE D'ASSURANCES DES TAXIS COMPTEURS
D'ABIDJAN (MATCA)

D.G.: M. Dramane COULIBALY

Siège social: Bd ROUME Av du DOCTEUR CROZET Immeuble MATCA

Adresse: 04 BP 2084 Abidjan 04

Tél.: 20.30.33.33 / **Fax:** 20.22.77.35

Email: Matca@afnet.net

NOUVELLE SOCIETE INTERAFRICAINE D'ASSURANCES
DE COTE D'IVOIRE (NSIA-CI)

D.G.: M. NEBOUT Olivier

Siège social: Immeuble NSIA Av NOGUES

Adresse: 01 BP 4092 Abidjan 01

Tél.: 20.31.98.00 - 20.22.76.21 - 20.22.76.22 / **Fax:** 20.33.25.79

Email: nsia@africaonline.co.ci

NOUVELLE SOCIETE INTERAFRICAINE D'ASSURANCES
DE COTE D'IVOIRE VIE (NSIA-VIE)

P.D.G.: Mme DIAGOU WODIE Janine

Siège social: Immeuble NSIA Av NOGUES

Adresse: 01 BP 4092 Abidjan 01

Tél.: 20.31.98.00 - 20.22.76.21 / **Fax:** 20.33.25.79

Email: agci@africaonline.co.ci

SERENITY SA

P.D.G.: M. KIPRE DIGBEU

Siège social: 41 Bd GENERAL DE GAULLE, ex MONOPRIX

Adresse: 01 BP 10244 Abidjan 01

Tél.: 20.32.16.52 - 20.32.16.53 / **Fax:** 20.32.16.63

Email: serenity@serenity-sa.com

SOLIDARITE AFRICAINE D'ASSURANCES (SAFA)

D.G.: M. TOURE Faman

Siège social: 34, Av HOUDAILLE, Immeuble SAFA

Adresse: 04 BP 804 Abidjan 04

Tél.: 20 25 28 50 / **Fax:** 20.32.27.89

Email: safa@aviso.ci

SOCIETE IVOIRIENNE D'ASSURANCES MUTUELLES (SIDAM)

D.G.: M. Sékou SYLLA

Siège social: 34, Av HOUDAILLE Immeuble SIDAM

Adresse: 01 BP 1217 Abidjan 01

Tél.: 20.21.97.82 - 20.31.52.00 20.31.51.00 / **Fax:** 20.21.94.39

Email: sidam@africaonline.co.ci

SOCIETE DU MILLENAIRE D'ASSURANCE VIE (SOMAVIE)

D.G.: M. Sékou SYLLA

Siège social: WOODIN CENTER Av NOGUES

Adresse: 01 BP 1217 Abidjan 01

Tél.: 20.31.11.40 / **Fax:** 20.32.34.39

Email: somavie@aviso.ci

Email: sidam@africaonline.co.ci

SOCIETE NOUVELLE D'ASSURANCE

& DE REASSURANCE EN COTE D'IVOIRE (SONAR-CI)

P.D.G.: M. Souleymane MEITE

Siège social: Bd de la République, Plateau, Immeuble Tropic 3, RDC

Adresse: 01 BP 1233 Abidjan 01

Tél.: 20.30.53.00 - 20.30.54.00 / **Fax:** 20.30.53.10

Email: sonar@aviso.ci

SOCIETE TROPICALE D'ASSURANCES VIE (STAMVIE)

D.G.: M. ABOUANOU Xavier

Siège social: 15, Av JOSEPH ANOMA

Adresse: 01 BP 1337 Abidjan 01

Tél.: 20.31.21.41 / **Fax:** 20.21.45.23

Email: stamvie@yahoo.fr

UNION DES ASSURANCES DE COTE D'IVOIRE VIE (UA-VIE)

D.G.: M. TIMITE Almamy Kounadi

Siège social: Av HOUDAILLE

Adresse: 01 BP 2016 Abidjan 01

Tél.: 20.31.04.00 / **Fax:** 20.22.37.60

Email: info@uavie.ci

LE CHIFFRE D'AFFAIRES DIRECTES

LES ASSURANCES NON VIE

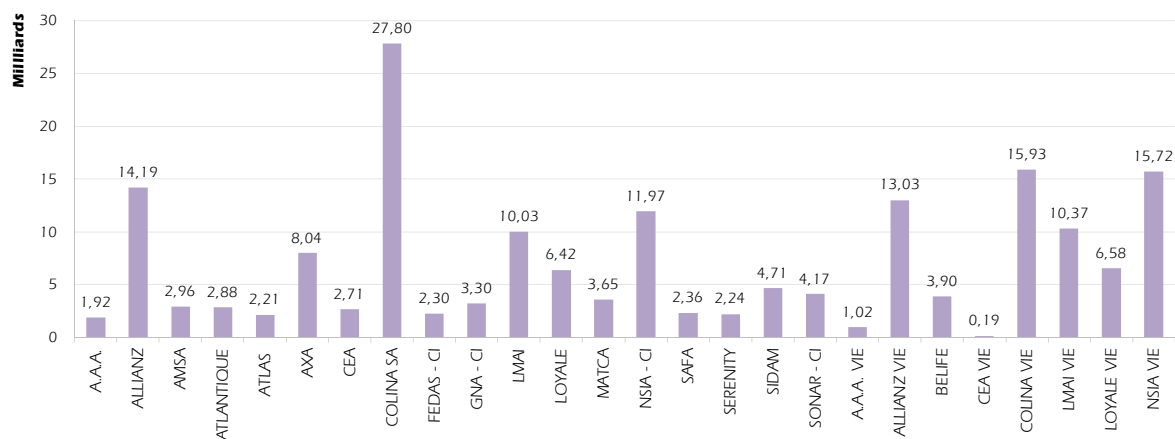
	CHIFFRE D'AFFAIRES (en Francs CFA)	STRUCTURE (en %)	RANG
A.A.A.	1 916 258 849	1,68	18
ALLIANZ	14 192 057 506	12,46	2
AMSA	2 963 431 725	2,60	11
ATLANTIQUE	2 884 920 640	2,53	12
ATLAS	2 206 733 007	1,94	17
AXA	8 037 774 457	7,06	5
CEA	2 711 538 552	2,38	13
COLINA SA	27 801 043 910	24,42	1
FEDAS - CI	2 298 151 684	2,02	15
GNA - CI	3 295 326 533	2,89	10
LMAI	10 034 863 142	8,81	4
LOYALE	6 420 084 252	5,64	6
MATCA	3 654 942 939	3,21	9
NSIA - CI	11 967 707 977	10,51	3
SAFA	2 362 034 559	2,07	14
SERENITY	2 236 490 914	1,96	16
SIDAM	4 708 476 952	4,14	7
SONAR - CI	4 165 418 642	3,66	8
ENSEMBLE	113 857 256 240	100,00	

LES ASSURANCES VIE

	CHIFFRE D'AFFAIRES (en Francs CFA)	STRUCTURE (en %)	RANG
A.A.A. VIE	1 021 472 189	1,10	10
ALLIANZ VIE	13 026 436 416	14,04	4
BELIFE	3 904 380 267	4,21	7
CEA VIE	189 520 772	0,20	11
COLINA VIE	15 933 027 561	17,17	2
LMAI VIE	10 367 401 895	11,17	5
LOYALE VIE	6 582 893 760	7,10	6
NSIA VIE	15 716 342 262	16,94	3
SOMAVIE	2 812 615 155	3,03	8
STAMVIE	1 602 240 214	1,73	9
UA VIE	21 621 690 161	23,30	1
ENSEMBLE	92 778 020 652	100,00	

TOTAL ASSURANCES NON VIE	113 857 256 240
TOTAL ASSURANCES VIE	92 778 020 652
TOTAL ASSURANCES VIE ET NON VIE	206 635 276 892

REPARTITION DES RESSOURCES HUMAINES PAR SOCIETE EN 2012



LES RESSOURCES HUMAINES

LES ASSURANCES NON VIE

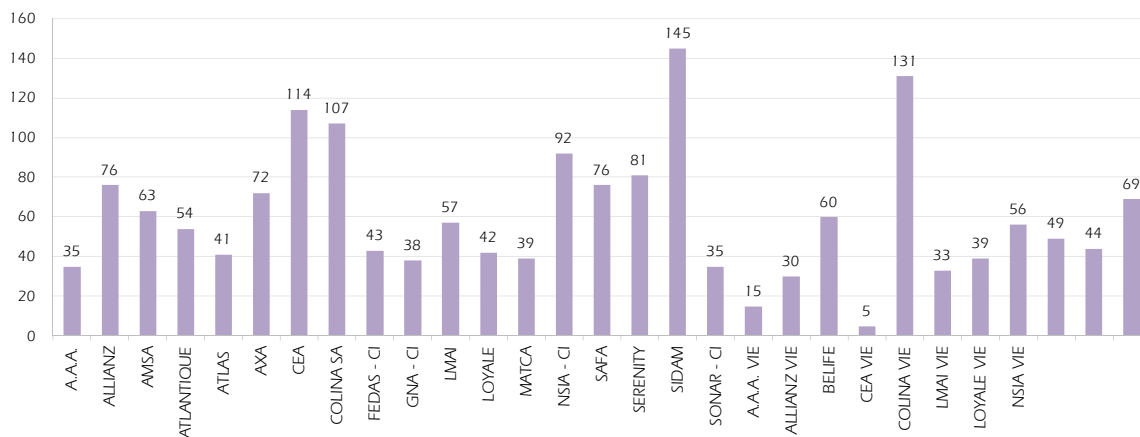
	CADRES	AGENTS DE MAITRISE	AGENTS D'EXECUTION	EFFECTIF
A.A.A.	8	17	10	35
ALLIANZ	33	28	15	76
AMSA	18	30	15	63
ATLANTIQUE	19	27	8	54
ATLAS	7	16	18	41
AXA	28	38	6	72
CEA	15	29	70	114
COLINA SA	35	36	36	107
FEDAS - CI	9	21	13	43
GNA - CI	19	18	1	38
LMAI	19	33	5	57
LOYALE	31	9	2	42
MATCA	16	9	14	39
NSIA - CI	32	53	7	92
SAFA	17	23	36	76
SERENITY	11	44	26	81
SIDAM	52	53	40	145
SONAR - CI	13	18	4	35
ENSEMBLE	382	502	326	1210

LES ASSURANCES VIE

	CADRES	AGENTS DE MAITRISE	AGENTS D'EXECUTION	EFFECTIF
A.A.A. VIE	5	4	6	15
ALLIANZ VIE	13	7	10	30
BELIFE	10	9	41	60
CEA VIE	1	3	1	5
COLINA VIE	31	57	43	131
LMAI VIE	9	22	2	33
LOYALE VIE	12	10	17	39
NSIA VIE	24	32	0	56
SOMAVIE	20	16	13	49
STAMVIE	22	15	7	44
UA VIE	25	30	14	69
ENSEMBLE	172	205	154	531

	2011	2012	VARIATION
EFFECTIF ASSURANCES NON VIE	1 077	1 210	12,35%
EFFECTIF ASSURANCES VIE	498	531	6,63%
EFFECTIF ASSURANCES VIE ET NON VIE	1 575	1 741	10,54%

REPARTITION DES RESSOURCES HUMAINES PAR SOCIETE EN 2012



L'assurance ivoirienne

en 2012

Cahier Statistique

ASA - CI

Association des Sociétés d'Assurances de Côte d'Ivoire

LE CHIFFRE D'AFFAIRES

ASSURANCES VIE ET NON VIE (en millions de francs CFA)

	2008	2009	2010	2011	2012
ACCIDENTS CORPORELS & MALADIE	28 236,7	30 296,4	32 499,1	30 817,8	32 747,5
AUTOMOBILE	37 152,0	38 172,8	41 901,1	35 554,9	39 950,3
INCENDIE & AUTRES DOMMAGES AUX BIENS	17 620,5	18 914,7	19 514,0	21 960,3	21 582,7
RESPONSABILITE CIVILE GENERALE	4 367,9	3 737,8	4 370,5	4 328,8	3 584,8
TRANSPORTS	9 358,1	7 319,1	8 976,2	7 765,1	11 637,6
AUTRES RISQUES DIVERS	3 876,6	2 526,9	3 506,9	2 552,7	4 354,4
VIE	59 997,4	66 705,2	82 034,3	79 420,4	92 778,0
ENSEMBLE	160 609,1	167 672,9	192 802,1	182 399,9	206 635,3

ASSURANCES NON VIE (en millions de francs CFA)

	2008	2009	2010	2011	2012
ACCIDENTS CORPORELS & MALADIE	28 236,7	30 296,4	32 499,1	30 817,8	32 747,5
AUTOMOBILE	37 152,0	38 172,8	41 901,1	35 554,9	39 950,3
RESPONSABILITE CIVILE	20 999,7	21 783,0	25 009,8	18 393,5	21 316,2
AUTRES RISQUES	16 152,3	16 389,8	16 891,3	17 161,4	18 634,0
INCENDIE & AUTRES DOMMAGES AUX BIENS	17 620,5	18 914,7	19 514,0	21 960,3	21 582,7
RESPONSABILITE CIVILE GENERALE	4 367,9	3 737,8	4 370,5	4 328,8	3 584,8
TRANSPORTS	9 358,1	7 319,1	8 976,2	7 765,1	11 637,6
AERIEN	2 012,3	2 116,0	1 500,8	154,0	1 459,0
MARITIME	5 282,0	3 532,6	5 735,7	3 507,2	4 545,4
AUTRES	2 063,8	1 670,6	1 739,7	4 103,9	5 633,2
AUTRES RISQUES DIVERS	3 876,6	2 526,9	3 506,9	2 552,7	4 354,4
ENSEMBLE	100 611,7	100 967,7	110 767,9	102 979,5	113 857,3

ASSURANCES VIE (en millions de francs CFA)

	2008	2009	2010	2011	2012
CONTRATS EN CAS DE VIE	ND	ND			
CONTRATS A ADHESION INDIVIDUELLE	ND	ND			
CONTRATS COLLECTIFS	ND	ND			
CAS DE DECES	ND	ND	8 882,2	8 699,3	12 235,9
CONTRATS A ADHESION INDIVIDUELLE	ND	ND	2 229,5	1 802,0	1 831,0
CONTRATS COLLECTIFS	ND	ND	6 652,7	6 897,3	10 404,9
CONTRATS MIXTES	ND	ND	18 450,5	21 523,4	25 094,6
CONTRATS A ADHESION INDIVIDUELLE	ND	ND	18 400,7	21 491,5	19 736,6
CONTRATS COLLECTIFS	ND	ND	49,8	31,8	5 358,0
EPARGNE	ND	ND	51 702,6	45 991,5	46 824,8
CONTRATS A ADHESION INDIVIDUELLE	ND	ND	31 797,7	19 623,2	21 855,9
CONTRATS COLLECTIFS	ND	ND	19 904,9	26 368,3	24 968,9
CAPITALISATION	ND	ND	2 993,2	3 161,1	8 550,6
CONTRATS A ADHESION INDIVIDUELLE	ND	ND	725,2	836,2	19,7
CONTRATS COLLECTIFS	ND	ND	2 268,0	2 324,9	8 531,0
COMPLEMENTAIRE	ND	ND	5,7	45,0	72,1
CONTRATS A ADHESION INDIVIDUELLE	ND	ND	5,7	45,0	72,1
CONTRATS COLLECTIFS	ND	ND			
ENSEMBLE	59 997,4	66 705,2	82 034,3	79 420,4	92 778,0

LES PRESTATIONS

ASSURANCES VIE ET NON VIE (en millions de francs CFA)

	2008	2009	2010	2011	2012
ACCIDENTS CORPORELS & MALADIE	21 939,0	21 255,0	21 834,8	18 582,4	23 835,8
AUTOMOBILE	9 884,0	10 383,0	10 796,3	9 238,7	13 343,5
INCENDIE & AUTRES DOMMAGES AUX BIENS	8 698,7	5 863,0	10 537,7	10 093,6	8 459,2
RESPONSABILITE CIVILE GENERALE	561,8	1 736,0	896,2	743,3	1 060,9
TRANSPORTS	1 547,5	1 229,5	1 591,0	1 225,0	1 245,1
AUTRES RISQUES DIVERS	411,8	1 304,5	843,0	710,3	271,0
VIE	34 945,9	39 644,6	45 982,9	48 261,8	66 454,8
ENSEMBLE	77 988,7	81 415,5	92 481,9	88 855,0	114 670,3

ASSURANCES NON VIE (en millions de francs CFA)

	2008	2009	2010	2011	2012
ACCIDENTS CORPORELS & MALADIE	21 939,0	21 255,0	21 834,8	18 582,4	23 835,8
AUTOMOBILE	9 884,0	10 383,0	10 796,3	9 238,7	13 343,5
RESPONSABILITE CIVILE	5 291,8	5 542,2	6 102,7	4 235,8	8 017,7
AUTRES RISQUES	4 592,2	4 840,8	4 693,6	5 002,8	5 325,8
INCENDIE & AUTRES DOMMAGES AUX BIENS	8 698,7	5 863,0	10 537,7	10 093,6	8 459,2
RESPONSABILITE CIVILE GENERALE	561,8	1 736,0	896,2	743,3	1 060,9
TRANSPORTS	1 547,5	1 229,5	1 591,0	1 225,0	1 245,1
AERIEN	397,6	171,2	84,1	78,3	-1,5
MARITIME	682,7	635,5	1 182,7	705,8	745,5
AUTRES	467,2	422,7	324,2	440,9	501,2
AUTRES RISQUES DIVERS	411,8	1 304,5	843,0	710,3	271,0
ENSEMBLE	43 042,8	41 770,9	46 499,0	40 593,3	48 215,6

ASSURANCES VIE (en millions de francs CFA)

	2008	2009	2010	2011	2012
CAS DE VIE	ND	ND			
CONTRATS A ADHESION INDIVIDUELLE	ND				
CCOLLECTIFS	ND	ND			
CAS DE DECES	ND	ND	2 498,6	2 580,8	3 540,2
CONTRATS A ADHESION INDIVIDUELLE	ND	ND	457,4	603,8	1 140,1
CCOLLECTIFS	ND	ND	2 041,2	1 977,0	2 400,2
CONTRATS MIXTES	ND	ND	9 399,1	11 331,1	15 205,3
CONTRATS A ADHESION INDIVIDUELLE	ND	ND	9 361,1	11 331,1	12 151,3
CCOLLECTIFS	ND	ND	37,9		3 054,0
EPARGNE	ND	ND	32 392,0	33 098,6	41 490,8
CONTRATS A ADHESION INDIVIDUELLE	ND	ND	19 462,8	14 278,7	20 231,0
CCOLLECTIFS	ND	ND	12 929,2	18 820,0	21 259,8
CAPITALISATION	ND	ND	1 693,2	1 251,2	6 218,4
CONTRATS A ADHESION INDIVIDUELLE	ND	ND	627,8	711,0	54,3
CCOLLECTIFS	ND	ND	1 065,3	540,2	6 164,2
COMPLEMENTAIRE	ND	ND			
CONTRATS A ADHESION INDIVIDUELLE	ND	ND			
CCOLLECTIFS	ND	ND			
ENSEMBLE	34 945,9	39 644,6	45 982,9	48 261,8	66 454,8

LES RESULTATS

ASSURANCES VIE ET NON VIE (en millions de francs CFA)

	2008	2009	2010	2011	2012
<i>RESSOURCES</i>					
PRIMES EMISES	167 316,9	172 015,6	192 802,1	182 399,9	206 635,3
DOTATION AUX PROVISIONS DE PRIMES	1 469,6	321,5	-2 167,0	-1 932,3	-1 387,5
PRODUITS FINANCIERS	12 434,7	12 830,4	14 422,3	13 967,3	16 154,0
<i>CHARGES</i>					
PRESTATIONS	82 687,4	85 853,4	92 481,9	88 855,0	114 670,3
DOTATION AUX PROVISIONS TECHNIQUES	14 316,4	22 009,8	23 886,2	15 398,8	941,1
FRAIS D'ACQUISITION ET D'ADMINISTRATION	291 156,5	319 324,1	349 426,2	374 306,2	73 490,5
RESLUTAT TECHNIQUE AVANT REASSURANCE	-206 939,0	-242 019,9	-260 736,9	-284 125,1	32 299,9
PART DES REASSUREURS DANS LES CHARGES	12 521,5	20 924,4	19 710,7	11 514,9	15 416,1
COTISATIONS CEDEES AUX REASSUREURS	25 818,7	25 841,2	28 120,5	30 292,0	34 568,3
RESLUTAT TECHNIQUE APRES REASSURANCE	-220 236,2	-246 936,7	-269 146,6	-302 902,3	13 147,6

ASSURANCES NON VIE (en millions de francs CFA)

	2008	2009	2010	2011	2012
<i>RESSOURCES</i>					
PRIMES EMISES	100 611,7	100 967,7	110 767,9	102 979,5	113 857,3
DOTATION AUX PROVISIONS DE PRIMES	1 469,6	321,5	-2 167,0	-1 932,3	-1 387,5
PRODUITS FINANCIERS	3 572,4	3 984,1	4 437,2	4 306,0	6 185,1
<i>CHARGES</i>					
PRESTATIONS	43 042,8	41 770,9	46 499,0	40 593,3	48 215,6
DOTATION AUX PROVISIONS TECHNIQUES	881,4	8 807,4	5 693,9	-1 868,1	-3 685,4
FRAIS D'ACQUISITION ET D'ADMINISTRATION	78 560,6	86 576,9	92 480,9	90 415,3	49 605,7
RESLUTAT TECHNIQUE AVANT REASSURANCE	-16 831,2	-31 881,9	-31 635,7	-23 787,3	24 518,9
PART DES REASSUREURS DANS LES CHARGES	10 786,2	19 494,2	18 257,3	10 149,0	13 916,6
COTISATIONS CEDEES AUX REASSUREURS	25 046,9	23 981,5	26 236,2	28 196,6	32 301,2
RESLUTAT TECHNIQUE APRES REASSURANCE	-31 091,8	-36 369,1	-39 614,6	-41 834,9	6 134,4

ASSURANCES VIE (en millions de francs CFA)

	2008	2009	2010	2011	2012
<i>RESSOURCES</i>					
PRIMES EMISES	66 705,2	71 047,9	82 034,3	79 420,4	92 778,0
PRODUITS FINANCIERS	8 862,3	8 846,2	9 985,1	9 661,3	9 968,9
<i>CHARGES</i>					
PRESTATIONS	39 644,6	44 082,5	45 982,9	48 261,8	66 454,8
DOTATION AUX PROVISIONS TECHNIQUES	13 435,0	13 202,4	18 192,3	17 266,9	4 626,5
FRAIS D'ACQUISITION ET D'ADMINISTRATION	212 595,8	232 747,2	256 945,2	283 890,9	23 884,7
RESLUTAT TECHNIQUE AVANT REASSURANCE	-190 107,9	-210 138,0	-229 101,2	-260 337,9	7 780,9
PART DES REASSUREURS DANS LES CHARGES	1 735,3	1 430,1	1 453,5	1 365,9	1 499,5
COTISATIONS CEDEES AUX REASSUREURS	771,8	1 859,7	1 884,3	2 095,4	2 267,1
RESLUTAT TECHNIQUE APRES REASSURANCE	-189 144,4	-210 567,6	-229 532,0	-261 067,4	7 013,3

LES PLACEMENTS DES SOCIÉTÉS D'ASSURANCES

ENCOURS DES PLACEMENTS DES ASSURANCES VIE T ET NON VIE AU 31 DECEMBRE (en millions de francs CFA)

	2008	2009	2010	2011	2012
VALEURS D'ETAT	11 945,8	7 233,8	7 982,6	10 971,1	22 122,0
IMMOBILIER	10 576,6	4 158,7	-2 878,8	2 042,4	18 033,1
DEPOTS	10 445,0	4 159,3	18 051,3	30 553,6	-14 408,0
CREANCES SUR CEDEANTS	8 952,9	127,5	811,0	2 198,0	2 307,4
PRIMES A RECEVOIR	-15 015,7	9 199,9	5 632,0	-4 362,7	-10 423,3
AUTRES VALEURS	-768,4	-7 027,5	18 406,2	-637,1	6 601,4
ENSEMBLE	26 136,1	17 851,7	48 004,3	40 765,1	24 232,8

ASSURANCES VIE ET NON VIE (en millions de francs CFA)

	2008	2009	2010	2011	2012
VALEURS D'ETAT	82 418,2	89 652,0	97 634,5	108 605,6	130 727,6
IMMOBILIER	63 012,5	67 171,2	64 292,3	66 334,7	84 367,8
DEPOTS	99 323,1	103 482,4	121 533,8	152 087,3	137 679,3
CREANCES SUR CEDEANTS	9 782,0	9 909,5	10 720,6	12 918,5	15 226,0
PRIMES A RECEVOIR	9 765,0	18 964,9	24 597,0	20 234,2	9 811,0
AUTRES VALEURS	112 656,3	105 628,9	124 035,0	123 397,9	129 999,3
ENSEMBLE	376 957,1	394 808,9	442 813,2	483 578,3	507 811,1

ASSURANCES NON VIE (en millions de francs CFA)

	2008	2009	2010	2011	2012
VALEURS D'ETAT	20 731,9	20 114,3	21 704,2	23 970,2	30 037,9
IMMOBILIER	45 594,3	43 501,7	37 289,1	31 686,6	38 165,1
DEPOTS	21 481,6	22 633,3	30 650,9	38 495,7	35 551,3
CREANCES SUR CEDEANTS	1 507,0	860,3	2 031,6	2 425,9	5 236,2
PRIMES A RECEVOIR	5 483,4	7 074,3	8 767,1	7 331,9	5 510,8
AUTRES VALEURS	30 137,7	28 429,5	38 644,6	40 242,7	35 524,5
ENSEMBLE	124 936,0	122 613,5	139 087,4	144 152,9	150 025,8

ASSURANCES VIE (en millions de francs CFA)

	2008	2009	2010	2011	2012
VALEURS D'ETAT	61 686,3	69 537,6	75 930,4	84 635,4	100 689,7
IMMOBILIER	17 418,1	23 669,4	27 003,2	34 648,2	46 202,7
DEPOTS	77 841,5	80 849,1	90 882,9	113 591,6	102 128,1
AVANCE S/CONTRAT	8 275,0	9 049,2	8 689,0	10 492,6	9 989,8
PRIMES A RECEVOIR	4 281,6	11 890,6	15 829,9	12 902,3	4 300,1
AUTRES VALEURS	82 518,7	77 199,3	85 390,4	83 155,3	94 474,8
ENSEMBLE	252 021,1	272 195,4	303 725,8	339 425,4	357 785,3

L'assurance ivoirienne

en 2012

Annexes

ASA-CI

Association des Sociétés d'Assurances de Côte d'Ivoire

L'ORGANISATION PROFESSIONNELLE

PRESIDENT

M. JOHNSON Boa Roger Eugène (DG de AXA ASSURANCES CÔTE D'IVOIRE)

1^{er} VICE-PRESIDENT

M. Bernard N'DOUMI (D.G. de IPS - CNPS)

2^{ème} VICE-PRESIDENT

M. BAKAYOKO Saliou (D.G. de LMAI-VIE)

TRESORIER GENERAL

4. M. KOUAME ZEGBE N. Félix (D.G. de GNA-CI)

MEMBRES DU BUREAU

Mme Rosalie LOGON (D.G. de ATLANTIQUE ASSURANCES CÔTE D'IVOIRE)

M. ALLIALI DIE André Philippe (D.G.A. de COLINA CÔTE D'IVOIRE)

M. ASSAMOI ANASSE Ernest (D.G.A. de LA LOYALE ASSURANCES)

M. Martin KOFFI KOFFI (D.G. de ATLAS ASSURANCES)

M. NEBOUT Olivier (D.G.A. de NSIA COTE D'IVOIRE)

M. Nazaire ABBEY BLEKOU (D.G.A. de AVENI - RE)

M. KONE Mamadou (D.G.A. de ALILIANZ-CI VIE)

SECRETAIRE GENERAL PERMANENT DE L'ASACI

M. Balamine DICOH

RAPPORTEURS DES COMMISSIONS TECHNIQUES

Commission Affaires Sociales et Formation : M. BERET-DOSSA Adonis (NSIA-CI)

Commission Automobile : Mme ALLAH Edith (COLINA CÔTE D'IVOIRE)

Commission Nationale d'Arbitrage et CIRA : M. AHOA George (ATLANTIQUE)

Commission Finances et Comptabilité : M. KONE Zogana (COLINA CÔTE D'IVOIRE)

Commission Incendie et Risques Associés : M. KADJO Mami (ATLAS)

Commission Informatique : M. COULIBALY Mefangbe (AAA)

Commission Juridique et Législation : Mme BONNY T. Isabelle (NSIA-CI)

Commission Santé : M. MOROKANT KOUADIO (COLINA CÔTE D'IVOIRE)

Commission Maritime et Transports : M. KOUAME Gérard (COLINA CÔTE D'IVOIRE)

Commission Communication : M. KEREMA Jean-Luc (CEA)

DEVELOPPEMENT DE LA COMMISSION VIE

M. BAKAYOKO Saliou (D.G. de LMAI-VIE)

LES EXPERTS EN AUTOMOBILE PARTENAIRES

Cabinet d'Expertise Automobile AS AMON
(Indénié, Rue des Samba)

Expert: AMON Alain Silvère

01 BP 430 Abidjan 01

Tél. : 20 21 48 32 / Fax : 20 21 48 70

Cabinet d'Expertise en Automobiles et Matériels Industriels en Côte d'Ivoire (CEAM-CI)
(Zone 4 C, 1 Rue Fleming, Immeuble Amon d'Aby 1er étage)

Expert: BAZO DIGBEU

11 BP 1071 Abidjan 1

Tél. : 21 35 19 49 - 21 34 11 07

Cabinet le Conseil de l'Automobile
(Il Plateaux à côté de SOCOCE Immeuble SIRIKA - Apt. 948)

Expert: COULIBALY Souleymane

01 BP 8148 Abidjan 01

Tél. : 22 41 06 82 - 22 41 22 48 / Fax : 22 41 06 85

Cabinet Nouvelle Ivoire Expertise Diomandé
(Av. A8 Noguès, Rue A47 Imm. BORIJA Porte 32-33 et 34 1er étage)

Expert: DIOMANDE GLAO

21 BP 1598 Abidjan 21

Tél. : 20 33 60 31 - 20 33 60 32 / Fax : 20 33 76 50

Cabinet GERENTHON & Cie
(Rue Lumière, Zone 4)

Expert: LACOMBE - CADUSSEAU Patrice

01 BP 2173 Abidjan 01

Tél. 21 35 17 12 - 21 35 91 32 / Fax 21 35 94 46

Cabinet LE PARACLET EXPERTISE
(Rue Paul Langevin prolongée, Zone 4, Immeuble EHOULE Porte 11 RDC)

Expert: LACOMBE - CADUSSEAU Patrice

30 BP 61 Abidjan 30

Tél. 07 40 23 60 - 06 35 35 48

NB : La présente liste est constituée des Experts en Automobile partenaires de l'ASACI pour une période allant du **1er Janvier 2012 au 31 Décembre 2013**. Seuls les rapports d'expertise présentés par les dits Experts sont pris en compte par les Compagnies d'Assurances.

LES ENTREPRISES INSTALLATRICES DE MATERIELS INCENDIE CERTIFIEES

INTELEC PROTECTION

(Rue Thomas Edison - 01 BP 1651 Abidjan 01 - TEL.: 21 21 69 00 - Fax: 21 24 45 59)

- | | |
|----------------------------|---|
| N° 05/SI/CEM-IP/12 | Installation et Maintenance des Extincteurs Mobiles (I4) |
| N° 02/SI/CRIA-IP/12 | Installation et Maintenance des Robinets Incendie Armés (J5, F5) |
| N° 04/SI/CDAI-IP/12 | Installation et Maintenance Détection Automatique d'Incendie (I7, F7) |
| N° 04/SI/CEAG-IP/12 | Installation Système d'Extinction Automatique à Gaz (I13) |

COCITAM

(5, Bd de Marseille, Zone 4 - 01 BP 1028 Abidjan 01 - TEL.: 21 25 67 97 - Fax: 21 25 51 55)

- | | |
|----------------------------|---|
| N° 02/SI/CEM-CO/12 | Installation et Maintenance des Extincteurs Mobiles (I4) |
| N° 03/SI/CRIA-CO/12 | Installation et Maintenance des Robinets Incendie Armés (J5, F5) |
| N° 02/SI/CDIA-CO/12 | Installation et Maintenance Détection Automatique d'Incendie (I7, F7) |

IVOIRE PROTECTION INCENDIE

(Marcory, Rue du Cameroun - 03 BP 3493 Abidjan 03 - Tél. : 21 26 43 34 - Fax : 21 26 06 17)

- | | |
|----------------------------|--|
| N° 04/SI/CEM-IPI/12 | Installation et Maintenance des Extincteurs Mobiles (I4) |
|----------------------------|--|

DEF AO

(Marcory, Rue Dr Calmette Zone 4 C - 01 BP 8673 Abidjan 01 - Tél. : 21 35 05 00 - Fax : 21 35 14 04)

- | | |
|----------------------------|---|
| N° 01/SI/CEM-DA/12 | Installation et Maintenance des Extincteurs Mobiles (i4) |
| N° 01/SI/CDAI-DA/12 | Installation et Maintenance Détection Automatique d'Incendie (I7, F7) |
| N° 01/SI/CEAG-DA/12 | Installation Système d'Extinction Automatique à Gaz (I13) |

SECURISYS

(Treichville, Rue des Selliers, près du palais des sports - 11 BP 2926 Abidjan 11 - Tél. : 21 35 30 34)

- | | |
|----------------------------|---|
| N° 03/SI/CEM-IP/12 | Installation et Maintenance des Extincteurs Mobiles (I4) |
| N° 01/SI/CRIA-SE/12 | Installation et Maintenance des Robinets Incendie Armés (J5, F5) |
| N° 03/SI/CDAI-SE/12 | Installation et Maintenance Détection Automatique d'Incendie (I7, F7) |
| N° 03/SI/CEAG-SE/12 | Installation Système d'Extinction Automatique à Gaz (I13) |

ELLIP SERVICE

(10 BP 2135 Abidjan 10 - Tél. : 21 25 27 51 - Fax : 21 35 64 03)

- | | |
|----------------------------|---|
| N° 05/SI/CDAI-BR/12 | Installation et Maintenance Détection Automatique d'Incendie (I7, F7) |
|----------------------------|---|

AEG SERVICES

(16 BP 560 Abidjan 16 - Tél. : 21 24 47 10 - Fax : 21 25 51 42)

- | | |
|----------------------------|---|
| N° 01/SI/CDAI-AS/13 | Installation et Maintenance Détection Automatique d'Incendie (I7, F7) |
|----------------------------|---|

EBURNEA FEU

(29 BP 235 Abidjan 29 - Tél. : 07 36 70 64)

- | | |
|---------------------------|--|
| N° 06/SI/CEM-EF/13 | Installation et Maintenance des Extincteurs Mobiles (I4) |
|---------------------------|--|

NB : La présente liste est constituée des entreprises qui ont suivi avec succès les différentes procédures de certification ponctuées par des visites de contrôles effectuées par **APAVE CI**.

EQUITROL

(26 BP 910 Abidjan 26 - Tél.: 21 25 02 03 - Fax: 21 25 02 06)

N° 05/SI/CEM-EQ/13 Installation et Maintenance des Extincteurs Mobiles (I4)

GENERAL PROTECTION INCENDIE

(02 BP 265 Abidjan 02 - Tél.: 21 25 76 23 - Fax: 21 25 76 30)

N° 01/SI/CEM-GPI/13 Installation et Maintenance des Extincteurs Mobiles (I4)

N° 01/SI/CEAG-GPI/13 Installation Système d'Extinction Automatique à Gaz (I13)

IVOIRE FEU

(30 BP 1013 Abidjan 30 - Tél. : 21 25 33 45 - Fax : 21 25 33 45)

N° 04/SI/CEM-IF/13 Installation et Maintenance des Extincteurs Mobiles (I4)

SFOR SYSTEM

(26 BP 1189 Abidjan 26 - Tél. : 21 21 24 35 - Fax : 21 21 24 35)

N° 03/SI/CEM-SS/13 Installation et Maintenance des Extincteurs Mobiles (I4)

SECURICOM

(18 BP 3286 Abidjan 18 - Tél. : 21 75 73 65)

N° 03/SI/CDAI-SEC/13 Installation et Maintenance Détection Automatique d'Incendie (I7, F7)

SECURIMAX SARL

(01 BP 11366 Abidjan 01 - Tél. :)

N° 02/SI/CEM-SES/13 Installation et Maintenance des Extincteurs Mobiles (I4)

N° 04/SI/CDAI-SES/13 Installation et Maintenance Détection Automatique d'Incendie (I7, F7)

SOUDOTEC

(01 BP 4048 Abidjan 01 - Tél. : 21 35 47 10 - Fax : 21 35 92 70)

N° 01/SI/CRIA-SOU/13 Installation et Maintenance des Robinets Incendie Armés (J5, F5)

YEPCI

(BP 800 CIDEX 1 Abidjan - Tél. : 21 35 11 77 - Fax : 21 35 44 03)

N° 02/SI/CDAI-YEP/13 Installation et Maintenance Détection Automatique d'Incendie (I7, F7)

NB : La présente liste est constituée des entreprises qui ont suivi avec succès les différentes procédures de certification ponctuées par des visites de contrôles effectuées par **APAVE CI**.

ASA - CI

Association des Sociétés d'Assurances de Côte d'Ivoire

Siège social 8, Boulevard de France - Cocody - 01 B.P. 3873 Abidjan 01- **COTE D'IVOIRE**
Tel.: (225) 22 48 81 27 - Fax: (225) 22 48 81 07 - www.asa-ci.ci - Email : asaci@aviso.ci