

L'assurance ivoirienne

en 2010



Association des Sociétés d'Assurances de Côte d'Ivoire

L'assurance ivoirienne

en 2010

ASA-CI

Association des sociétés d'assurances de Côte d'Ivoire

Sommaire

LES DONNEES CLES DE L'ASSURANCE IVOIRIENNE	5
LES CHIFFRES DU MARCHES	9
Les assurances non vie	9
Chiffres d'Affaires	10
Dotations aux Provisions de Primes	11
Primes Acquises	12
Produits Financiers	13
Prestations Payées	14
Provisions Techniques à la Clôture	15
Provisions Techniques à l'Ouverture	16
Charges des Sinistres	17
Commissions	18
Frais Généraux	19
Frais d'Acquisition et d'Administration	20
Résultats Techniques avant Réassurance	21
Primes Acquises aux Réassureurs	22
Part des Réassureurs dans les Charges	23
Résultats Techniques après Réassurance	24
Compte de Résultat	25
Compte d'Exploitation par Catégorie (Etat C1)	26
Compte d'Exploitation par Catégorie (Etat C1) Année Précédente	27
Réassurances	28
Engagements Réglementés et leur Couverture	29
Les assurances vie	31
Chiffres d'Affaires	32
Primes Acquises	33
Produits Financiers	34
Prestations Echues	35
Provisions Techniques à la Clôture	36
Provisions Techniques à l'Ouverture	37
Charges des Sinistres	38
Commissions	39
Frais Généraux	40
Frais d'Acquisition et d'Administration	41
Résultats Techniques avant Réassurance	42
Primes Acquises aux Réassureurs	43
Part des Réassureurs dans les Charges	44
Résultats Techniques après Réassurance	45
Compte de Résultat	46
Compte d'Exploitation par Catégorie (Etat C1)	47
Compte d'Exploitation par Catégorie (Etat C1) Année Précédente	48
Réassurances	49
Engagements Réglementés et leur Couverture	50

LES RATIOS FONDAMENTAUX DE L'ASSURANCE IVOIRIENNE	51
Récapitulatif du Compte de Résultat	52
Compte de Résultat Simplifié	53
Sinistralité	54
Capacité de Liquidation	55
Charge des Prestations	56
Capacité de Financement	57
Charge de Gestion	58
Ratio Combiné	59
Rentabilité d'Exploitation	60
LES ACTEURS DU MARCHÉ	61
Les Sociétés membres de l'ASACI	62
Le Chiffre d'affaires directes	64
Les ressources humaines	65
CAHIER STATISTIQUE	67
ANNEXES	73
L'organisation professionnelle	74
Les entreprises en incendie certifiées de services	75
Les experts en automobile agréés	76

L'assurance ivoirienne

en 2010

Les Données Clés de l'assurance ivoirienne

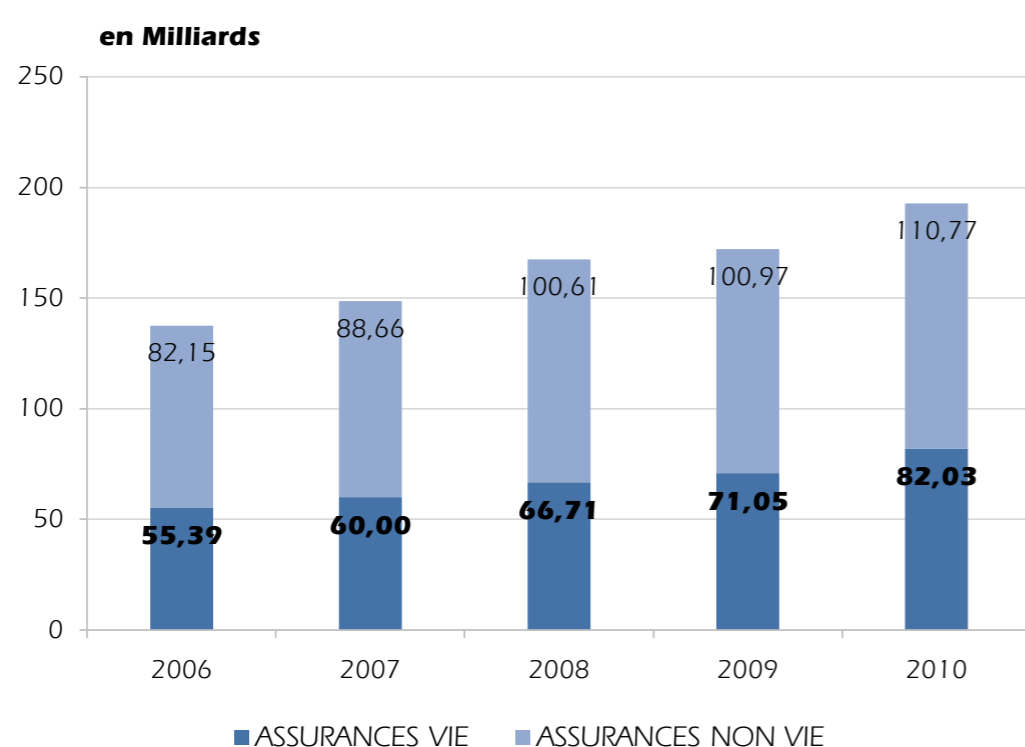
ASA-CI

Association des Sociétés d'Assurances de Côte d'Ivoire

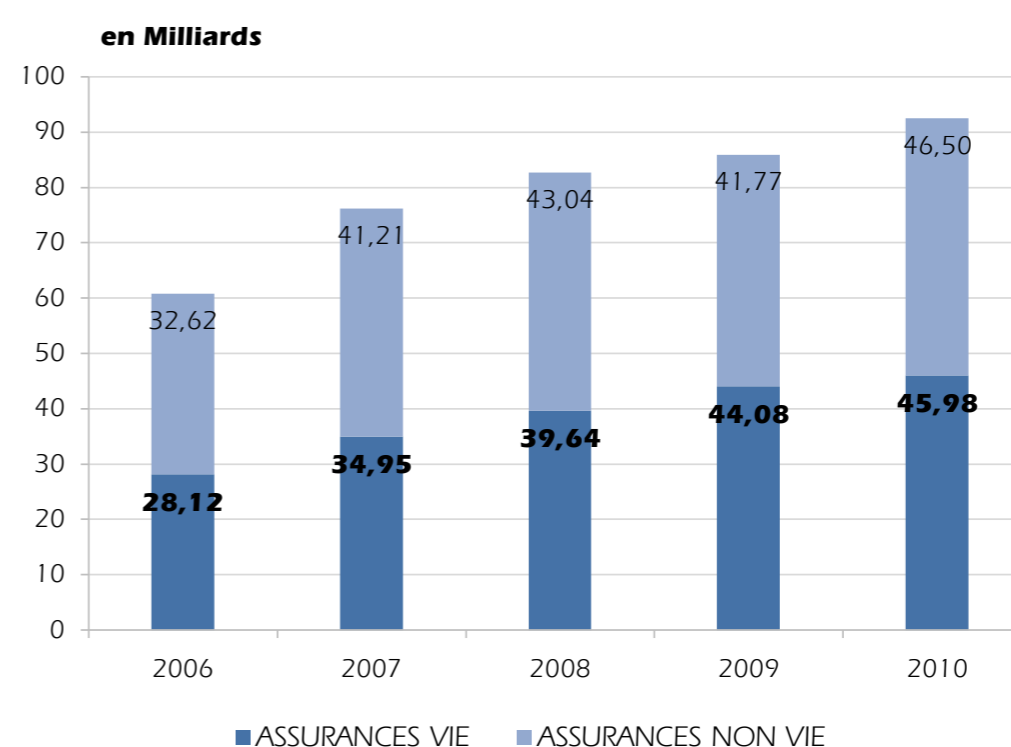
LES DONNEES CLES DE L'ASSURANCE IVOIRIENNE

	SITUATIONS ANTERIEURES				SITUATION EN 2010	
	2006 (en milliards)	2007 (en milliards)	2008 (en milliards)	2009 (en milliards)	MONTANT (en milliards)	VARIATION (en %)
CHIFFRE D'AFFAIRES DIRECTES	137,54	148,66	167,32	172,02	192,80	12,08
ASSURANCES VIE	55,39	60,00	66,71	71,05	82,03	15,46
ASSURANCES NON VIE	82,15	88,66	100,61	100,97	110,77	9,71
PRESATTIONS PAYEES	60,74	76,16	82,69	85,85	92,48	7,72
ASSURANCES VIE	28,12	34,95	39,64	44,08	45,98	4,31
ASSURANCES NON VIE	32,62	41,21	43,04	41,77	46,50	11,32
RESULTAT TECHNIQUE*	16,73	11,94	22,89	15,53	21,76	40,08
ASSURANCES VIE	4,61	2,92	5,40	4,92	7,64	55,40
ASSURANCES NON VIE	12,12	9,02	17,49	10,62	14,12	32,99
PLACEMENTS	296,82	350,82	376,96	394,81	442,81	12,16
ASSURANCES VIE	177,65	228,12	252,02	272,20	303,73	11,58
ASSURANCES NON VIE	119,17	122,70	124,94	122,61	139,09	13,44
NOMBRE DE PERSONNES EMPLOYEES PAR L'ASSURANCE IVOIRIENNE	1 359	1 358	1 081	1 427	1 600	12,12

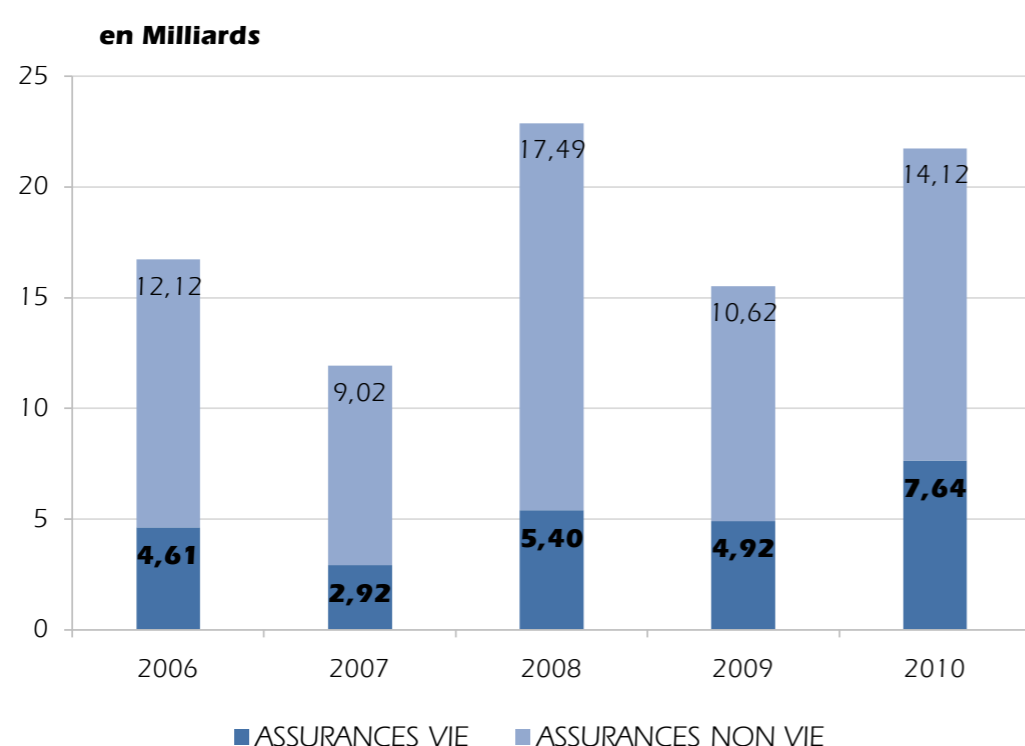
EVOLUTION DU CHIFFRE D'AFFAIRES DIRECTES



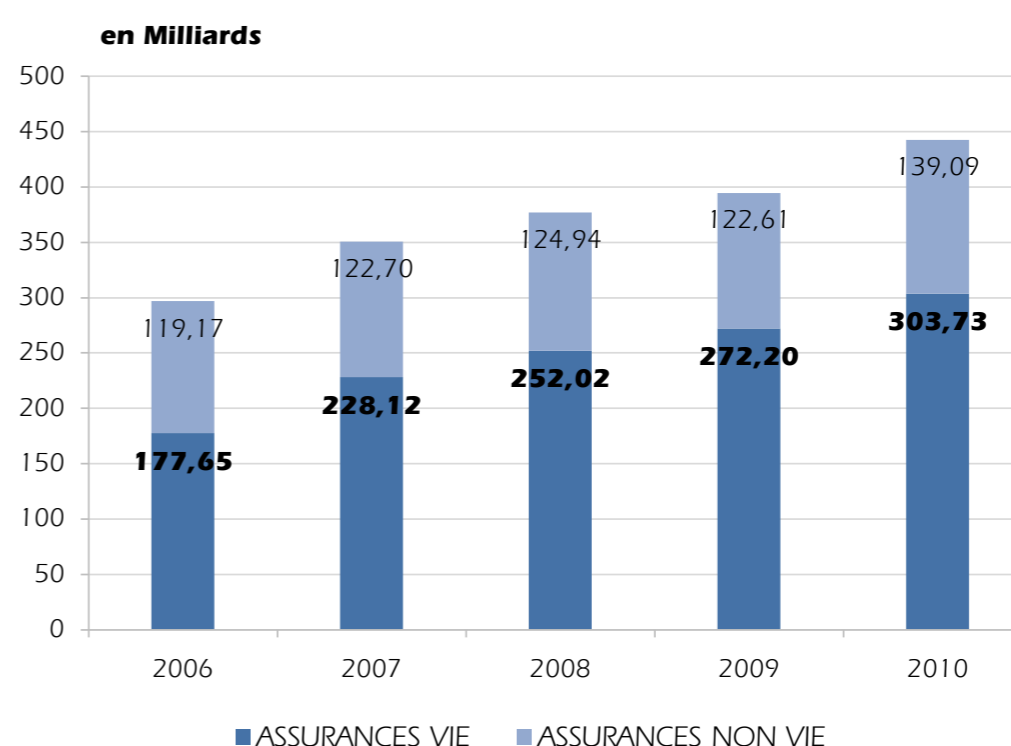
EVOLUTION DES PRESTATIONS PAYEES



EVOLUTION DU RESULTAT TECHNIQUE



EVOLUTION DES PLACEMENTS



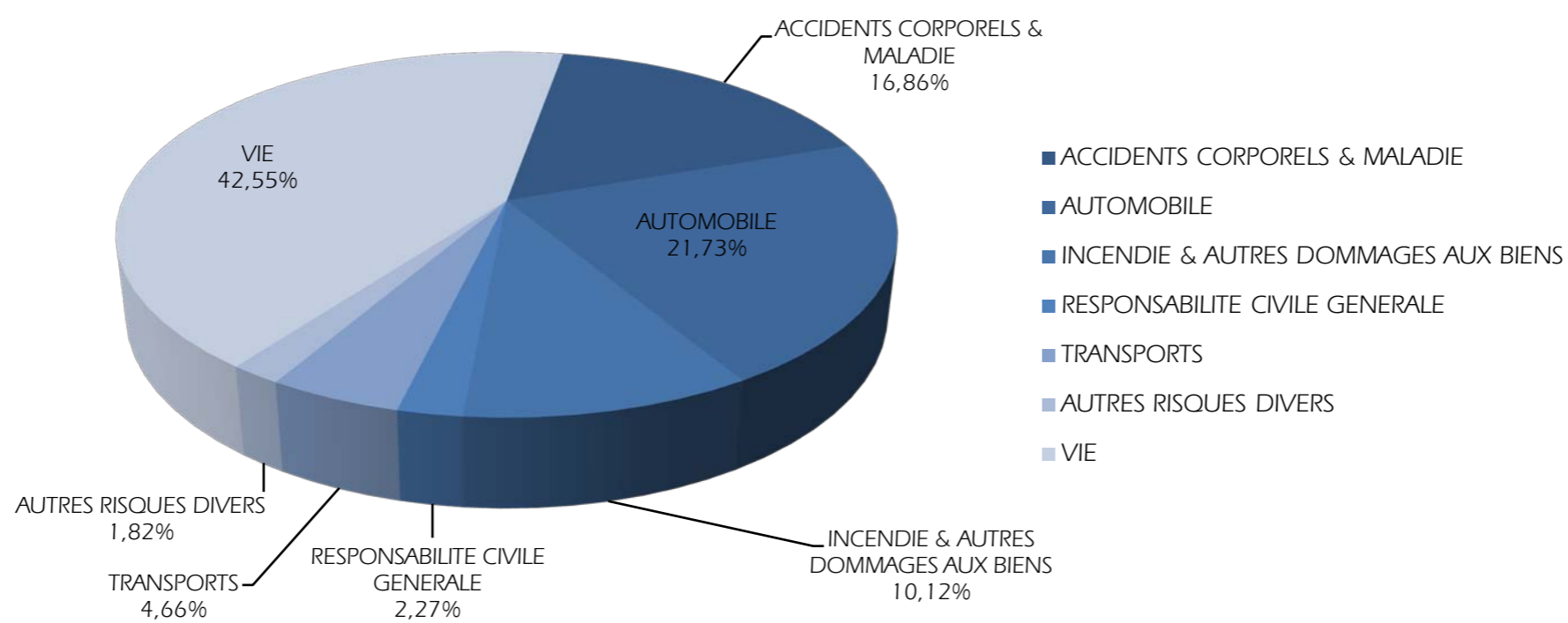
* Résultat Technique

Solde des opérations courant net de réassurance : différence entre les ressources (cotisations et produits financiers) et les dépenses (prestations payées aux assurés, frais d'acquisition et d'administration)

LE CHIFFRE D'AFFAIRES

	SITUATION EN 2009		SITUATION EN 2010		VARIATION (en %)
	MONTANT (en Francs CFA)	STRUCTURE (en %)	MONTANT (en Francs CFA)	STRUCTURE (en %)	
ACCIDENTS CORPORELS & MALADIE	30 296 441 489	17,61	32 499 112 787	16,86	7,27
AUTOMOBILE	38 172 766 828	22,19	41 901 127 256	21,73	9,77
INCENDIE & AUTRES DOMMAGES AUX BIENS	18 914 650 131	11,00	19 514 024 572	10,12	3,17
RESPONSABILITE CIVILE GENERALE	3 737 840 893	2,17	4 370 519 092	2,27	16,93
TRANSPORTS	7 319 140 583	4,25	8 976 238 583	4,66	22,64
AUTRES RISQUES DIVERS	2 526 867 760	1,47	3 506 864 642	1,82	38,78
VIE	71 047 887 531	41,30	82 034 254 165	42,55	15,46
ENSEMBLE	172 015 595 215	100,00	192 802 141 097	100,00	12,08

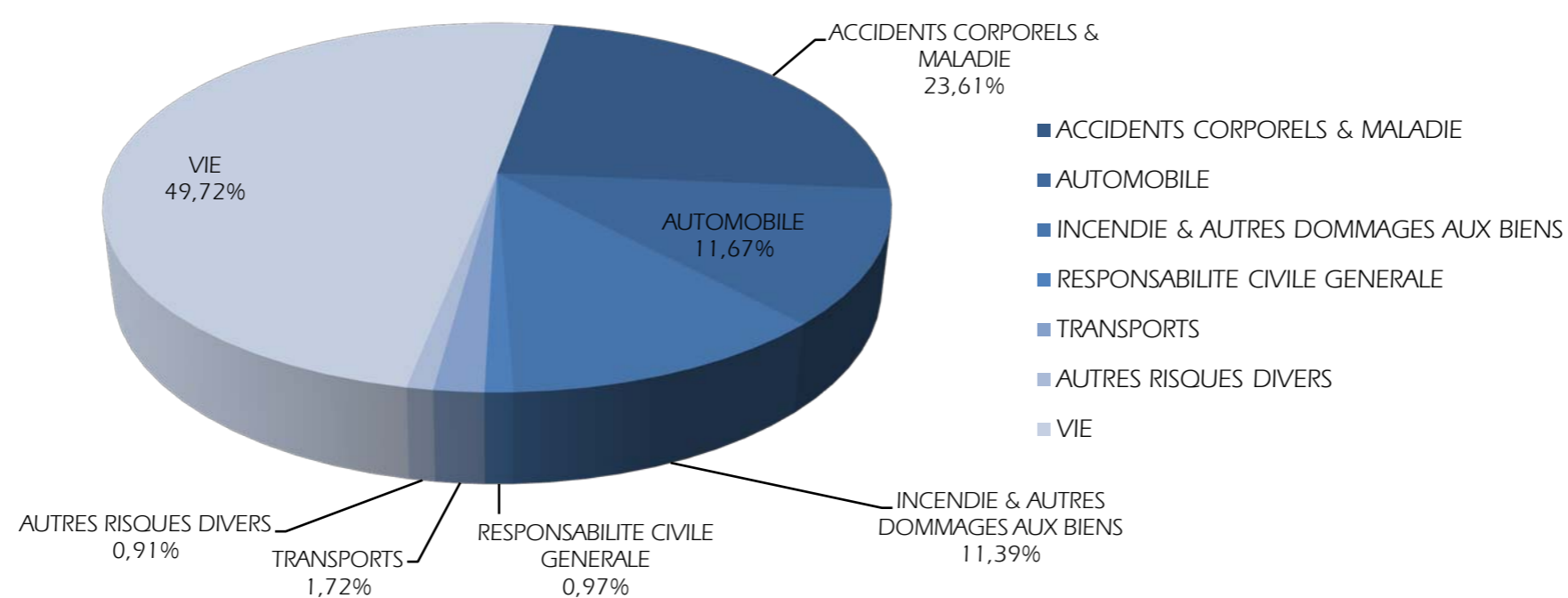
STRUCTURE DU CHIFFRE D'AFFAIRES EN 2010



LES PRESTATIONS

	SITUATION EN 2009		SITUATION EN 2010		VARIATION (en %)
	MONTANT (en Francs CFA)	STRUCTURE (en %)	MONTANT (en Francs CFA)	STRUCTURE (en %)	
ACCIDENTS CORPORELS & MALADIE	21 255 028 773	24,76	21 834 812 689	23,61	2,73
AUTOMOBILE	10 382 965 818	12,09	10 796 333 970	11,67	3,98
INCENDIE & AUTRES DOMMAGES AUX BIENS	5 862 964 287	6,83	10 537 662 710	11,39	79,73
RESPONSABILITE CIVILE GENERALE	1 735 964 445	2,02	896 169 364	0,97	-48,38
TRANSPORTS	1 229 472 082	1,43	1 591 004 793	1,72	29,41
AUTRES RISQUES DIVERS	1 304 485 265	1,52	842 991 247	0,91	-35,38
VIE	44 082 545 239	51,35	45 982 904 432	49,72	4,31
ENSEMBLE	85 853 425 909	100,00	92 481 879 205	100,00	7,72

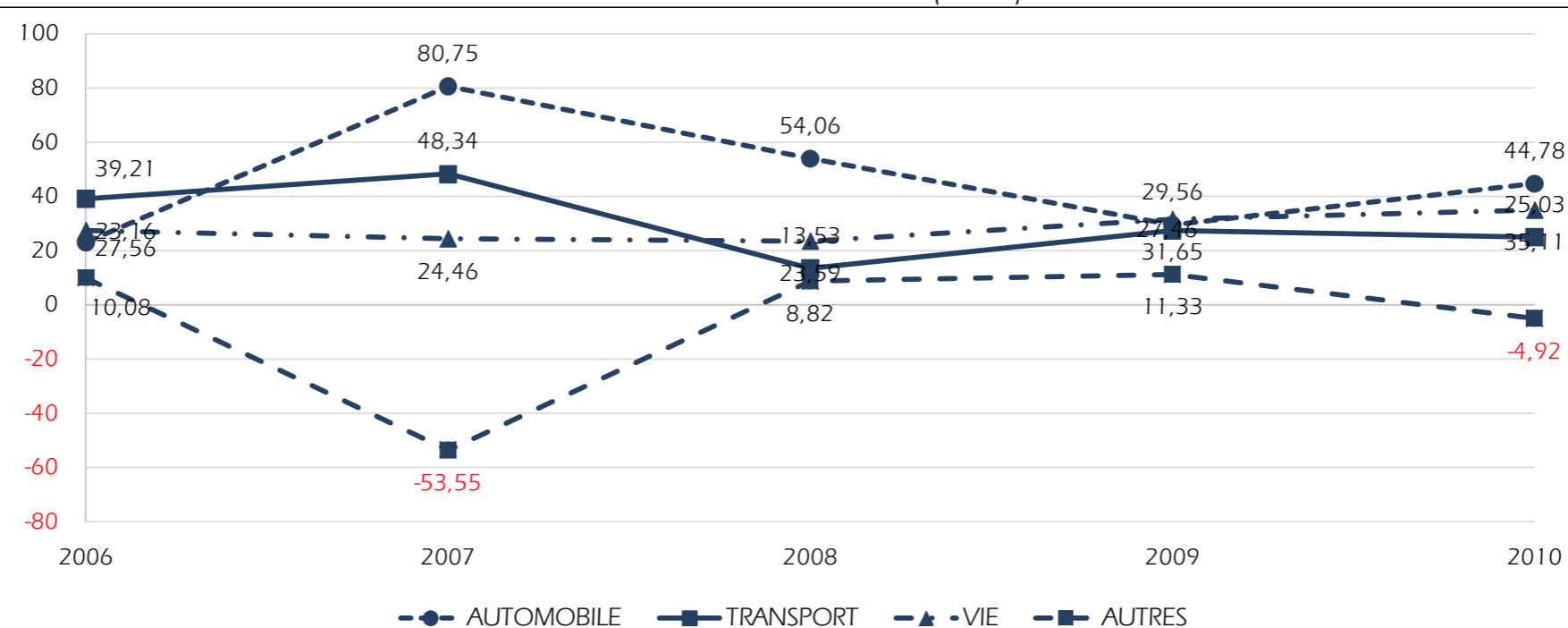
STRUCTURE DES PRESTATIONS EN 2010



LE RESULTAT TECHNIQUE

	SITUATION EN 2009		SITUATION EN 2010		VARIATION (en %)
	MONTANT (en Francs CFA)	STRUCTURE (en %)	MONTANT (en Francs CFA)	STRUCTURE (en %)	
ACCIDENTS CORPORELS & MALADIE	-2 997 144 688	-19,30	-2 719 402 614	-12,50	9,27
AUTOMOBILE	4 591 153 438	29,56	9 743 445 069	44,78	112,22
INCENDIE & AUTRES DOMMAGES AUX BIENS	1 907 985 565	12,28	-1 975 886 297	-9,08	-203,56
RESPONSABILITE CIVILE GENERALE	2 568 670 358	16,54	1 557 014 695	7,16	-39,38
TRANSPORTS	4 265 440 159	27,46	5 446 593 983	25,03	27,69
AUTRES RISQUES DIVERS	280 526 479	1,81	2 067 563 478	9,50	637,03
VIE	4 915 687 888	31,65	7 638 894 203	35,11	55,40
ENSEMBLE	15 532 319 199	100,00	21 758 222 517	100,00	40,08

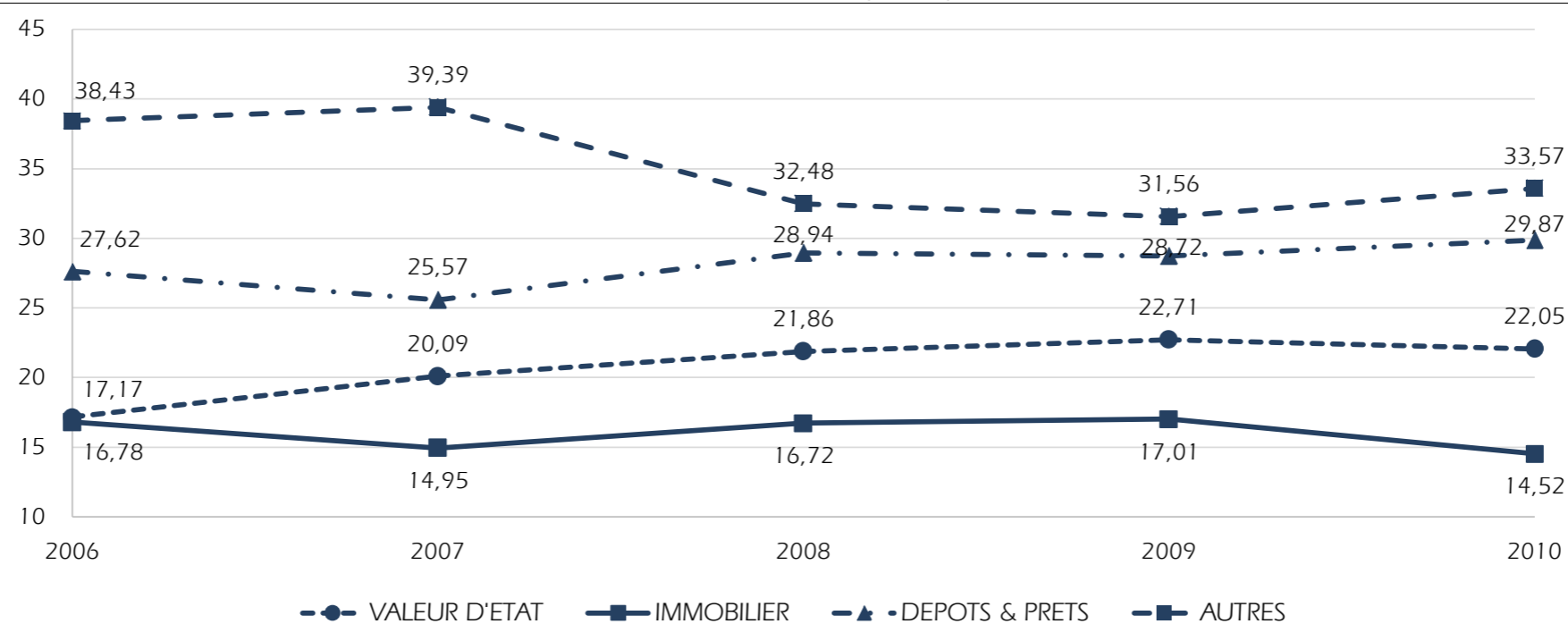
REPARTITION DE LA STRUCTURE RESULTAT TECHNIQUE EN 2010 (en %)



LES PLACEMENTS

	SITUATION EN 2010		EVOLUTION ENTRE 2009 ET 2010		
	MONTANT DES PLACEMENTS (en Francs CFA)	STRUCTURE DES PLACEMENTS (en %)	MONTANT DES FLUX (en Francs CFA)	STRUCTURE DES FLUX (en %)	VARIATION DE L'ENCOUR (en %)
VALEUR D'ETAT	97 634 543 458	22,05	7 982 579 753	16,63	8,90
IMMOBILIER	64 292 310 129	14,52	-2 878 848 491	-6,00	-4,29
DEPOTS	121 533 759 282	27,45	18 051 342 282	37,60	17,44
CREANCES SUR CEDANTS	10 720 587 394	2,42	811 046 974	1,69	8,18
PRIMES A RECEVOIR	24 596 960 267	5,55	5 632 043 372	11,73	29,70
AUTRES	124 035 034 634	28,01	18 406 161 522	38,34	17,43
ENSEMBLE	442 813 195 164	100,00	48 004 325 412	100,00	12,16

REPARTITION DE LA STRUCTURE DES PLACEMENTS EN 2010 (en %)



L'assurance ivoirienne

en 2010

*Les Chiffres du Marché
les assurances NON VIE*

ASA-CI

Association des Sociétés d'Assurances de Côte d'Ivoire

CHIFFRES D'AFFAIRES

SOCIETES	ACCIDENTS CORPORELS & MALADIE	VEHICULES TERRESTRES A MOTEUR			INCENDIE & AUTRES DOMMAGES AUX BIENS	RESPONSABILITE CIVILE GENERALE	TRANSPORTS				AUTRES RISQUES DIVERS DOMMAGES	ENSEMBLE	ACCEPTATION	TOTAL
		RESPONSABILITE CIVILE	AUTRES RISQUES	TOTAL			AERIENS	MARITIMES	AUTRES	TOTAL				
A.A.A.	246 753 018	1 207 347 175		1 207 347 175	30 914 312	20 419 145		112 763 541	145 000	112 908 541		1 618 342 191		1 618 342 191
ALLIANZ	2 084 550 815	640 141 985	2 346 176 111	2 986 318 096	3 003 187 375	813 337 701	98 516 492	268 652 663	1 033 345 401	1 400 514 556	986 969 881	11 274 878 424		11 274 878 424
AMSA	151 252 757	1 066 958 431	495 073 809	1 562 032 240	235 995 110	55 696 856	812 443	41 159 805		41 972 248		2 046 949 211		2 046 949 211
ATLANTIQUE	1 868 141 433	1 106 358 252	1 374 877 234	2 481 235 486	389 104 803	102 409 739	792 731 345	83 743 677	4 590 602	881 065 624		5 721 957 085		5 721 957 085
ATLAS	106 155 625	723 029 571	1 097 903 050	1 820 932 621	10 250 330	21 526 383			6 267 050	6 267 050	119 178 249	2 084 310 258		2 084 310 258
AXA	2 512 394 116	645 142 421	1 681 554 778	2 326 697 199	1 087 637 590	369 810 332	510 369 150	555 665 638		1 066 034 788		7 362 574 025	162 428 040	7 525 002 065
CEA	141 107 637	2 049 122 910	577 960 646	2 627 083 556	89 039 111	29 584 918			58 686 893	58 686 893		2 945 502 115		2 945 502 115
COLINA SA	7 201 443 917	5 055 627 761	554 336 646	5 609 964 407	7 444 835 074	855 699 321	29 232 148	3 298 853 852	213 185 412	3 541 271 412	282 688 173	24 935 902 304	421 099 521	25 357 001 825
FEDAS - CI	362 365 605	674 125 618	121 248 144	795 373 762	5 282 241	22 301 163		18 602 154	800 287	19 402 441	75 376 536	1 280 101 748	17 656 432	1 297 758 180
GNA - CI	2 209 170 329	1 240 731 682	1 249 081 145	2 489 812 827	374 009 596	136 197 165	622 647	85 782 755	53 469 820	139 875 222	684 015 843	6 033 080 982		6 033 080 982
LMAI	3 013 022 129	1 589 718 726	1 141 398 504	2 731 117 230	2 670 231 172	482 179 706	11 763 154	247 361 920	72 870 833	331 995 907		9 228 546 144		9 228 546 144
LOYALE	2 601 925 805	1 651 437 039	1 100 958 026	2 752 395 065	1 153 939 886	325 221 896		155 903 896		155 903 896	511 750 987	7 501 137 535		7 501 137 535
MATCA		3 036 463 205	260 219 614	3 296 682 819								3 296 682 819		3 296 682 819
NSIA - CI	5 255 698 094	1 320 705 466	3 081 646 087	4 402 351 553	2 558 053 597	941 293 400	56 025 848	795 567 042	268 924 071	1 120 516 961	339 732 480	14 617 646 085	1 913 255 885	16 530 901 970
SAFA	413 881 076	1 170 501 351	576 592 519	1 747 093 870	50 538 506	33 885 597		70 078	13 756 923	13 827 001		2 259 226 050		2 259 226 050
SERENITY	64 289 519	644 816 342	241 694 746	886 511 088	89 367 200	40 726 685		10 298 761	4 859 000	15 157 761	414 450 013	1 510 502 266		1 510 502 266
SIDAM	2 931 326 576	895 367 211	691 997 153	1 587 364 364	111 587 605	90 465 260		53 188 929	11 417 719	64 606 648	92 702 480	4 878 052 933		4 878 052 933
SONAR - CI	1 335 634 336	292 225 980	298 587 918	590 813 898	210 051 064	29 763 825	757 394	8 123 801	-2 649 561	6 231 634		2 172 494 757		2 172 494 757
TOTAL	32 499 112 787	25 009 821 126	16 891 306 130	41 901 127 256	19 514 024 572	4 370 519 092	1 500 830 621	5 735 738 512	1 739 669 450	8 976 238 583	3 506 864 642	110 767 886 932	2 514 439 878	113 282 326 810

DOTATIONS AUX PROVISIONS DE PRIMES

SOCIETES	ACCIDENTS CORPORELS & MALADIE	VEHICULES TERRESTRES A MOTEUR			INCENDIE & AUTRES DOMMAGES AUX BIENS	RESPONSABILITE CIVILE GENERALE	TRANSPORTS				AUTRES RISQUES DIVERS DOMMAGES	ENSEMBLE	ACCEPTATION	TOTAL
		RESPONSABILITE CIVILE	AUTRES RISQUES	TOTAL			AERIENS	MARITIMES	AUTRES	TOTAL				
A.A.A.	-5 591 337	-170 655 132		-170 655 132	-6 843 621	-4 520 265		-22 278 685	-32 099	-22 310 784		-209 921 139		-209 921 139
ALLIANZ	-14 806 651	-8 968 002	-31 281 706	-40 249 708	-2 675 665	-2 179 143	63 967	-5 550 871	31 500 243	26 013 339	47 381 010	13 483 182		13 483 182
AMSA	5 720 901	-16 692 071	-1 280 272	-17 972 343	224 744	-4 949 312	-171 183	1 182 702		1 011 519		-15 964 491		-15 964 491
ATLANTIQUE	-41 519 298	-291 895 374	-179 113 405	-471 008 779	4 673 996	71 268 032	-6 974 040	-9 147 338	12 395 310	-3 726 068	11 737 681	-428 574 436		-428 574 436
ATLAS	23 891 421	107 398 985	-89 035 760	18 363 225	-2 771 836						-28 432 642	11 050 168		11 050 168
AXA	7 102 401	95 151 494	-113 197 713	-18 046 219	-275 434 404	-15 141 477	-23 127 893	6 881 160		-16 246 733		-317 766 432	81 240	-317 685 192
CEA	-1 746 825	-227 436 980	82 827 250	-144 609 730	7 645 052	1 549 956			-4 387 951	-4 387 951		-141 549 498		-141 549 498
COLINA SA	-13 635 639	-271 883 303	-30 209 255	-302 092 558	-158 065 789	58 905 864	1 034 014	-121 909 605	1 092 271	-119 783 320	157 583 116	-377 088 326	-4 451 139	-381 539 465
FEDAS - CI	-45 966 268	91 031 595	-3 410 368	87 621 227	612 872	-3 593 339		-421 703		-421 703	997 022	39 249 811		39 249 811
GNA - CI	-108 665 805	15 841 078	-6 245 985	9 595 093	-8 254 538	-10 715 606	75 749	605 846	7 131 319	7 812 914	-118 294 834	-228 522 776		-228 522 776
LMAI	-22 215 352	-92 942 454	1 670 853	-91 271 601	46 886 050	-5 744 880	2 058 804	23 791 929	8 436 301	34 287 034		-38 058 749		-38 058 749
LOYALE	56 247 718	-50 505 234	-33 670 156	-84 175 390	27 848 398	-10 669 467		-7 095 394		-7 095 394	-47 336 228	-65 180 363		-65 180 363
MATCA		38 553 030	1 971 739	40 524 769								40 524 769		40 524 769
NSIA - CI	-11 475 309	-42 380 875	-98 888 710	-141 269 585	-108 728 395	-23 356 167	-2 635 143	-18 116 626	-1 370 899	-22 122 668	-52 663 959	-359 616 083	-162 912 744	-522 528 827
SAFA	2 175 222	50 714 926	9 588 433	60 303 359	-415 313	-2 930 353		-14 193	633 768	619 575		59 752 490		59 752 490
SERENITY	-4 032 569	-41 353 787	-22 262 526	-63 616 313	-9 618 864	-3 945 206		1 952 946	-1 906 822	46 124	-31 145 096	-112 311 924		-112 311 924
SIDAM	-39 265 562	20 878 478	-17 572 482	3 305 996	-6 061 702	-6 236 569		-2 702 938	-3 444 909	-6 147 847	-1 360 451	-55 766 135		-55 766 135
SONAR - CI	-5 315 893	1 405 839	9 315 058	10 720 897	11 824 934	-627 232	3 181	1 509 882	1 113 130	2 626 193		19 228 899		19 228 899
TOTAL	-219 098 845	-793 737 787	-520 795 005	-1 314 532 792	-479 154 081	37 114 836	-29 672 544	-151 312 888	51 159 662	-129 825 770	-61 534 381	-2 167 031 033	-167 282 643	-2 334 313 676

PRIMES ACQUISES

SOCIETES	ACCIDENTS CORPORELS & MALADIE	VEHICULES TERRESTRES A MOTEUR			INCENDIE & AUTRES DOMMAGES AUX BIENS	RESPONSABILITE CIVILE GENERALE	TRANSPORTS				AUTRES RISQUES DIVERS DOMMAGES	ENSEMBLE	ACCEPTATION	TOTAL
		RESPONSABILITE CIVILE	AUTRES RISQUES	TOTAL			AERIENS	MARITIMES	AUTRES	TOTAL				
A.A.A.	241 161 681	1 036 692 043		1 036 692 043	24 070 691	15 898 880		90 484 856	112 901	90 597 757		1 408 421 052		1 408 421 052
ALLIANZ	2 069 744 164	631 173 983	2 314 894 405	2 946 068 388	3 000 511 710	811 158 558	98 580 459	263 101 792	1 064 845 644	1 426 527 895	1 034 350 891	11 288 361 606		11 288 361 606
AMSA	156 973 658	1 050 266 360	493 793 537	1 544 059 897	236 219 854	50 747 544	641 260	42 342 507		42 983 767		2 030 984 720		2 030 984 720
ATLANTIQUE	1 826 622 135	814 462 878	1 195 763 829	2 010 226 707	393 778 799	173 677 771	785 757 305	74 596 339	16 985 912	877 339 556	11 737 681	5 293 382 649		5 293 382 649
ATLAS	130 047 046	830 428 556	1 008 867 290	1 839 295 846	7 478 494	21 526 383			6 267 050	6 267 050	90 745 607	2 095 360 426		2 095 360 426
AXA	2 519 496 517	740 293 915	1 568 357 065	2 308 650 980	812 203 186	354 668 855	487 241 257	562 546 798		1 049 788 055		7 044 807 593	162 509 280	7 207 316 873
CEA	139 360 812	1 821 685 930	660 787 896	2 482 473 826	96 684 163	31 134 874			54 298 942	54 298 942		2 803 952 617		2 803 952 617
COLINA SA	7 187 808 278	4 783 744 458	524 127 391	5 307 871 849	7 286 769 285	914 605 185	30 266 162	3 176 944 247	214 277 683	3 421 488 092	440 271 289	24 558 813 978	416 648 382	24 975 462 360
FEDAS - CI	316 399 337	765 157 213	117 837 776	882 994 989	5 895 113	18 707 824		18 180 451	800 287	18 980 738	76 373 558	1 319 351 559	17 656 432	1 337 007 991
GNA - CI	2 100 504 524	1 256 572 760	1 242 835 160	2 499 407 920	365 755 058	125 481 559	698 396	86 388 601	60 601 139	147 688 136	565 721 009	5 804 558 206		5 804 558 206
LMAI	2 990 806 777	1 496 776 272	1 143 069 357	2 639 845 629	2 717 117 222	476 434 826	13 821 958	271 153 849	81 307 134	366 282 941		9 190 487 395		9 190 487 395
LOYALE	2 658 173 523	1 600 931 805	1 067 287 870	2 668 219 675	1 181 788 284	314 552 429		148 808 502		148 808 502	464 414 759	7 435 957 172		7 435 957 172
MATCA		3 075 016 235	262 191 353	3 337 207 588								3 337 207 588		3 337 207 588
NSIA - CI	5 244 222 785	1 278 324 591	2 982 757 377	4 261 081 968	2 449 325 202	917 937 233	53 390 705	777 450 416	267 553 172	1 098 394 293	287 068 521	14 258 030 002	1 750 343 141	16 008 373 143
SAFA	416 056 298	1 221 216 277	586 180 952	1 807 397 229	50 123 193	30 955 244		55 885	14 390 691	14 446 576		2 318 978 540		2 318 978 540
SERENITY	60 256 950	603 462 555	219 432 220	822 894 775	79 748 336	36 781 479		12 251 707	2 952 178	15 203 885	383 304 917	1 398 190 342		1 398 190 342
SIDAM	2 892 061 014	916 245 689	674 424 671	1 590 670 360	105 525 903	84 228 691		50 485 991	7 972 810	58 458 801	91 342 029	4 822 286 798		4 822 286 798
SONAR - CI	1 330 318 443	293 631 819	307 902 976	601 534 795	221 875 998	29 136 593	760 575	9 633 683	-1 536 431	8 857 827		2 191 723 656		2 191 723 656
TOTAL	32 280 013 942	24 216 083 339	16 370 511 125	40 586 594 464	19 034 870 491	4 407 633 928	1 471 158 077	5 584 425 624	1 790 829 112	8 846 412 813	3 445 330 261	108 600 855 899	2 347 157 235	110 948 013 134

PRODUITS FINANCIERS

SOCIETES	ACCIDENTS CORPORELS & MALADIE	VEHICULES TERRESTRES A MOTEUR			INCENDIE & AUTRES DOMMAGES AUX BIENS	RESPONSABILITE CIVILE GENERALE	TRANSPORTS				AUTRES RISQUES DIVERS DOMMAGES	ENSEMBLE	ACCEPTATION	TOTAL
		RESPONSABILITE CIVILE	AUTRES RISQUES	TOTAL			AERIENS	MARITIMES	AUTRES	TOTAL				
A.A.A.	7 945 846	38 878 530		38 878 530	995 491	657 529		3 631 168	4 669	3 635 837		52 113 233		52 113 233
ALLIANZ	63 168 220	314 537 998	192 386 261	506 924 259	305 626 534	179 311 167	2 420 867	8 320 521	89 521 071	100 262 459	84 565 288	1 239 857 927		1 239 857 927
AMSA	36 101 034	87 906 453	44 173 560	132 080 013	5 719 790	1 168 080		2 506 452		2 506 452		177 575 369		177 575 369
ATLANTIQUE	30 994 608	210 046 097	252 701 391	462 747 488	107 386 141	25 498 986		35 827 061	4 603 896	40 430 957		667 058 180		667 058 180
ATLAS	882 900	6 013 463	9 131 299	15 144 762	85 252	179 036			52 123	52 123	991 210	17 335 283		17 335 283
AXA	26 833 295	114 587 563	97 003 616	211 591 179	136 997 378	132 050 557	37 629 343	54 752 827		92 382 170		599 854 579		599 854 579
CEA	1 715 716	20 087 700	5 665 761	25 753 461	1 817 194	806 523			371 396	371 396		30 464 290		30 464 290
COLINA SA	14 220 414	268 209 363	29 801 040	298 010 403	15 978 610	89 612 895	1 021 212	14 862 247	11 778 096	27 661 555	-2 162 909	443 320 968	11 748 460	455 069 428
FEDAS - CI	2 117 835	5 443 760		5 443 760	121 676	117 007		15 257	94 205	109 462	438 639	8 348 379		8 348 379
GNA - CI	206 989	5 349 923	3 856 499	9 206 422	2 073 803	468 948		398 136		398 136	210 366	12 564 664		12 564 664
LMAI	61 379 572	192 324 610	138 644 953	330 969 563	119 781 544	134 789 726	593 838	12 532 916	3 870 022	16 996 776		663 917 181		663 917 181
LOYALE	997 691	5 145 569	3 430 380	8 575 949	1 229 224	1 237 760		244 586		244 586	1 350 728	13 635 938		13 635 938
MATCA		124 057 486	10 631 511	134 688 997								134 688 997		134 688 997
NSIA - CI	10 608 006	27 540 113	31 447 533	58 987 646	-1 269 642	30 452 080	305 168	3 050 370	2 356 813	5 712 351	10 594 948	115 085 389	32 509 405	147 594 794
SAFA	-9 779 224	-27 656 725	-13 623 786	-41 280 511	-1 194 129	-800 652		-1 656	-325 050	-326 706		-53 381 222		-53 381 222
SERENITY	4 803 516	121 988 261	45 073 360	167 061 621	12 135 235	4 829 896		386 007	12 135	398 142	72 043 798	261 272 208		261 272 208
SIDAM	1 821 691	35 874 184	12 517 298	48 391 482	6 084 988	3 695 333		982 183	261 555	1 243 738	2 335 872	63 573 104		63 573 104
SONAR - CI	-2 763 411	-2 179 651	-1 726 797	-3 906 448	-3 016 527	-275 483		-24 730	-57 101	-81 831		-10 043 700		-10 043 700
TOTAL	251 254 698	1 548 154 697	861 113 879	2 409 268 576	710 552 562	603 799 388	41 970 428	137 483 345	112 543 830	291 997 603	170 367 940	4 437 240 767	44 257 865	4 481 498 632

PRESTATIONS PAYEES

SOCIETES	ACCIDENTS CORPORELS & MALADIE	VEHICULES TERRESTRES A MOTEUR			INCENDIE & AUTRES DOMMAGES AUX BIENS	RESPONSABILITE CIVILE GENERALE	TRANSPORTS				AUTRES RISQUES DIVERS DOMMAGES	ENSEMBLE	ACCEPTATION	TOTAL
		RESPONSABILITE CIVILE	AUTRES RISQUES	TOTAL			AERIENS	MARITIMES	AUTRES	TOTAL				
A.A.A.	59 744 684	247 845 865		247 845 865								307 590 549		307 590 549
ALLIANZ	1 352 806 222	90 765 445	1 005 439 142	1 096 204 587	4 513 664 532	56 220 314			159 982 841	159 982 841	354 784 169	7 533 662 665		7 533 662 665
AMSA	87 661 077	1 205 417	383 964 681	385 170 098	39 819 279	12 562 386		17 600 139		17 600 139		542 812 979		542 812 979
ATLANTIQUE	1 114 687 890	210 321 264	360 997 727	571 318 991	87 315 265	27 076 805		768 157		768 157		1 801 167 108		1 801 167 108
ATLAS	168 397 674	228 600 100	41 828 688	270 428 788		1 373 460					16 686 849	456 886 771		456 886 771
AXA	1 674 923 134	221 421 442	538 366 131	759 787 573	282 527 726	37 371 823	78 631 621	576 344 573		654 976 194		3 409 586 450	13 341 691	3 422 928 141
CEA	93 254 184	498 035 279	3 262 167	501 297 446	54 256 173				2 200 000	2 200 000		651 007 803		651 007 803
COLINA SA	5 169 292 335	1 292 407 089	142 819 495	1 435 226 584	3 800 827 160	181 132 006		288 755 777	38 154 653	326 910 430	11 567 850	10 924 956 365	156 649 068	11 081 605 433
FEDAS - CI	199 388 789	277 933 262	14 825 035	292 758 297	1 345 698	814 965						494 307 749		494 307 749
GNA - CI	1 861 548 002	103 241 484	184 371 407	287 612 891	137 949 096	2 793 300		9 422 630	25 201 009	34 623 639	155 758 000	2 480 284 928		2 480 284 928
LMAI	1 961 574 528	206 253 679	731 359 744	937 613 423	918 839 098	156 376 760	269 000	94 246 485	35 700 941	130 216 426		4 104 620 235		4 104 620 235
LOYALE	2 048 872 329	365 707 617	238 064 376	603 771 993	128 648 824	23 464 655		51 553 245		51 553 245	289 314 429	3 145 625 475		3 145 625 475
MATCA		866 439 975	83 696 305	950 136 280								950 136 280		950 136 280
NSIA - CI	3 365 588 140	555 130 372	669 173 955	1 224 304 327	536 729 491	342 762 615	5 162 118	141 291 583	42 962 143	189 415 844	13 213 794	5 672 014 211	542 848 975	6 214 863 186
SAFA	175 946 607	642 672 395	167 095 476	809 767 871	5 435 614	4 700 000			18 047 778	18 047 778		1 013 897 870		1 013 897 870
SERENITY	4 362 659	50 561 465	27 433 416	77 994 881	706 905							83 064 445		83 064 445
SIDAM	1 646 029 097	225 033 183	51 743 238	276 776 421	6 579 742	49 232 520		2 713 325	1 500 000	4 213 325	1 666 156	1 984 497 261		1 984 497 261
SONAR - CI	850 735 338	19 147 193	49 170 461	68 317 654	23 018 107	287 755			496 775	496 775		942 855 629		942 855 629
TOTAL	21 834 812 689	6 102 722 526	4 693 611 444	10 796 333 970	10 537 662 710	896 169 364	84 062 739	1 182 695 914	324 246 140	1 591 004 793	842 991 247	46 498 974 773	712 839 734	47 211 814 507

PROVISIONS TECHNIQUES A LA CLOTURE

SOCIETES	ACCIDENTS CORPORELS & MALADIE	VEHICULES TERRESTRES A MOTEUR			INCENDIE & AUTRES DOMMAGES AUX BIENS	RESPONSABILITE CIVILE GENERALE	TRANSPORTS				AUTRES RISQUES DIVERS DOMMAGES	ENSEMBLE	ACCEPTATION	TOTAL
		RESPONSABILITE CIVILE	AUTRES RISQUES	TOTAL			AERIENS	MARITIMES	AUTRES	TOTAL				
A.A.A.	105 550 285	1 858 922 938		1 858 922 938	22 542 474	2 956 227						1 989 971 924		1 989 971 924
ALLIANZ	563 186 017	2 908 834 908	1 779 180 494	4 688 015 402	2 667 193 406	1 695 652 027	23 026 774	68 665 701	862 461 347	954 153 822	684 649 257	11 252 849 931		11 252 849 931
AMSA	27 911 341	3 984 007 134	1 237 383 628	5 221 390 762	914 183 644	291 241 744	6 791 928	205 027 493		211 819 421		6 666 546 912		6 666 546 912
ATLANTIQUE	118 367 586	1 587 965 815	708 875 582	2 296 841 397	2 425 108 365	117 783 446	179 841 659	68 220 225	8 200 363	256 262 247		5 214 363 041		5 214 363 041
ATLAS	17 849 854	1 027 265 424	722 553 215	1 749 818 639		23 733 109					89 088 967	1 880 490 569		1 880 490 569
AXA	460 442 678	1 500 588 633	385 956 550	1 886 545 183	1 596 620 983	1 848 789 113	250 355 093	484 080 404		734 435 497		6 526 833 454	57 712 264	6 584 545 718
CEA	92 299 693	965 117 226	162 773 799	1 127 891 025	56 296 329	41 057 967			17 715 167	17 715 167		1 335 260 181		1 335 260 181
COLINA SA	161 108 812	5 931 635 291	577 814 635	6 509 449 926	7 420 532 405	2 183 780 708		557 529 357	249 308 039	806 837 396	74 834 995	17 156 544 242	145 343 373	17 301 887 615
FEDAS - CI	14 354 799	1 212 233 916	91 243 413	1 303 477 329	10 199 528	19 386 627						1 347 418 283	349 998	1 347 768 281
GNA - CI	10 514 978	1 146 521 457	799 105 774	1 945 627 231	5 553 569 845	97 888 070		29 387 012	28 934 497	58 321 509	-221 112 100	7 444 809 533		7 444 809 533
LMAI	729 874 827	2 349 495 087	1 342 536 816	3 692 031 903	3 346 809 519	2 653 232 996	29 892 470	757 553 060	183 758 838	971 204 368		11 393 153 613		11 393 153 613
LOYALE	149 834 009	1 227 192 527	262 762 472	1 489 954 999	626 603 473	296 420 046		101 034 937		101 034 937	35 410 267	2 699 257 731		2 699 257 731
MATCA		3 203 043 160	-503 373 183	2 699 669 977								2 699 669 977		2 699 669 977
NSIA - CI	397 650 988	1 375 937 121	1 351 369 333	2 727 306 454	1 636 181 624	3 118 922 031	13 307 933	486 310 882	110 756 349	610 375 164	474 178 419	8 964 614 680	1 159 396 372	10 124 011 052
SAFA	63 240 882	1 482 333 168	-84 456 290	1 397 876 878	1 898 779	2 091 176		448 539	14 248 538	14 697 077		1 479 804 792		1 479 804 792
SERENITY	10 099 995	359 792 591	-3 009 187	356 783 404	5 492 718	7 350 000					4 082 291	383 808 408		383 808 408
SIDAM	-187 211 350	2 077 711 876	838 025 117	2 915 736 993	325 666 154	174 093 164		49 173 714	11 235 000	60 408 714	165 266 673	3 453 960 348		3 453 960 348
SONAR - CI	68 439 683	153 086 854	225 663 307	378 750 161	120 078 082	21 993 727		2 309 265		2 309 265		591 570 918		591 570 918
TOTAL	2 803 515 077	34 351 685 126	9 894 405 475	44 246 090 601	26 728 977 328	12 596 372 178	503 215 857	2 809 740 589	1 486 618 138	4 799 574 584	1 306 398 769	92 480 928 537	1 362 802 007	93 843 730 544

PROVISIONS TECHNIQUES A L'OUVERTURE

SOCIETES	ACCIDENTS CORPORELS & MALADIE	VEHICULES TERRESTRES A MOTEUR			INCENDIE & AUTRES DOMMAGES AUX BIENS	RESPONSABILITE CIVILE GENERALE	TRANSPORTS				AUTRES RISQUES DIVERS DOMMAGES	ENSEMBLE	ACCEPTATION	TOTAL
		RESPONSABILITE CIVILE	AUTRES RISQUES	TOTAL			AERIENS	MARITIMES	AUTRES	TOTAL				
A.A.A.	41 000 000	1 990 608 388		1 990 608 388	1 076 555	26 372 526						2 059 057 469		2 059 057 469
ALLIANZ	424 186 440	2 795 403 164	1 451 648 276	4 247 051 440	3 361 533 426	1 548 861 231	5 963 774	63 693 184	701 957 990	771 614 948	946 958 028	11 300 205 513		11 300 205 513
AMSA	43 515 612	3 822 731 752	1 156 364 143	4 979 095 895	1 027 479 354	325 138 362	6 791 928	212 052 632		218 844 560		6 594 073 783		6 594 073 783
ATLANTIQUE	195 980 385	1 224 095 118	1 788 401 193	3 012 496 311	2 618 189 058	101 855 879	179 841 659	34 385 969	47 475 149	261 702 777		6 190 224 410		6 190 224 410
ATLAS	30 260 767	1 122 604 494	510 509 867	1 633 114 361		27 197 059					72 363 477	1 762 935 664		1 762 935 664
AXA	368 493 252	1 554 942 443	359 424 057	1 914 366 500	1 156 597 076	2 184 630 286	432 390 849	909 429 110		1 341 819 959		6 965 907 073	13 149 825	6 979 056 898
CEA	140 658 429	388 538 674	777 077 348	1 165 616 022	89 721 296	256 480 991			31 262 582	31 262 582		1 683 739 320		1 683 739 320
COLINA SA	146 493 123	5 286 357 290	577 814 635	5 864 171 925	4 829 079 065	2 320 334 145	51 852 626	504 514 214	183 343 550	739 710 390	222 897 423	14 122 686 071	229 648 350	14 352 334 421
FEDAS - CI	60 106 382	1 146 919 412	127 606 027	1 274 525 439	13 091 937	19 405 716						1 367 129 474		1 367 129 474
GNA - CI	54 770 562	532 214 011	231 716 075	763 930 086	4 253 912 258	28 346 124		14 787 052	20 127 001	34 914 053	-102 942 253	5 032 930 830		5 032 930 830
LMAI	673 506 952	2 449 562 245	1 641 235 883	4 090 798 128	2 783 704 526	2 340 397 950	4 289 742	832 382 632	20 346 111	857 018 485		10 745 426 041		10 745 426 041
LOYALE	125 382 284	311 580 103	955 966 953	1 267 547 056	479 763 846	322 430 523		99 712 852		99 712 852	-15 202 556	2 279 634 005		2 279 634 005
MATCA		3 469 135 419	-491 073 628	2 978 061 791								2 978 061 791		2 978 061 791
NSIA - CI	491 173 902	1 300 450 038	1 312 690 413	2 613 140 451	1 799 310 976	2 622 879 338	2 674 922	473 625 444	144 361 742	620 662 108	513 170 105	8 660 336 880	1 375 357 912	10 035 694 792
SAFA	73 403 992	1 319 806 430	-114 466 504	1 205 339 926	1 898 779	7 322 276		448 539	7 828 590	8 277 129		1 296 242 102		1 296 242 102
SERENITY		96 013 169	8 136 792	104 149 961	178 500	1 545 730						105 874 191		105 874 191
SIDAM	-281 304 614	2 152 476 187	721 867 020	2 874 343 207	365 936 640	221 940 574		57 393 426	15 435 000	72 828 426	138 355 664	3 392 099 897		3 392 099 897
SONAR - CI	120 113 572	117 481 421	-49 884 349	67 597 072	49 369 196	12 341 228		1 050 000		1 050 000		250 471 068		250 471 068
TOTAL	2 707 741 040	31 080 919 758	10 965 034 201	42 045 953 959	22 830 842 488	12 367 479 938	683 805 500	3 203 475 054	1 172 137 715	5 059 418 269	1 775 599 888	86 787 035 582	1 618 156 087	88 405 191 669

CHARGES DES SINISTRES

SOCIETES	ACCIDENTS CORPORELS & MALADIE	VEHICULES TERRESTRES A MOTEUR			INCENDIE & AUTRES DOMMAGES AUX BIENS	RESPONSABILITE CIVILE GENERALE	TRANSPORTS				AUTRES RISQUES DIVERS DOMMAGES	ENSEMBLE	ACCEPTATION	TOTAL
		RESPONSABILITE CIVILE	AUTRES RISQUES	TOTAL			AERIENS	MARITIMES	AUTRES	TOTAL				
A.A.A.	124 294 969	116 160 415		116 160 415	21 465 919	-23 416 299						238 505 004		238 505 004
ALLIANZ	1 491 805 799	204 197 189	1 332 971 360	1 537 168 549	3 819 324 512	203 011 110	17 063 000	4 972 517	320 486 198	342 521 715	92 475 398	7 486 307 083		7 486 307 083
AMSA	72 056 806	162 480 799	464 984 166	627 464 965	-73 476 431	-21 334 232		10 575 000		10 575 000		615 286 108		615 286 108
ATLANTIQUE	1 037 075 091	574 191 961	-718 527 884	-144 335 923	-105 765 428	43 004 372		34 602 413	-39 274 786	-4 672 373		825 305 739		825 305 739
ATLAS	155 986 761	133 261 030	253 872 036	387 133 066		-2 090 490					33 412 339	574 441 676		574 441 676
AXA	1 766 872 560	167 067 632	564 898 624	731 966 256	722 551 633	-298 469 350	-103 404 135	150 995 867		47 591 732		2 970 512 831	57 904 130	3 028 416 961
CEA	44 895 448	1 074 613 831	-611 041 382	463 572 449	20 831 206	-215 423 024			-11 347 415	-11 347 415		302 528 664		302 528 664
COLINA SA	5 183 908 024	1 937 685 090	142 819 495	2 080 504 585	6 392 280 500	44 578 569	-51 852 626	341 770 920	104 119 142	394 037 436	-136 494 578	13 958 814 536	72 344 091	14 031 158 627
FEDAS - CI	153 637 206	343 247 766	-21 537 579	321 710 187	-1 546 711	795 876						474 596 558	349 998	474 946 556
GNA - CI	1 817 292 418	717 548 930	751 761 106	1 469 310 036	1 437 606 683	72 335 246		24 022 590	34 008 505	58 031 095	37 588 153	4 892 163 631		4 892 163 631
LMAI	2 017 942 403	106 186 521	432 660 677	538 847 198	1 481 944 091	469 211 806	25 871 728	19 416 913	199 113 668	244 402 309		4 752 347 807		4 752 347 807
LOYALE	2 073 324 054	1 281 320 041	-455 140 105	826 179 936	275 488 451	-2 545 822		52 875 330		52 875 330	339 927 252	3 565 249 201		3 565 249 201
MATCA		600 347 716	71 396 750	671 744 466								671 744 466		671 744 466
NSIA - CI	3 272 065 226	630 617 455	707 852 875	1 338 470 330	373 600 139	838 805 308	15 795 129	153 977 021	9 356 750	179 128 900	-25 777 892	5 976 292 011	326 887 435	6 303 179 446
SAFA	165 783 497	805 199 133	197 105 690	1 002 304 823	5 435 614	-531 100			24 467 726	24 467 726		1 197 460 560		1 197 460 560
SERENITY	14 462 654	314 340 887	16 287 437	330 628 324	6 021 123	5 804 270					4 082 291	360 998 662		360 998 662
SIDAM	1 740 122 361	150 268 872	167 901 335	318 170 207	-33 690 744	1 385 110		-5 506 387	-2 700 000	-8 206 387	28 577 165	2 046 357 712		2 046 357 712
SONAR - CI	799 061 449	54 752 626	324 718 117	379 470 743	93 726 993	9 940 254		1 259 265	496 775	1 756 040		1 283 955 479		1 283 955 479
TOTAL	21 930 586 726	9 373 487 894	3 622 982 718	12 996 470 612	14 435 797 550	1 125 061 604	-96 526 904	788 961 449	638 726 563	1 331 161 108	373 790 128	52 192 867 728	457 485 654	52 650 353 382

COMMISSIONS

SOCIETES	ACCIDENTS CORPORELS & MALADIE	VEHICULES TERRESTRES A MOTEUR			INCENDIE & AUTRES DOMMAGES AUX BIENS	RESPONSABILITE CIVILE GENERALE	TRANSPORTS				AUTRES RISQUES DIVERS DOMMAGES	ENSEMBLE	ACCEPTATION	TOTAL
		RESPONSABILITE CIVILE	AUTRES RISQUES	TOTAL			AERIENS	MARITIMES	AUTRES	TOTAL				
A.A.A.	37 656 258	184 249 731		184 249 731	4 717 743	3 116 106		17 208 515	22 128	17 230 643		246 970 481		246 970 481
ALLIANZ	290 581 677	78 099 133	287 402 700	365 501 833	292 897 968	85 503 473	13 457 274	21 670 189	143 367 326	178 494 789	89 819 362	1 302 799 102		1 302 799 102
AMSA	13 714 212	131 869 653	48 611 673	180 481 326	49 506 931	7 456 326	111 727	3 529 656		3 641 383		254 800 178		254 800 178
ATLANTIQUE	324 899 158	138 982 188	139 414 143	278 396 331	78 441 290	19 641 559	172 398	14 364 571	330 616	14 867 585		716 245 923		716 245 923
ATLAS	5 291 327	109 000 085	165 514 014	274 514 099	791 596	2 770 732			756 000	756 000	26 169 239	310 292 993		310 292 993
AXA	203 689 811	58 259 270	171 268 295	229 527 565	172 621 685	45 654 791	39 882 118	37 075 555		76 957 673		728 451 525	34 902 905	763 354 430
CEA	112 769 141	62 828 522	17 720 865	80 549 387	52 073 087	48 329 632			32 219 756	32 219 756		325 941 003		325 941 003
COLINA SA	1 468 795 052	824 519 296	90 545 334	915 064 630	567 589 501	137 404 258	146 161	233 759 669	40 766 204	274 672 034	20 354 879	3 383 880 354	116 552 775	3 500 433 129
FEDAS - CI	44 382 739	127 264 390		127 264 390	3 117 401	4 273 126		2 848 440		2 848 440	6 268 970	188 155 066	1 934 745	190 089 811
GNA - CI	469 481 577	228 991 364	229 125 867	458 117 231	100 753 634	26 929 672	122 811	16 288 181	10 546 852	26 957 844	17 234 279	1 099 474 237		1 099 474 237
LMAI	566 820 172	282 452 790	203 617 486	486 070 276	412 411 456	88 041 742	1 973 833	50 076 993	12 863 394	64 914 220		1 618 257 866		1 618 257 866
LOYALE	272 487 465	288 627 069	192 418 045	481 045 114	281 002 180	68 683 830		27 657 998		27 657 998	17 936 393	1 148 812 980		1 148 812 980
MATCA														
NSIA - CI	710 520 587	226 768 139	529 125 659	755 893 798	598 822 683	211 496 064	9 974 297	141 635 017	47 876 626	199 485 940	58 015 843	2 534 234 915	48 060 926	2 582 295 841
SAFA	43 616 864	145 329 467	81 621 234	226 950 701	12 385 025	4 874 977			2 257 937	2 257 937		290 085 504		290 085 504
SERENITY	7 302 428	88 134 304	32 028 047	120 162 351	7 678 750	3 531 184		2 294 392	19 500	2 313 892	27 643 138	168 631 743		168 631 743
SIDAM	166 771 629	50 940 025	39 369 715	90 309 740	6 348 541	5 146 830		3 026 072	649 587	3 675 659	5 274 112	277 526 511		277 526 511
SONAR - CI	198 231 356	49 026 452	45 511 219	94 537 671	31 373 729	4 479 235	28 403	887 690	-382 764	533 329		329 155 320		329 155 320
TOTAL	4 937 011 453	3 075 341 878	2 273 294 296	5 348 636 174	2 672 533 200	767 333 537	65 869 022	572 322 938	291 293 162	929 485 122	268 716 215	14 923 715 701	201 451 351	15 125 167 052

FRAIS GENERAUX

SOCIETES	ACCIDENTS CORPORELS & MALADIE	VEHICULES TERRESTRES A MOTEUR			INCENDIE & AUTRES DOMMAGES AUX BIENS	RESPONSABILITE CIVILE GENERALE	TRANSPORTS				AUTRES RISQUES DIVERS DOMMAGES	ENSEMBLE	ACCEPTATION	TOTAL
		RESPONSABILITE CIVILE	AUTRES RISQUES	TOTAL			AERIENS	MARITIMES	AUTRES	TOTAL				
A.A.A.	122 121 595	597 533 371		597 533 371	15 299 935	10 105 727		55 808 288	71 764	55 880 052		800 940 680		800 940 680
ALLIANZ	130 029 932	797 803 561	487 974 671	1 285 778 232	533 284 771	132 693 586	344 223	27 537 865	182 079 522	209 961 610	64 873 125	2 356 621 256		2 356 621 256
AMSA	249 394 908	608 783 577	305 917 678	914 701 255	41 603 769	8 070 022		17 332 451		17 332 451		1 231 102 405		1 231 102 405
ATLANTIQUE	939 666 713	559 752 683	725 283 278	1 285 035 961	98 941 184	14 418 515	145 053	2 746 629	580 210	3 471 892		2 341 534 265		2 341 534 265
ATLAS	103 425 777	378 945 095	585 809 362	964 754 457	5 623 515	13 100 248			1 872 255	1 872 255	36 999 708	1 125 775 960		1 125 775 960
AXA	706 566 887	898 914 583		898 914 583	964 984 626	444 986 454		268 489 546		268 489 546		3 283 942 096		3 283 942 096
CEA	546 308 192	304 371 707	85 848 430	390 220 137	234 132 082	234 132 082			156 088 055	156 088 055		1 560 880 548		1 560 880 548
COLINA SA	272 919 123	886 618 937	97 387 846	984 006 783	1 008 972 326	69 459 265	24 166 953	385 016 327	39 789 421	448 972 701	12 240 365	2 796 570 563	4 500 000	2 801 070 563
FEDAS - CI	167 323 416	370 271 914	5 147 240	375 419 154	7 919 044	10 297 630		1 393 055	7 566 081	8 959 136	29 325 390	599 243 770		599 243 770
GNA - CI	276 727 222	291 002 077	291 173 005	582 175 082	190 177 193	122 903 628	58 938	7 816 791	5 061 495	12 937 224	108 802 054	1 293 722 403		1 293 722 403
LMAI	544 850 981	286 987 223	206 886 316	493 873 539	482 813 322	87 193 547	1 825 487	46 313 387	11 896 628	60 035 502	50 067	1 668 816 958		1 668 816 958
LOYALE	705 794 202	363 575 949	242 383 966	605 959 915	117 941 795	53 572 384		23 494 209		23 494 209	436 515 874	1 943 278 379		1 943 278 379
MATCA		1 797 657 527	154 056 123	1 951 713 650								1 951 713 650		1 951 713 650
NSIA - CI	1 563 731 562	392 950 429	916 884 334	1 309 834 763	761 099 491	280 063 689	5 602 585	79 556 704	26 892 407	112 051 696	101 080 844	4 127 862 045	47 831 397	4 175 693 442
SAFA	181 754 509	514 021 806	253 208 702	767 230 508	22 193 818	14 880 748		30 775	6 041 724	6 072 499		992 132 082		992 132 082
SERENITY	17 934 053	419 771 108	157 039 769	576 810 877	14 991 727	8 446 418		1 029 876	485 900	1 515 776	70 605 411	690 304 262		690 304 262
SIDAM	1 427 221 935	435 941 779	336 923 741	772 865 520	54 330 445	44 046 271		25 896 946	5 559 128	31 456 074	45 135 542	2 375 055 787		2 375 055 787
SONAR - CI	427 302 068	60 247 840	90 235 558	150 483 398	58 669 557	13 653 266	46 870	1 283 529	11 249 126	12 579 525		662 687 814		662 687 814
TOTAL	8 383 073 075	9 965 151 166	4 942 160 019	14 907 311 185	4 612 978 600	1 562 023 480	32 190 109	943 746 378	455 233 716	1 431 170 203	905 628 380	31 802 184 923	52 331 397	31 854 516 320

FRAIS D'ACQUISITION ET D'ADMINISTRATION

SOCIETES	ACCIDENTS CORPORELS & MALADIE	VEHICULES TERRESTRES A MOTEUR			INCENDIE & AUTRES DOMMAGES AUX BIENS	RESPONSABILITE CIVILE GENERALE	TRANSPORTS				AUTRES RISQUES DIVERS DOMMAGES	ENSEMBLE	ACCEPTATION	TOTAL
		RESPONSABILITE CIVILE	AUTRES RISQUES	TOTAL			AERIENS	MARITIMES	AUTRES	TOTAL				
A.A.A.	159 777 853	781 783 102		781 783 102	20 017 678	13 221 833		73 016 803	93 892	73 110 695		1 047 911 161		1 047 911 161
ALLIANZ	420 611 609	875 902 694	775 377 371	1 651 280 065	826 182 739	218 197 059	13 801 497	49 208 054	325 446 848	388 456 399	154 692 487	3 659 420 358		3 659 420 358
AMSA	263 109 120	740 653 230	354 529 351	1 095 182 581	91 110 700	15 526 348	111 727	20 862 107		20 973 834		1 485 902 583		1 485 902 583
ATLANTIQUE	1 264 565 871	698 734 871	864 697 421	1 563 432 292	177 382 474	34 060 074	317 451	17 111 200	910 826	18 339 477		3 057 780 188		3 057 780 188
ATLAS	108 717 104	487 945 180	751 323 376	1 239 268 556	6 415 111	15 870 980			2 628 255	2 628 255	63 168 947	1 436 068 953		1 436 068 953
AXA	910 256 698	957 173 853	171 268 295	1 128 442 148	1 137 606 311	490 641 245	39 882 118	305 565 101		345 447 219		4 012 393 621	34 902 905	4 047 296 526
CEA	659 077 333	367 200 229	103 569 295	470 769 524	286 205 169	282 461 714			188 307 811	188 307 811		1 886 821 551		1 886 821 551
COLINA SA	1 741 714 175	1 711 138 233	187 933 180	1 899 071 413	1 576 561 827	206 863 523	24 313 114	618 775 996	80 555 625	723 644 735	32 595 244	6 180 450 917	121 052 775	6 301 503 692
FEDAS - CI	211 706 155	497 536 304	5 147 240	502 683 544	11 036 445	14 570 756		4 241 495	7 566 081	11 807 576	35 594 360	787 398 836	1 934 745	789 333 581
GNA - CI	746 208 799	519 993 441	520 298 872	1 040 292 313	290 930 827	149 833 300	181 749	24 104 972	15 608 347	39 895 068	126 036 333	2 393 196 640		2 393 196 640
LMAI	1 111 671 153	569 440 013	410 503 802	979 943 815	895 224 778	175 235 289	3 799 320	96 390 380	24 760 022	124 949 722	50 067	3 287 074 824		3 287 074 824
LOYALE	978 281 667	652 203 018	434 802 011	1 087 005 029	398 943 975	122 256 214		51 152 207		51 152 207	454 452 267	3 092 091 359		3 092 091 359
MATCA		1 797 657 527	154 056 123	1 951 713 650								1 951 713 650		1 951 713 650
NSIA - CI	2 274 252 149	619 718 568	1 446 009 993	2 065 728 561	1 359 922 174	491 559 753	15 576 882	221 191 721	74 769 033	311 537 636	159 096 687	6 662 096 960	95 892 323	6 757 989 283
SAFA	225 371 373	659 351 273	334 829 936	994 181 209	34 578 843	19 755 725		30 775	8 299 661	8 330 436		1 282 217 586		1 282 217 586
SERENITY	25 236 481	507 905 412	189 067 816	696 973 228	22 670 477	11 977 602		3 324 268	505 400	3 829 668	98 248 549	858 936 005		858 936 005
SIDAM	1 593 993 564	486 881 804	376 293 456	863 175 260	60 678 986	49 193 101		28 923 018	6 208 715	35 131 733	50 409 654	2 652 582 298		2 652 582 298
SONAR - CI	625 533 424	109 274 292	135 746 777	245 021 069	90 043 286	18 132 501	75 273	2 171 219	10 866 362	13 112 854		991 843 134		991 843 134
TOTAL	13 320 084 528	13 040 493 044	7 215 454 315	20 255 947 359	7 285 511 800	2 329 357 017	98 059 131	1 516 069 316	746 526 878	2 360 655 325	1 174 344 595	46 725 900 624	253 782 748	46 979 683 372

RESULTATS TECHNIQUES AVANT REASSURANCE

SOCIETES	ACCIDENTS CORPORELS & MALADIE	VEHICULES TERRESTRES A MOTEUR			INCENDIE & AUTRES DOMMAGES AUX BIENS	RESPONSABILITE CIVILE GENERALE	TRANSPORTS				AUTRES RISQUES DIVERS DOMMAGES	ENSEMBLE	ACCEPTATION	TOTAL
		RESPONSABILITE CIVILE	AUTRES RISQUES	TOTAL			AERIENS	MARITIMES	AUTRES	TOTAL				
A.A.A.	-34 965 295	177 627 056		177 627 056	-16 417 415	26 750 875		21 099 221	23 678	21 122 899		174 118 120		174 118 120
ALLIANZ	220 494 976	-134 387 902	398 931 935	264 544 033	-1 339 369 007	569 261 556	70 136 829	217 241 742	508 433 669	795 812 240	871 748 294	1 382 492 092		1 382 492 092
AMSA	-142 091 234	235 038 784	-281 546 420	-46 507 636	224 305 375	57 723 508	529 533	13 411 852		13 941 385		107 371 398		107 371 398
ATLANTIQUE	-444 024 219	-248 417 857	1 302 295 683	1 053 877 826	429 547 894	122 112 311	785 439 854	58 709 787	59 953 768	904 103 409	11 737 681	2 077 354 902		2 077 354 902
ATLAS	-133 773 919	215 235 809	12 803 177	228 038 986	1 148 635	7 924 929			3 690 918	3 690 918	-4 844 469	102 185 080		102 185 080
AXA	-130 799 446	-269 360 007	929 193 762	659 833 755	-910 957 380	294 547 517	588 392 617	160 738 657		749 131 274		661 755 720	69 702 245	731 457 965
CEA	-562 896 253	399 959 570	1 173 925 744	1 573 885 314	-208 535 018	-35 097 293			-122 290 058	-122 290 058		645 066 692		645 066 692
COLINA SA	276 406 493	1 403 130 498	223 175 756	1 626 306 254	-666 094 432	752 775 988	58 826 886	2 231 259 578	41 381 012	2 331 467 476	542 007 714	4 862 869 493	234 999 976	5 097 869 469
FEDAS - CI	-46 826 189	-70 183 097	134 228 115	64 045 018	-3 472 945	3 458 199		13 954 213	-6 671 589	7 282 624	41 217 837	65 704 544	15 371 689	81 076 233
GNA - CI	-462 789 704	24 380 312	-25 368 319	-988 007	-1 360 708 649	-96 218 039	516 647	38 659 175	10 984 287	50 160 109	402 306 889	-1 468 237 401		-1 468 237 401
LMAI	-77 427 207	1 013 474 348	438 549 831	1 452 024 179	459 729 897	-33 222 543	-15 255 252	167 879 472	-138 696 534	13 927 686	-50 067	1 814 981 945		1 814 981 945
LOYALE	-392 434 507	-327 445 685	1 091 056 344	763 610 659	508 585 082	196 079 797		45 025 551		45 025 551	-328 614 032	792 252 550		792 252 550
MATCA		801 068 478	47 369 991	848 438 469								848 438 469		848 438 469
NSIA - CI	-291 486 584	55 528 681	860 342 042	915 870 723	714 533 247	-381 975 748	22 323 862	405 332 044	185 784 202	613 440 108	164 344 674	1 734 726 420	1 360 072 788	3 094 799 208
SAFA	15 122 204	-270 990 854	40 621 540	-230 369 314	8 914 607	10 929 967		23 454	-18 701 746	-18 678 292		-214 080 828		-214 080 828
SERENITY	25 361 331	-96 795 483	59 150 327	-37 645 156	63 191 971	23 829 503		9 313 446	2 458 913	11 772 359	353 017 875	439 527 883		439 527 883
SIDAM	-440 233 220	314 969 197	142 747 178	457 716 375	84 622 649	37 345 813		28 051 543	4 725 650	32 777 193	14 691 082	186 919 892		186 919 892
SONAR - CI	-97 039 841	127 425 250	-154 288 715	-26 863 465	35 089 192	788 355	685 302	6 178 469	-12 956 669	-6 092 898		-94 118 657		-94 118 657
TOTAL	-2 719 402 614	3 350 257 098	6 393 187 971	9 743 445 069	-1 975 886 297	1 557 014 695	1 511 596 278	3 416 878 204	518 119 501	5 446 593 983	2 067 563 478	14 119 328 314	1 680 146 698	15 799 475 012

PRIMES ACQUISES AUX REASSUREURS

SOCIETES	ACCIDENTS CORPORELS & MALADIE	VEHICULES TERRESTRES A MOTEUR			INCENDIE & AUTRES DOMMAGES AUX BIENS	RESPONSABILITE CIVILE GENERALE	TRANSPORTS				AUTRES RISQUES DIVERS DOMMAGES	ENSEMBLE	ACCEPTATION	TOTAL
		RESPONSABILITE CIVILE	AUTRES RISQUES	TOTAL			AERIENS	MARITIMES	AUTRES	TOTAL				
A.A.A.	1 819 900	87 462 990		87 462 990	10 000 000			8 000 000		8 000 000		107 282 890		107 282 890
ALLIANZ	157 415 222		222 054 439	222 054 439	2 178 340 433	475 381 931	98 320 921	162 665 043	229 152 460	490 138 424	778 486 654	4 301 817 103		4 301 817 103
AMSA		43 993 701		43 993 701	31 330 929			12 038 445		12 038 445		87 363 075		87 363 075
ATLANTIQUE	23 206 645	75 054 842	9 718 024	84 772 866	189 573 709	9 718 023	782 789 701	18 677 523	5 040 678	806 507 902		1 113 779 145		1 113 779 145
ATLAS	1 631 202	36 567 891	14 211 533	50 779 424	964 543						8 997 124	62 372 293		62 372 293
AXA	132 016 667	14 471 756		14 471 756	449 842 220	174 460 735	501 189 310	381 664 710		882 854 020		1 653 645 398		1 653 645 398
CEA	197 380	84 727 550	23 897 514	108 625 064	52 964 909	833 385			694 811	694 811		163 315 549		163 315 549
COLINA SA	14 800 000	319 950 000	35 550 000	355 500 000	7 086 173 320	406 045 754		2 461 379 350		2 461 379 350	72 928 041	10 396 826 465	552 455 316	10 949 281 781
FEDAS - CI	206 017	129 048 864		129 048 864	6 797 608	877 416		313 038	1 985 618	2 298 656	28 724 332	167 952 893		167 952 893
GNA - CI		57 869 056	57 903 046	115 772 102	161 424 368		59 901	7 944 565	5 144 231	13 148 697	333 376 683	623 721 850		623 721 850
LMAI	95 872 779	83 650 049	60 302 512	143 952 561	1 882 792 241	200 911 994	7 750 208	190 175 055	49 378 031	247 303 294		2 570 832 869		2 570 832 869
LOYALE					379 334 613	116 223 752		79 138 384		79 138 384	294 149 776	868 846 525	55 565 991	924 412 516
MATCA		20 351 189		20 351 189								20 351 189		20 351 189
NSIA - CI	309 011 285	50 205 453	117 146 057	167 351 510	1 816 841 659	538 127 600		571 812 091		571 812 091		3 403 144 145		3 403 144 145
SAFA		48 200 558	23 740 574	71 941 132	8 490 674							80 431 806		80 431 806
SERENITY	9 325 249	42 911 014	16 947 884	59 858 898	41 198 775	2 988 109		8 309 784	2 990 138	11 299 922	167 249 962	291 920 915		291 920 915
SIDAM	53 197 537	62 372 735	48 205 646	110 578 381	7 773 374	6 301 957		3 705 227	795 377	4 500 604	6 457 805	188 809 658		188 809 658
SONAR - CI	8 900 000	4 450 000	4 450 000	8 900 000	109 019 106	8 900 000	5 611 272	6 362 202	6 397 548	18 371 022		154 090 128		154 090 128
TOTAL	807 599 883	1 161 287 648	634 127 229	1 795 414 877	14 412 862 481	1 940 770 656	1 395 721 313	3 912 185 417	301 578 892	5 609 485 622	1 690 370 377	26 256 503 896	608 021 307	26 864 525 203

PART DES REASSUREURS DANS LES CHARGES

SOCIETES	ACCIDENTS CORPORELS & MALADIE	VEHICULES TERRESTRES A MOTEUR			INCENDIE & AUTRES DOMMAGES AUX BIENS	RESPONSABILITE CIVILE GENERALE	TRANSPORTS				AUTRES RISQUES DIVERS DOMMAGES	ENSEMBLE	ACCEPTATION	TOTAL
		RESPONSABILITE CIVILE	AUTRES RISQUES	TOTAL			AERIENS	MARITIMES	AUTRES	TOTAL				
A.A.A.		-44 382 232		-44 382 232	-34 220							-44 416 452		-44 416 452
ALLIANZ	50 291 186		-57 296 393	-57 296 393	4 090 578 985	202 501 065	24 154 615	20 235 744	297 835 679	342 226 038	205 307 968	4 833 608 849	-633 935 487	4 199 673 362
AMSA		-18 817 726	-5 420 876	-24 238 602	-175 319 837			8 052 219		8 052 219		-191 506 220		-191 506 220
ATLANTIQUE	3 942 861	37 944 788	-26 013 664	11 931 124	-40 958 137	7 885 723	24 696 893	-1 905 241	5 980 722	28 772 374		11 573 945		11 573 945
ATLAS		56 117 666	10 268 274	66 385 940							17 338 363	83 724 303		83 724 303
AXA	21 690 368				465 512 106	-383 707 068	-27 924 740	229 202 483		201 277 743		304 773 149		304 773 149
CEA		-14 000 000	-28 000 000	-42 000 000	10 016 253							-31 983 747		-31 983 747
COLINA SA	18 379 256				6 860 068 255	111 954 325		260 722 504		260 722 504	32 465 624	7 283 589 964	152 198 677	7 435 788 641
FEDAS - CI		96 839 184		96 839 184	2 543 083	-1 318 164					7 411 127	105 475 230	13 788	105 489 018
GNA - CI		5 466 293	27 763 942	33 230 235	1 799 713 799			156 448	243 046	399 494	425 375 006	2 258 718 534		2 258 718 534
LMAI	18 675 604	-11 092 568	-4 559 068	-15 651 636	1 363 480 171	180 945 425	21 173 388	-63 145 964	144 300 069	102 327 493		1 649 777 057		1 649 777 057
LOYALE	216 424 553	35 600 493	-18 105 418	17 495 075	132 616 921			22 396 540		22 396 540	220 352 647	609 285 736		609 285 736
MATCA														
NSIA - CI	65 065 401	-4 646 181	-6 969 272	-11 615 453	858 653 498	375 694 838		274 072 860		274 072 860		1 561 871 144		1 561 871 144
SAFA	1 768 279	3 952 516		3 952 516								5 720 795		5 720 795
SERENITY		1 334 304		1 334 304	15 427 142			756 594	352 949	1 109 543	46 014 694	63 885 683		63 885 683
SIDAM	10 689 734	27 693 490	15 249 872	42 943 362	-17 672	6 251 060		706 822	251 910	958 732	578 712	61 403 928		61 403 928
SONAR - CI	1 000 000				61 413 636	115 102						62 528 738		62 528 738
TOTAL	407 927 242	172 010 027	-93 082 603	78 927 424	15 443 693 983	500 322 306	42 100 156	751 251 009	448 964 375	1 242 315 540	954 844 141	18 628 030 636	-481 723 022	18 146 307 614

RESULTATS TECHNIQUES APRES REASSURANCE

SOCIETES	ACCIDENTS CORPORELS & MALADIE	VEHICULES TERRESTRES A MOTEUR			INCENDIE & AUTRES DOMMAGES AUX BIENS	RESPONSABILITE CIVILE GENERALE	TRANSPORTS				AUTRES RISQUES DIVERS DOMMAGES	ENSEMBLE	ACCEPTATION	TOTAL
		RESPONSABILITE CIVILE	AUTRES RISQUES	TOTAL			AERIENS	MARITIMES	AUTRES	TOTAL				
A.A.A.	-36 785 195	45 781 834		45 781 834	-26 451 635	26 750 875		13 099 221	23 678	13 122 899		22 418 778		22 418 778
ALLIANZ	113 370 940	-134 387 902	119 581 103	-14 806 799	572 869 545	296 380 690	-4 029 477	74 812 443	577 116 888	647 899 854	298 569 608	1 914 283 838	-633 935 487	1 280 348 351
AMSA	-142 091 234	172 227 357	-286 967 296	-114 739 939	17 654 609	57 723 508	529 533	9 425 626		9 955 159		-171 497 897		-171 497 897
ATLANTIQUE	-463 288 003	-285 527 911	1 266 563 995	981 036 084	199 016 048	120 280 011	27 347 046	38 127 023	60 893 812	126 367 881	11 737 681	975 149 702		975 149 702
ATLAS	-135 405 121	234 785 584	8 859 918	243 645 502	184 092	7 924 929			3 690 918	3 690 918	3 496 770	123 537 090		123 537 090
AXA	-241 125 745	-283 831 763	929 193 762	645 361 999	-895 287 494	-263 620 286	59 278 567	8 276 430		67 554 997		-687 116 529	69 702 245	-617 414 284
CEA	-563 093 633	301 232 020	1 122 028 230	1 423 260 250	-251 483 674	-35 930 678			-122 984 869	-122 984 869		449 767 396		449 767 396
COLINA SA	279 985 749	1 083 180 498	187 625 756	1 270 806 254	-892 199 497	458 684 559	58 826 886	30 602 732	41 381 012	130 810 630	501 545 297	1 749 632 992	-165 256 663	1 584 376 329
FEDAS - CI	-47 032 206	-102 392 777	134 228 115	31 835 338	-7 727 470	1 262 619		13 641 175	-8 657 207	4 983 968	19 904 632	3 226 881	15 385 477	18 612 358
GNA - CI	-462 789 704	-28 022 451	-55 507 423	-83 529 874	277 580 782	-96 218 039	456 746	30 871 058	6 083 102	37 410 906	494 305 212	166 759 283		166 759 283
LMAI	-154 624 382	918 731 731	373 688 251	1 292 419 982	-59 582 173	-53 189 112	-1 832 072	-85 441 547	-43 774 496	-131 048 115	-50 067	893 926 133		893 926 133
LOYALE	-176 009 954	-291 845 192	1 072 950 926	781 105 734	261 867 390	79 856 045		-11 716 293		-11 716 293	-402 411 161	532 691 761	-55 565 991	477 125 770
MATCA		780 717 289	47 369 991	828 087 280								828 087 280		828 087 280
NSIA - CI	-535 432 468	677 047	736 226 713	736 903 760	-243 654 914	-544 408 510	22 323 862	107 592 813	185 784 202	315 700 877	164 344 674	-106 546 581	1 360 072 788	1 253 526 207
SAFA	16 890 483	-315 238 896	16 880 966	-298 357 930	423 933	10 929 967		23 454	-18 701 746	-18 678 292		-288 791 839		-288 791 839
SERENITY	16 036 082	-138 372 193	42 202 443	-96 169 750	37 420 338	20 841 394		1 760 256	-178 276	1 581 980	231 782 607	211 492 651		211 492 651
SIDAM	-482 741 023	280 289 952	109 791 404	390 081 356	76 831 603	37 294 916		25 053 138	4 182 183	29 235 321	8 811 989	59 514 162		59 514 162
SONAR - CI	-104 939 841	122 975 250	-158 738 715	-35 763 465	-12 516 278	-7 996 543	-4 925 970	-183 733	-19 354 217	-24 463 920		-185 680 047		-185 680 047
TOTAL	-3 119 075 255	2 360 979 477	5 665 978 139	8 026 957 616	-945 054 795	116 566 345	157 975 121	255 943 796	665 504 984	1 079 423 901	1 332 037 242	6 490 855 054	590 402 369	7 081 257 423

COMPTE DE RESULTAT

COMPTES TECHNIQUES	ACCIDENTS CORPORELS & MALADIE	VEHICULES TERRESTRES A MOTEUR			INCENDIE & AUTRES DOMMAGES AUX BIENS	RESPONSABILITE CIVILE GENERALE	TRANSPORTS			AUTRES RISQUES DIVERS DOMMAGES	ENSEMBLE	ACCEPTATION	TOTAL
		RESPONSABILITE CIVILE	AUTRES RISQUES	TOTAL			AERIENS	MARITIMES	AUTRES				
CHIFFRES D'AFFAIRES	32 499 112 787	25 009 821 126	16 891 306 130	41 901 127 256	19 514 024 572	4 370 519 092	1 500 830 621	5 735 738 512	1 739 669 450	3 506 864 642	110 767 886 932	2 514 439 878	113 282 326 810
DOTATIONS AUX PROVISIONS DE PRIMES	-219 098 845	-793 737 787	-520 795 005	-1 314 532 792	-479 154 081	37 114 836	-29 672 544	-151 312 888	51 159 662	-61 534 381	-2 167 031 033	-167 282 643	-2 334 313 676
PRIMES ACQUISES	32 280 013 942	24 216 083 339	16 370 511 125	40 586 594 464	19 034 870 491	4 407 633 928	1 471 158 077	5 584 425 624	1 790 829 112	3 445 330 261	108 600 855 899	2 347 157 235	110 948 013 134
PRODUITS FINANCIERS	251 254 698	1 548 154 697	861 113 879	2 409 268 576	710 552 562	603 799 388	41 970 428	137 483 345	112 543 830	170 367 940	4 437 240 767	44 257 865	4 481 498 632
PRESTATIONS PAYEES	21 834 812 689	6 102 722 526	4 693 611 444	10 796 333 970	10 537 662 710	896 169 364	84 062 739	1 182 695 914	324 246 140	842 991 247	46 498 974 773	712 839 734	47 211 814 507
PROVISIONS TECHNIQUES A LA CLOTURE	2 803 515 077	34 351 685 126	9 894 405 475	44 246 090 601	26 728 977 328	12 596 372 178	503 215 857	2 809 740 589	1 486 618 138	1 306 398 769	92 480 928 537	1 362 802 007	93 843 730 544
PROVISIONS TECHNIQUES A L'OUVERTURE	2 707 741 040	31 080 919 758	10 965 034 201	42 045 953 959	22 830 842 488	12 367 479 938	683 805 500	3 203 475 054	1 172 137 715	1 775 599 888	86 787 035 582	1 618 156 087	88 405 191 669
CHARGES DES SINISTRES	21 930 586 726	9 373 487 894	3 622 982 718	12 996 470 612	14 435 797 550	1 125 061 604	-96 526 904	788 961 449	638 726 563	373 790 128	52 192 867 728	457 485 654	52 650 353 382
COMMISSIONS	4 937 011 453	3 075 341 878	2 273 294 296	5 348 636 174	2 672 533 200	767 333 537	65 869 022	572 322 938	291 293 162	268 716 215	14 923 715 701	201 451 351	15 125 167 052
FRAIS GENERAUX	8 383 073 075	9 965 151 166	4 942 160 019	14 907 311 185	4 612 978 600	1 562 023 480	32 190 109	943 746 378	455 233 716	905 628 380	31 802 184 923	52 331 397	31 854 516 320
FRAIS D'ACQUISITION ET D'ADMINISTRATION	13 320 084 528	13 040 493 044	7 215 454 315	20 255 947 359	7 285 511 800	2 329 357 017	98 059 131	1 516 069 316	746 526 878	1 174 344 595	46 725 900 624	253 782 748	46 979 683 372
RESULTATS TECHNIQUES AVANT REASSURANCE	-2 719 402 614	3 350 257 098	6 393 187 971	9 743 445 069	-1 975 886 297	1 557 014 695	1 511 596 278	3 416 878 204	518 119 501	2 067 563 478	14 119 328 314	1 680 146 698	15 799 475 012
PRIMES ACQUISES AUX REASSUREURS	807 599 883	1 161 287 648	634 127 229	1 795 414 877	14 412 862 481	1 940 770 656	1 395 721 313	3 912 185 417	301 578 892	1 690 370 377	26 256 503 896	608 021 307	26 864 525 203
PART DES REASSUREURS DANS LES CHARGES	407 927 242	172 010 027	-93 082 603	78 927 424	15 443 693 983	500 322 306	42 100 156	751 251 009	448 964 375	954 844 141	18 628 030 636	-481 723 022	18 146 307 614
SOLDES DE REASSURANCES	-399 672 641	-989 277 621	-727 209 832	-1 716 487 453	1 030 831 502	-1 440 448 350	-1 353 621 157	-3 160 934 408	147 385 483	-735 526 236	-7 628 473 260	-1 089 744 329	-8 718 217 589
RESULTATS TECHNIQUES APRES REASSURANCE	-3 119 075 255	2 360 979 477	5 665 978 139	8 026 957 616	-945 054 795	116 566 345	157 975 121	255 943 796	665 504 984	1 332 037 242	6 490 855 054	590 402 369	7 081 257 423

COMPTE D'EXPLOITATION PAR CATEGORIE (ETAT C1)

COMPTES	ACCIDENTS CORPORELS & MALADIE	VEHICULES TERRESTRES A MOTEUR			INCENDIE & AUTRES DOMMAGES AUX BIENS	RESPONSABILITE CIVILE GENERALE	TRANSPORTS			AUTRES RISQUES DIVERS DOMMAGES	ENSEMBLE	ACCEPTATION	TOTAL
		RESPONSABILITE CIVILE	AUTRES RISQUES	TOTAL			AERIENS	MARITIMES	AUTRES				
DEBIT													
PRESTATIONS PAYEES	21 834 812 689	6 102 722 526	4 693 611 444	10 796 333 970	10 537 662 710	896 169 364	84 062 739	1 182 695 914	324 246 140	842 991 247	46 498 974 773	712 839 734	47 211 814 507
PROVISIONS TECHNIQUES A LA CLOTURE	2 803 515 077	34 351 685 126	9 894 405 475	44 246 090 601	26 728 977 328	12 596 372 178	503 215 857	2 809 740 589	1 486 618 138	1 306 398 769	92 480 928 537	1 362 802 007	93 843 730 544
PROVISIONS TECHNIQUES A L'OUVERTURE	2 707 741 040	31 080 919 758	10 965 034 201	42 045 953 959	22 830 842 488	12 367 479 938	683 805 500	3 203 475 054	1 172 137 715	1 775 599 888	86 787 035 582	1 618 156 087	88 405 191 669
DOTATIONS AUX PROVISIONS TECHNIQUES	95 774 037	3 270 765 368	-1 070 628 726	2 200 136 642	3 898 134 840	228 892 240	-180 589 643	-393 734 465	314 480 423	-469 201 119	5 693 892 955	-255 354 080	5 438 538 875
COMMISSIONS	4 937 011 453	3 075 341 878	2 273 294 296	5 348 636 174	2 672 533 200	767 333 537	65 869 022	572 322 938	291 293 162	268 716 215	14 923 715 701	201 451 351	15 125 167 052
FRAIS GENERAUX	8 383 073 075	9 965 151 166	4 942 160 019	14 907 311 185	4 612 978 600	1 562 023 480	32 190 109	943 746 378	455 233 716	905 628 380	31 802 184 923	52 331 397	31 854 516 320
PRIMES ACQUISES AUX REASSUREURS	807 599 883	1 161 287 648	634 127 229	1 795 414 877	14 412 862 481	1 940 770 656	1 395 721 313	3 912 185 417	301 578 892	1 690 370 377	26 256 503 896	608 021 307	26 864 525 203
TOTAL DEBIT	36 058 271 137	23 575 268 586	11 472 564 262	35 047 832 848	36 134 171 831	5 395 189 277	1 397 253 540	6 217 216 182	1 686 832 333	3 238 505 100	125 175 272 248	1 319 289 709	126 494 561 957
CREDIT													
PRIMES EMISES	32 499 112 787	25 009 821 126	16 891 306 130	41 901 127 256	19 514 024 572	4 370 519 092	1 500 830 621	5 735 738 512	1 739 669 450	3 506 864 642	110 767 886 932	2 514 439 878	113 282 326 810
PROVISIONS DE PRIMES A LA CLOTURE	2 075 792 610	5 349 884 422	3 441 252 164	8 791 136 586	1 912 635 342	701 216 003	525 156 671	173 358 476	100 060 003	813 406 915	15 092 762 606	531 277 571	15 624 040 177
PROVISIONS DE PRIMES A L'OUVERTURE	2 294 891 455	6 143 622 209	3 962 047 169	10 105 669 378	2 391 789 423	664 101 167	554 829 215	324 671 364	48 900 341	874 941 296	17 259 793 639	698 560 214	17 958 353 853
DOTATIONS AUX PROVISIONS DE PRIMES	-219 098 845	-793 737 787	-520 795 005	-1 314 532 792	-479 154 081	37 114 836	-29 672 544	-151 312 888	51 159 662	-61 534 381	-2 167 031 033	-167 282 643	-2 334 313 676
PRODUITS FINANCIERS	251 254 698	1 548 154 697	861 113 879	2 409 268 576	710 552 562	603 799 388	41 970 428	137 483 345	112 543 830	170 367 940	4 437 240 767	44 257 865	4 481 498 632
PART DES REASSUREURS DANS LES CHARGES	407 927 242	172 010 027	-93 082 603	78 927 424	15 443 693 983	500 322 306	42 100 156	751 251 009	448 964 375	954 844 141	18 628 030 636	-481 723 022	18 146 307 614
TOTAL CREDIT	32 939 195 882	25 936 248 063	17 138 542 401	43 074 790 464	35 189 117 036	5 511 755 622	1 555 228 661	6 473 159 978	2 352 337 317	4 570 542 342	131 666 127 302	1 909 692 078	133 575 819 380
RESULTAT D'EXPLOITATION	-3 119 075 255	2 360 979 477	5 665 978 139	8 026 957 616	-945 054 795	116 566 345	157 975 121	255 943 796	665 504 984	1 332 037 242	6 490 855 054	590 402 369	7 081 257 423

COMPTES D'EXPLOITATION PAR CATEGORIE (ETAT C1) ANNEE PRECEDENTE

COMPTES	ACCIDENTS CORPORELS & MALADIE	VEHICULES TERRESTRES A MOTEUR			INCENDIE & AUTRES DOMMAGES AUX BIENS	RESPONSABILITE CIVILE GENERALE	TRANSPORTS			AUTRES RISQUES DIVERS DOMMAGES	ENSEMBLE	ACCEPTATION	TOTAL
		RESPONSABILITE CIVILE	AUTRES RISQUES	TOTAL			AERIENS	MARITIMES	AUTRES				
DEBIT													
PRESTATIONS PAYEES	21 938 990 956	5 291 823 125	4 592 177 836	9 884 000 961	8 698 703 047	561 816 857	397 643 439	682 668 644	467 167 438	411 844 644	43 042 835 986	355 204 551	43 398 040 537
PROVISIONS TECHNIQUES A LA CLOTURE	3 028 790 013	29 894 700 119	9 021 066 223	38 915 766 342	16 798 857 170	13 615 922 437	476 133 974	2 980 512 766	1 301 583 854	1 443 055 212	78 560 621 768	1 148 300 489	79 708 922 257
PROVISIONS TECHNIQUES A L'OUVERTURE	2 698 553 812	29 927 589 789	8 676 478 186	38 604 067 975	18 811 235 156	13 359 294 573	221 081 670	1 869 413 352	891 479 711	1 224 099 986	77 679 226 235	658 504 583	78 337 730 818
DOTATIONS AUX PROVISIONS TECHNIQUES	-330 236 201	32 889 670	-344 588 037	-311 698 367	2 012 377 986	-256 627 864	-255 052 304	-1 111 099 414	-410 104 143	-218 955 226	-881 395 533	-489 795 906	-1 371 191 439
COMMISSIONS	4 045 049 003	2 432 815 511	2 347 529 088	4 780 344 599	2 507 188 769	716 288 140	143 202 813	455 530 258	308 435 833	301 622 096	13 257 661 511	173 609 992	13 431 271 503
FRAIS GENERAUX	7 995 842 308	9 002 466 951	5 077 748 748	14 080 215 699	4 912 318 995	1 287 160 159	64 006 454	1 151 939 689	358 335 026	1 129 101 396	30 978 919 726	37 257 404	31 016 177 130
PRIMES ACQUISES AUX REASSUREURS	664 155 202	1 057 019 568	784 099 712	1 841 119 280	14 235 051 862	1 701 997 401	1 399 035 554	3 941 537 635	176 559 261	1 087 441 824	25 046 898 019	-248 823 683	24 798 074 336
TOTAL DEBIT	34 313 801 268	17 817 014 825	12 456 967 347	30 273 982 172	32 365 640 659	4 010 634 693	1 748 835 956	5 120 576 812	900 393 415	2 711 054 734	111 444 919 709	-172 547 642	111 272 372 067
CREDIT													
PRIMES EMISES	28 236 666 102	20 999 720 820	16 152 285 902	37 152 006 722	17 620 483 215	4 367 853 036	2 012 297 625	5 281 973 404	2 063 831 810	3 876 576 893	100 611 688 807	2 120 836 542	102 732 525 349
PROVISIONS DE PRIMES A LA CLOTURE	2 069 077 901	4 249 731 256	3 044 742 748	7 294 474 004	2 385 757 179	666 140 207	587 707 395	418 355 231	97 651 650	1 037 263 177	14 556 426 744	398 892 485	14 955 319 229
PROVISIONS DE PRIMES A L'OUVERTURE	1 262 083 193	6 690 438 783	3 066 624 499	9 757 063 282	2 802 935 261	814 700 168	171 738 222	178 703 612	81 972 427	927 711 991	15 996 908 156	126 670 497	16 123 578 653
DOTATIONS AUX PROVISIONS DE PRIMES	806 994 708	-2 440 707 527	-21 881 751	-2 462 589 278	-417 178 082	-148 559 961	415 969 173	239 651 619	15 679 223	109 551 186	-1 440 481 412	272 221 988	-1 168 259 424
PRODUITS FINANCIERS	121 940 735	1 256 130 042	561 327 918	1 817 457 960	732 095 349	580 053 002	83 471 204	35 452 697	90 680 961	111 276 814	3 572 428 722	70 258 085	3 642 686 807
PART DES REASSUREURS DANS LES CHARGES	380 802 365	-681 713 802	16 524 385	-665 189 417	7 044 555 595	129 430 859	911 978 694	2 488 336 739	59 459 393	436 831 855	10 786 206 083	-442 732 550	10 343 473 533
TOTAL CREDIT	29 546 403 910	24 014 844 587	16 752 019 956	40 766 864 543	25 814 312 241	5 225 896 858	2 591 778 350	7 566 111 221	2 198 292 941	4 315 134 376	116 410 805 024	1 476 140 089	117 886 945 113
RESULTAT D'EXPLOITATION	-4 767 397 358	6 197 829 762	4 295 052 609	10 492 882 371	-6 551 328 418	1 215 262 165	842 942 394	2 445 534 409	1 297 899 526	1 604 079 642	4 965 885 315	1 648 687 731	6 614 573 046

REASSURANCES

SOCIETES	PRIMES CEDEES AUX REASSUREURS	PROVISIONS DE PRIMES A LA CHARGE DES REASSUREURS		PRIMES ACQUISES AUX REASSUREURS	PART DES REASSUREURS DANS LES PRESTATIONS	PART DES REASSUREURS DANS LES PROVISIONS POUR PRESTATIONS		COMMISSIONS DES REASSUREURS	PART DES REASSUREURS DANS LES CHARGES	SOLDE DE REASSURANCES
		EXERCICE PRECEDENT	EXERCICE COURANT			EXERCICE PRECEDENT	EXERCICE COURANT			
A.A.A.	107 282 890			107 282 890		107 162 341	62 745 889		-44 416 452	-151 699 342
ALLIANZ	4 287 008 934	409 194 492	394 386 323	4 301 817 103	3 946 812 910	2 877 890 049	2 567 948 653	562 801 848	4 199 673 362	-102 143 741
AMSA	85 114 072	2 249 003		87 363 075	16 226 954	488 729 202	280 996 029		-191 506 219	-278 869 294
ATLANTIQUE	1 120 249 966	451 340 248	457 811 069	1 113 779 145	36 868 186	2 175 404 045	2 073 929 562	76 180 242	11 573 945	-1 102 205 200
ATLAS	62 372 293			62 372 293	70 023 305		13 700 998		83 724 303	21 352 010
AXA	1 617 547 587	164 034 615	127 936 805	1 653 645 397	614 827 611	3 259 507 379	2 730 582 539	218 870 378	304 773 149	-1 348 872 248
CEA	171 248 916	7 026 982	14 960 349	163 315 549	27 128 087	99 726 956	28 148 164	12 466 958	-31 983 747	-195 299 296
COLINA SA	10 873 196 257	813 219 681	737 134 157	10 949 281 781	3 859 135 447	4 328 476 952	6 356 773 374	1 548 356 772	7 435 788 641	-3 513 493 140
FEDAS - CI	184 904 014	10 978 182	27 929 303	167 952 893	44 421 685	105 232 319	131 713 336	34 586 316	105 489 018	-62 463 875
GNA - CI	674 207 122	52 689 691	103 174 963	623 721 850	269 613 425	3 892 517 089	5 748 560 360	133 061 838	2 258 718 534	1 634 996 684
LMAI	2 543 403 573	397 859 363	370 430 068	2 570 832 868	814 448 876	2 991 113 273	3 452 311 820	374 129 634	1 649 777 057	-921 055 811
LOYALE	924 412 516			924 412 516	238 510 226	599 440 422	753 791 379	216 424 553	609 285 736	-315 126 780
MATCA	20 351 189			20 351 189						-20 351 189
NSIA - CI	3 460 591 263	538 675 334	596 122 452	3 403 144 145	787 616 296	4 027 968 762	3 893 103 103	909 120 507	1 561 871 144	-1 841 273 001
SAFA	80 431 806	207 039 464	207 039 464	80 431 806	3 952 516	101 999 867	103 768 146		5 720 795	-74 711 011
SERENITY	326 102 423	28 848 184	63 029 692	291 920 915	226 072	85 000	2 735 717	61 008 894	63 885 683	-228 035 232
SIDAM	190 096 868	16 120 992	17 408 202	188 809 658	48 987 255	420 036 382	395 466 797	36 986 258	61 403 928	-127 405 730
SONAR - CI	147 819 132	24 353 879	18 082 883	154 090 128	10 322 345	20 694 083	48 031 233	24 869 243	62 528 738	-91 561 390
TOTAL	26 876 340 821	3 123 630 110	3 135 445 730	26 864 525 201	10 789 121 196	25 495 984 121	28 644 307 099	4 208 863 441	18 146 307 615	-8 718 217 586

ENGAGEMENTS REGLEMENTES ET LEUR COUVERTURE

SOCIETES	ENGAGEMENTS REGLEMENTES						COUVERTURE							MARGE DE COUVERTURE	TAUX DE COUVERTURE
	PROVISIONS REC	PROVISIONS SAP	PROVISIONS MATHS	AUTRES PROVISIONS	AUTRES ENGAGEMENTS REGLEMENTES	TOTAL ENGAGEMENTS	VALEURS D'ETAT	IMMEUBLES	AUTRES VALEURS	DEPOTS EN BANQUES	CREANCES SUR CEDEANTS	PRIMES A RECEVOIR	TOTAL PLACEMENTS		
A.A.A.	358 258 661	1 989 971 924			764 050 462	3 112 281 047		1 890 877 300	3 719 951 506	305 488 316		107 477 598	6 023 794 720	2 911 513 673	193,55%
ALLIANZ	581 353 422	11 252 849 720			584 672 476	12 418 875 618	2 508 589 267	1 908 303 846	3 648 730 188	4 316 087 719	35 000 738	369 800 654	12 786 512 412	367 636 794	102,96%
AMSA	359 106 000	6 663 677 512	2 869 401		1 443 005 709	8 468 658 622	1 890 890 056	9 556 084 464	679 680 893	316 957 176		385 395 080	12 829 007 669	4 360 349 047	151,49%
ATLANTIQUE	854 818 088	5 919 616 097		1 706 588 629	2 756 614 842	11 237 637 656	1 498 229 003	7 431 720 127	652 519 100	1 817 963 248		458 966 815	11 859 398 293	621 760 637	105,53%
ATLAS	347 926 774	1 880 490 569		189 799 532	30 764 040	2 448 980 915	235 570 690	366 465 753	100 642 816	979 592 366		104 378 032	1 786 649 657	-662 331 258	72,95%
AXA	1 081 270 369	6 793 464 217	5 558 076	57 589 600	533 139 045	8 471 021 307	2 748 636 386	2 676 624 877	1 488 725 105	2 807 098 193	165 914 034	809 080 166	10 696 078 761	2 225 057 454	126,27%
CEA	333 417 794	1 444 698 933			195 846 823	1 973 963 550		789 585 420	291 000 000	789 585 420	100 025 338	109 438 752	2 079 634 930	105 671 380	105,35%
COLINA SA	1 134 001 723	19 562 817 079			1 207 881 599	21 904 700 401	671 748 165	204 308 512	16 746 413 124	3 747 557 179		1 239 971 879	22 609 998 859	705 298 458	103,22%
FEDAS - CI	152 980 889	1 368 380 982		40 335 002		1 561 696 873	51 020 000		152 885 000	615 736 296		45 896 865	865 538 161	-696 158 712	55,42%
GNA - CI	540 208 766	8 183 015 835			231 574 022	8 954 798 623		49 811 111	2 880 289 192	4 396 046 354		260 790 843	7 586 937 500	-1 367 861 123	84,72%
LMAI	660 841 219	11 337 697 866			687 225 476	12 685 764 561	3 835 410 423	2 356 000 000	2 410 697 263	3 930 126 512		649 202 303	13 181 436 501	495 671 940	103,91%
LOYALE	908 956 225	4 497 760 831			1 394 621 670	6 801 338 726	150 400 000	913 407 554	2 158 865 458	1 507 585 528	7 074 191	2 458 714 525	7 196 047 256	394 708 530	105,80%
MATCA	159 420 941	3 351 097 095			1 002 581 226	4 513 099 262	170 510 000	2 474 984 165	834 989 126	1 470 677 162			4 951 160 453	438 061 191	109,71%
NSIA - CI	1 787 412 075	10 124 011 053			1 167 199 950	13 078 623 078	6 802 059 281	4 593 451 804	1 270 696 296	2 335 421 178	1 723 569 954	1 250 852 920	17 976 051 433	4 897 428 355	137,45%
SAFA	419 727 566	2 069 627 657			229 137 945	2 718 493 168	157 056 306	399 932 089	257 400 000	179 072 139		267 142 376	1 260 602 910	-1 457 890 258	46,37%
SERENITY	235 504 749	383 808 408			7 349 382	626 662 539	50 000 000	5 000 000		790 983 127		70 651 425	916 634 552	289 972 013	146,27%
SIDAM	325 116 409	3 453 960 348			402 354 514	4 181 431 271	934 065 000	1 672 572 508	1 351 133 945	230 963 433		134 152 702	4 322 887 588	141 456 317	103,38%
SONAR - CI	150 520 013	591 570 918			526 897 769	1 268 988 700				113 910 921		45 156 004	159 066 925	-1 109 921 775	12,53%
TOTAL	10 390 841 683	100 868 517 044	8 427 477	1 994 312 763	13 164 916 950	126 427 015 917	21 704 184 577	37 289 129 530	38 644 619 012	30 650 852 267	2 031 584 255	8 767 068 939	139 087 438 580	12 660 422 663	110,01%

L'assurance ivoirienne

en 2010

Les Chiffres du Marché les assurances VIE

ASA-CI

Association des Sociétés d'Assurances de Côte d'Ivoire

CHIFFRES D'AFFAIRES

SOCIETES	ASSURANCES INDIVIDUELLES						ASSURANCES COLLECTIVES						ENSEMBLE	ACCEPTATION	TOTAL
	CONTRAT EN CAS DE VIE	CONTRAT EN CAS DE DECES	MIXTE	EPARGNE	CAPITALISATION	COMPLEMENTAIRE	CONTRAT EN CAS DE VIE	CONTRAT EN CAS DE DECES	MIXTE	EPARGNE	CAPITALISATION	COMPLEMENTAIRE			
A.A.A. VIE			1 105 345 209							3 087 084			1 108 432 293	67 371 381	1 175 803 674
ALLIANZ VIE		72 242 420		6 747 563 301				2 147 242 432		3 404 143 923			12 371 192 076		12 371 192 076
BENEFICIAL LIFE				3 919 753 396									3 919 753 396		3 919 753 396
CEA VIE				47 489 371									47 489 371		47 489 371
COLINA VIE		24 998 455	331 911 136	11 923 508 568				174 174 025		1 331 068 983	2 268 010 073		16 053 671 240		16 053 671 240
LMAI VIE		66 682 172	2 990 027 047	5 197 983 983						298 342 237			8 553 035 439	81 785 547	8 634 820 986
LOYALE VIE		558 829 218	3 092 188 335	74 510 562				943 577 091		836 757 044			5 505 862 250		5 505 862 250
NSIA VIE		1 043 915 193	6 867 355 467	2 409 452 516				468 652 379		3 229 248 170			14 018 623 725	104 253 424	14 122 877 149
SOMAVIE		48 686 743	24 858 458	319 950 672				1 214 823 963	49 824 794	1 282 009 925			2 940 154 555		2 940 154 555
STAMVIE		358 799 308		1 157 531 130		5 681 750		70 602 298		216 555 069			1 809 169 555		1 809 169 555
UA VIE		55 308 108	3 989 029 958		725 237 830			1 633 616 662		9 303 677 707			15 706 870 265	323 739 732	16 030 609 997
TOTAL		2 229 461 617	18 400 715 610	31 797 743 499	725 237 830	5 681 750		6 652 688 850	49 824 794	19 904 890 142	2 268 010 073		82 034 254 165	577 150 084	82 611 404 249

PRIMES ACQUISES

SOCIETES	ASSURANCES INDIVIDUELLES						ASSURANCES COLLECTIVES						ENSEMBLE	ACCEPTATION	TOTAL
	CONTRAT EN CAS DE VIE	CONTRAT EN CAS DE DECES	MIXTE	EPARGNE	CAPITALISATION	COMPLEMENTAIRE	CONTRAT EN CAS DE VIE	CONTRAT EN CAS DE DECES	MIXTE	EPARGNE	CAPITALISATION	COMPLEMENTAIRE			
A.A.A. VIE			1 110 806 603							3 087 084			1 113 893 687	34 473 197	1 148 366 884
ALLIANZ VIE		22 419 997		6 405 670 944				1 682 488 614		1 206 594 117			9 317 173 672		9 317 173 672
BENEFICIAL LIFE			3 393 711 046										3 393 711 046		3 393 711 046
CEA VIE		23 672 803	14 813 071	27 113 000				147 205 138					212 804 012		212 804 012
COLINA VIE		44 544 816	122 129 525	11 428 335 472				134 499 313		1 485 065 857	985 042 045		14 199 617 028		14 199 617 028
LMAI VIE		67 041 488	2 722 765 911	4 495 123 237						357 520 301			7 642 450 937	83 604 026	7 726 054 963
LOYALE VIE		480 001 141	2 592 017 039	28 111 500				115 623 979		1 148 360 632			4 364 114 291		4 364 114 291
NSIA VIE		695 127 838	5 505 514 776	1 692 525 074				458 407 164		3 926 528 493			12 278 103 345	56 030 029	12 334 133 374
SOMAVIE		45 986 316	34 802 282	309 350 362				1 060 478 014	56 359 871	1 396 785 224			2 903 762 069		2 903 762 069
STAMVIE		287 974 832		1 905 581 661				84 775 025		256 342 015			2 534 673 533		2 534 673 533
UA VIE		66 352 406	4 005 657 727		715 328 572			1 526 917 008		6 773 328 198			13 087 583 911	346 571 621	13 434 155 532
TOTAL		1 733 121 637	19 502 217 980	26 291 811 250	715 328 572			5 210 394 255	56 359 871	16 553 611 921	985 042 045		71 047 887 531	520 678 873	71 568 566 404

PRODUITS FINANCIERS

SOCIETES	ASSURANCES INDIVIDUELLES						ASSURANCES COLLECTIVES						ENSEMBLE	ACCEPTATION	TOTAL
	CONTRAT EN CAS DE VIE	CONTRAT EN CAS DE DECES	MIXTE	EPARGNE	CAPITALISATION	COMPLEMENTAIRE	CONTRAT EN CAS DE VIE	CONTRAT EN CAS DE DECES	MIXTE	EPARGNE	CAPITALISATION	COMPLEMENTAIRE			
A.A.A. VIE			114 219 874										114 219 874		114 219 874
ALLIANZ VIE		190 836		1 137 080 725				5 010 042	347 418 308				1 489 699 911		1 489 699 911
BENEFICIAL LIFE				151 752 630									151 752 630		151 752 630
CEA VIE				-54 528									-54 528		-54 528
COLINA VIE		12 563 225	46 872 723	1 817 179 146				15 564 052	239 429 186	199 527 704			2 331 136 036		2 331 136 036
LMAI VIE		3 667 729	146 939 629	500 840 403					14 442 571				665 890 332	3 016 848	668 907 180
LOYALE VIE		21 921 301	121 297 869	2 922 841				36 449 537	32 323 175				214 914 723		214 914 723
NSIA VIE		17 025 021	802 386 779	169 012 396				2 865 104	743 406 340				1 734 695 640		1 734 695 640
SOMAVIE		-16 805	-798 149	-7 953 660				3 953 858	-2 783 571	-23 880 824			-31 479 151		-31 479 151
STAMVIE				179 249 004					33 534 545				212 783 549		212 783 549
UA VIE		1 152 701	1 040 918 155		161 940 479			16 203 703	1 881 285 635				3 101 500 673	12 067 392	3 113 568 065
TOTAL		56 504 008	2 271 836 880	3 950 028 957	161 940 479			80 046 296	-2 783 571	3 267 958 936	199 527 704		9 985 059 689	15 084 240	10 000 143 929

PRESTATIONS ECHUES

SOCIETES	ASSURANCES INDIVIDUELLES						ASSURANCES COLLECTIVES						ENSEMBLE	ACCEPTATION	TOTAL
	CONTRAT EN CAS DE VIE	CONTRAT EN CAS DE DECES	MIXTE	EPARGNE	CAPITALISATION	COMPLEMENTAIRE	CONTRAT EN CAS DE VIE	CONTRAT EN CAS DE DECES	MIXTE	EPARGNE	CAPITALISATION	COMPLEMENTAIRE			
A.A.A. VIE			387 740 109										387 740 109		387 740 109
ALLIANZ VIE		1 346 361		5 115 973 365				543 177 328	1 978 960 026				7 639 457 080	428 842 375	8 068 299 455
BENEFICIAL LIFE				1 455 012 329									1 455 012 329		1 455 012 329
CEA VIE				26 373 617									26 373 617		26 373 617
COLINA VIE		12 679 453	6 080 775	7 761 367 107				13 083 200	1 176 948 915	1 065 343 912			10 035 503 362		10 035 503 362
LMAI VIE		35 613 157	698 761 677	3 108 511 437					82 619 624				3 925 505 895	22 521 414	3 948 027 309
LOYALE VIE		122 527 529	1 033 292 752	89 110 747				203 732 050	180 668 044				1 629 331 122		1 629 331 122
NSIA VIE		200 585 393	2 917 185 253	110 852 165				286 502 683	2 781 366 784				6 296 492 278	44 857 326	6 341 349 604
SOMAVIE		23 803 454	38 152 744	150 705 459				575 835 044	37 942 419	784 815 470			1 611 254 590		1 611 254 590
STAMVIE		16 221 592		1 644 893 405				1 775 425	525 426 244				2 188 316 666		2 188 316 666
UA VIE		44 581 364	4 279 926 994		627 845 991			417 125 816	5 418 437 219				10 787 917 384	88 332 457	10 876 249 841
TOTAL		457 358 303	9 361 140 304	19 462 799 631	627 845 991			2 041 231 546	37 942 419	12 929 242 326	1 065 343 912		45 982 904 432	584 553 572	46 567 458 004

PROVISIONS TECHNIQUES A LA CLOTURE

SOCIETES	ASSURANCES INDIVIDUELLES						ASSURANCES COLLECTIVES						ENSEMBLE	ACCEPTATION	TOTAL
	CONTRAT EN CAS DE VIE	CONTRAT EN CAS DE DECES	MIXTE	EPARGNE	CAPITALISATION	COMPLEMENTAIRE	CONTRAT EN CAS DE VIE	CONTRAT EN CAS DE DECES	MIXTE	EPARGNE	CAPITALISATION	COMPLEMENTAIRE			
A.A.A. VIE			1 962 013 661										1 962 013 661		1 962 013 661
ALLIANZ VIE		11 322 957		26 955 580 865				770 957 511	9 170 155 324				36 908 016 657		36 908 016 657
BENEFICIAL LIFE				7 603 121 438									7 603 121 438		7 603 121 438
CEA VIE				15 000 000									15 000 000		15 000 000
COLINA VIE		378 204 040	326 061 972	59 163 087 605				101 889 852	7 398 259 904	5 535 192 661			72 902 696 034		72 902 696 034
LMAI VIE		61 291 153	7 067 783 290	18 998 136 476					586 689 843				26 713 900 762	74 849 839	26 788 750 601
LOYALE VIE		793 060 248	4 388 266 709	105 741 366				1 318 657 041	1 169 375 114				7 775 100 478		7 775 100 478
NSIA VIE		354 633 401	16 627 337 487	3 517 769 951				59 680 480	15 404 086 860				35 963 508 179	10 425 342	35 973 933 521
SOMAVIE		7 901 062	142 005 575	1 039 020 010				349 547 440	307 569 382	4 026 235 729			5 872 279 198		5 872 279 198
STAMVIE				5 534 888 124					1 035 486 691				6 570 374 815		6 570 374 815
UA VIE		27 969 583	16 915 805 127		2 662 367 151			776 304 944	34 276 787 469				54 659 234 274	300 508 818	54 959 743 092
TOTAL		1 634 382 444	47 429 273 821	122 932 345 835	2 662 367 151			3 377 037 268	307 569 382	73 067 076 934	5 535 192 661		256 945 245 496	385 783 999	257 331 029 495

PROVISIONS TECHNIQUES A L'OUVERTURE

SOCIETES	ASSURANCES INDIVIDUELLES						ASSURANCES COLLECTIVES						ENSEMBLE	ACCEPTATION	TOTAL
	CONTRAT EN CAS DE VIE	CONTRAT EN CAS DE DECES	MIXTE	EPARGNE	CAPITALISATION	COMPLEMENTAIRE	CONTRAT EN CAS DE VIE	CONTRAT EN CAS DE DECES	MIXTE	EPARGNE	CAPITALISATION	COMPLEMENTAIRE			
A.A.A. VIE			1 758 702 198										1 758 702 198		1 758 702 198
ALLIANZ VIE		31 169 618		25 448 926 459				432 858 893	7 850 325 655				33 763 280 625		33 763 280 625
BENEFICIAL LIFE				7 675 730 778									7 675 730 778		7 675 730 778
CEA VIE															
COLINA VIE		360 610 620	86 942 309	57 051 578 003				10 912 902	7 274 094 926	4 417 468 009			69 201 606 769		69 201 606 769
LMAI VIE		65 241 317	5 682 980 194	17 419 177 962					378 233 216				23 545 632 689	87 530 693	23 633 163 382
LOYALE VIE		677 049 389	3 746 339 952	90 273 252				1 125 760 553	998 315 962				6 637 739 108		6 637 739 108
NSIA VIE		292 053 521	14 595 311 957	1 522 819 369				68 921 422	14 761 891 889				31 240 998 158	5 603 003	31 246 601 161
SOMAVIE		11 100 536	164 037 549	1 049 084 363				322 263 398	279 864 907	4 561 440 700			6 387 791 453		6 387 791 453
STAMVIE				6 277 681 806					1 174 451 193				7 452 132 999		7 452 132 999
UA VIE		42 393 528	17 278 500 460		2 519 077 090			885 932 402	30 363 383 982				51 089 287 462	349 344 252	51 438 631 714
TOTAL		1 479 618 529	43 312 814 619	116 535 271 992	2 519 077 090			2 846 649 570	279 864 907	67 362 137 523	4 417 468 009		238 752 902 239	442 477 948	239 195 380 187

CHARGES DES SINISTRES

SOCIETES	ASSURANCES INDIVIDUELLES						ASSURANCES COLLECTIVES						ENSEMBLE	ACCEPTATION	TOTAL
	CONTRAT EN CAS DE VIE	CONTRAT EN CAS DE DECES	MIXTE	EPARGNE	CAPITALISATION	COMPLEMENTAIRE	CONTRAT EN CAS DE VIE	CONTRAT EN CAS DE DECES	MIXTE	EPARGNE	CAPITALISATION	COMPLEMENTAIRE			
A.A.A. VIE			591 051 572										591 051 572		591 051 572
ALLIANZ VIE		-18 500 300		6 622 627 771				881 275 946	3 298 789 695				10 784 193 112	428 842 375	11 213 035 487
BENEFICIAL LIFE				1 382 402 989									1 382 402 989		1 382 402 989
CEA VIE				41 373 617									41 373 617		41 373 617
COLINA VIE		30 272 873	245 200 438	9 872 876 709				104 060 150	1 301 113 893	2 183 068 564			13 736 592 627		13 736 592 627
LMAI VIE		31 662 993	2 083 564 773	4 687 469 951					291 076 251				7 093 773 968	9 840 560	7 103 614 528
LOYALE VIE		238 538 388	1 675 219 509	104 578 861				396 628 538	351 727 196				2 766 692 492		2 766 692 492
NSIA VIE		263 165 273	4 949 210 783	2 105 802 747				277 261 741	3 423 561 755				11 019 002 299	49 679 665	11 068 681 964
SOMAVIE		20 603 980	16 120 770	140 641 106				603 119 086	65 646 894	249 610 499			1 095 742 335		1 095 742 335
STAMVIE		16 221 592		902 099 723				1 775 425	386 461 742				1 306 558 482		1 306 558 482
UA VIE		30 157 419	3 917 231 661		771 136 052			307 498 358	9 331 840 706				14 357 864 196	39 497 023	14 397 361 219
TOTAL		612 122 218	13 477 599 506	25 859 873 474	771 136 052			2 571 619 244	65 646 894	18 634 181 737	2 183 068 564		64 175 247 689	527 859 623	64 703 107 312

COMMISSIONS

SOCIETES	ASSURANCES INDIVIDUELLES						ASSURANCES COLLECTIVES						ENSEMBLE	ACCEPTATION	TOTAL
	CONTRAT EN CAS DE VIE	CONTRAT EN CAS DE DECES	MIXTE	EPARGNE	CAPITALISATION	COMPLEMENTAIRE	CONTRAT EN CAS DE VIE	CONTRAT EN CAS DE DECES	MIXTE	EPARGNE	CAPITALISATION	COMPLEMENTAIRE			
A.A.A. VIE			143 692 460										143 692 460		143 692 460
ALLIANZ VIE		2 508 727		248 323 459				563 153 048	3 300 050				817 285 284	44 585 886	861 871 170
BENEFICIAL LIFE				551 206 472									551 206 472		551 206 472
CEA VIE				5 370 911									5 370 911		5 370 911
COLINA VIE		499 692	33 191 114	196 360 039				19 417 556		45 360 201			294 828 602		294 828 602
LMAI VIE		6 849 151	313 223 115	270 017 672					4 659 573				594 749 511	55 587 879	650 337 390
LOYALE VIE		16 439 585	90 965 703	2 191 944				27 334 839	24 240 330				161 172 401		161 172 401
NSIA VIE		82 563 620	465 752 787	81 415 507				58 553 380	96 274 439				784 559 733	2 606 336	787 166 069
SOMAVIE		1 889 737	964 861	12 418 632				47 152 429	1 933 910	49 760 199			114 119 768		114 119 768
STAMVIE		15 011 052		48 427 519		237 707		2 953 782	9 059 994				75 690 054		75 690 054
UA VIE		3 170 850	198 006 727		28 328 913			228 188 039	369 409 730				827 104 259	214 933 137	1 042 037 396
TOTAL		128 932 414	1 245 796 767	1 415 732 155	28 328 913	237 707		946 753 073	1 933 910	556 704 315	45 360 201		4 369 779 455	317 713 238	4 687 492 693

FRAIS GENERAUX

SOCIETES	ASSURANCES INDIVIDUELLES						ASSURANCES COLLECTIVES						ENSEMBLE	ACCEPTATION	TOTAL
	CONTRAT EN CAS DE VIE	CONTRAT EN CAS DE DECES	MIXTE	EPARGNE	CAPITALISATION	COMPLEMENTAIRE	CONTRAT EN CAS DE VIE	CONTRAT EN CAS DE DECES	MIXTE	EPARGNE	CAPITALISATION	COMPLEMENTAIRE			
A.A.A. VIE			331 470 905										331 470 905		331 470 905
ALLIANZ VIE		2 345 001		503 326 236				316 886 147	212 878 859				1 035 436 243		1 035 436 243
BENEFICIAL LIFE				761 178 420									761 178 420		761 178 420
CEA VIE				140 487 297									140 487 297		140 487 297
COLINA VIE		98 265	6 638 223	2 251 462 716				3 885 184	251 339 794	68 040 302			2 581 464 484		2 581 464 484
LMAI VIE		9 541 040	575 283 304	760 747 130					9 649 407				1 355 220 881		1 355 220 881
LOYALE VIE		208 745 917	1 155 060 740	27 832 789				347 091 250	307 797 901				2 046 528 597		2 046 528 597
NSIA VIE		202 463 061	1 331 895 369	467 303 413				90 893 203	626 299 410				2 718 854 456		2 718 854 456
SOMAVIE		23 269 702	11 881 035	152 919 587				580 621 938	23 813 630	612 733 292			1 405 239 184		1 405 239 184
STAMVIE		232 323 285		749 503 772		3 678 945		45 715 132	140 219 850				1 171 440 984		1 171 440 984
UA VIE		1 821 753	729 556 687		110 972 877			55 242 366	1 390 477 373				2 288 071 056		2 288 071 056
TOTAL		680 608 024	4 141 786 263	5 814 761 360	110 972 877	3 678 945		1 440 335 220	23 813 630	3 551 395 886	68 040 302		15 835 392 507		15 835 392 507

FRAIS D'ACQUISITION ET D'ADMINISTRATION

SOCIETES	ASSURANCES INDIVIDUELLES						ASSURANCES COLLECTIVES						ENSEMBLE	ACCEPTATION	TOTAL
	CONTRAT EN CAS DE VIE	CONTRAT EN CAS DE DECES	MIXTE	EPARGNE	CAPITALISATION	COMPLEMENTAIRE	CONTRAT EN CAS DE VIE	CONTRAT EN CAS DE DECES	MIXTE	EPARGNE	CAPITALISATION	COMPLEMENTAIRE			
A.A.A. VIE			475 163 365										475 163 365		475 163 365
ALLIANZ VIE		4 853 728		751 649 695				880 039 195	216 178 909				1 852 721 527	44 585 886	1 897 307 413
BENEFICIAL LIFE				1 312 384 892									1 312 384 892		1 312 384 892
CEA VIE				145 858 208									145 858 208		145 858 208
COLINA VIE		597 957	39 829 337	2 447 822 755				23 302 740	251 339 794	113 400 503			2 876 293 086		2 876 293 086
LMAI VIE		16 390 191	888 506 419	1 030 764 802					14 308 980				1 949 970 392	55 587 879	2 005 558 271
LOYALE VIE		225 185 502	1 246 026 443	30 024 733				374 426 089	332 038 231				2 207 700 998		2 207 700 998
NSIA VIE		285 026 681	1 797 648 156	548 718 920				149 446 583	722 573 849				3 503 414 189	2 606 336	3 506 020 525
SOMAVIE		25 159 439	12 845 896	165 338 219				627 774 367	25 747 540	662 493 491			1 519 358 952		1 519 358 952
STAMVIE		247 334 337		797 931 291		3 916 652		48 668 914	149 279 844				1 247 131 038		1 247 131 038
UA VIE		4 992 603	927 563 414		139 301 790			283 430 405	1 759 887 103				3 115 175 315	214 933 137	3 330 108 452
TOTAL		809 540 438	5 387 583 030	7 230 493 515	139 301 790	3 916 652		2 387 088 293	25 747 540	4 108 100 201	113 400 503		20 205 171 962	317 713 238	20 522 885 200

RESULTATS TECHNIQUES AVANT REASSURANCE

SOCIETES	ASSURANCES INDIVIDUELLES						ASSURANCES COLLECTIVES						ENSEMBLE	ACCEPTATION	TOTAL
	CONTRAT EN CAS DE VIE	CONTRAT EN CAS DE DECES	MIXTE	EPARGNE	CAPITALISATION	COMPLEMENTAIRE	CONTRAT EN CAS DE VIE	CONTRAT EN CAS DE DECES	MIXTE	EPARGNE	CAPITALISATION	COMPLEMENTAIRE			
A.A.A. VIE			153 350 146							3 087 084			156 437 230	67 371 381	223 808 611
ALLIANZ VIE		86 079 828		510 366 560				390 937 333		236 593 627			1 223 977 348	-473 428 261	750 549 087
BENEFICIAL LIFE				1 376 718 145									1 376 718 145		1 376 718 145
CEA VIE				-139 796 982									-139 796 982		-139 796 982
COLINA VIE		6 690 850	93 754 084	1 419 988 250				62 375 187		18 044 482	171 068 710		1 771 921 563		1 771 921 563
LMAI VIE		22 296 717	164 895 484	-19 410 367						7 399 577			175 181 411	19 373 956	194 555 367
LOYALE VIE		117 026 629	292 240 252	-57 170 191				208 972 001		185 314 792			746 383 483		746 383 483
NSIA VIE		512 748 260	922 883 307	-76 056 755				44 809 159		-173 481 094			1 230 902 877	51 967 423	1 282 870 300
SOMAVIE		2 906 519	-4 906 357	6 017 687				-12 115 632	-44 353 211	346 025 111			293 574 117		293 574 117
STAMVIE		95 243 379		-363 250 880		1 765 098		20 157 959		-285 651 972			-531 736 416		-531 736 416
UA VIE		21 310 787	185 153 038		-23 259 533			1 058 891 602		93 235 533			1 335 331 427	81 376 964	1 416 708 391
TOTAL		864 302 969	1 807 369 954	2 657 405 467	-23 259 533	1 765 098		1 774 027 609	-44 353 211	430 567 140	171 068 710		7 638 894 203	-253 338 537	7 385 555 666

PRIMES ACQUISES AUX REASSUREURS

SOCIETES	ASSURANCES INDIVIDUELLES						ASSURANCES COLLECTIVES						ENSEMBLE	ACCEPTATION	TOTAL
	CONTRAT EN CAS DE VIE	CONTRAT EN CAS DE DECES	MIXTE	EPARGNE	CAPITALISATION	COMPLEMENTAIRE	CONTRAT EN CAS DE VIE	CONTRAT EN CAS DE DECES	MIXTE	EPARGNE	CAPITALISATION	COMPLEMENTAIRE			
A.A.A. VIE			31 914 000										31 914 000		31 914 000
ALLIANZ VIE														201 523 001	201 523 001
BENEFICIAL LIFE				20 176 826									20 176 826		20 176 826
CEA VIE															
COLINA VIE			70 666 796					35 333 398					106 000 194		106 000 194
LMAI VIE		26 569 383	139 222 647										165 792 030		165 792 030
LOYALE VIE		15 762 044	87 216 643	2 101 606				26 208 261		23 241 289			154 529 843		154 529 843
NSIA VIE		77 130 558						96 883 297					174 013 855		174 013 855
SOMAVIE		2 077 874	1 060 920					51 846 782	2 126 444				57 112 020		57 112 020
STAMVIE		26 000 000											26 000 000		26 000 000
UA VIE		4 618 699	333 087 967					136 007 246		675 076 877			1 148 790 789		1 148 790 789
TOTAL		152 158 558	663 168 973	22 278 432				346 278 984	2 126 444	698 318 166			1 884 329 557	201 523 001	2 085 852 558

PART DES REASSUREURS DANS LES CHARGES

SOCIETES	ASSURANCES INDIVIDUELLES						ASSURANCES COLLECTIVES						ENSEMBLE	ACCEPTATION	TOTAL
	CONTRAT EN CAS DE VIE	CONTRAT EN CAS DE DECES	MIXTE	EPARGNE	CAPITALISATION	COMPLEMENTAIRE	CONTRAT EN CAS DE VIE	CONTRAT EN CAS DE DECES	MIXTE	EPARGNE	CAPITALISATION	COMPLEMENTAIRE			
A.A.A. VIE															
ALLIANZ VIE														424 566 405	424 566 405
BENEFICIAL LIFE															
CEA VIE															
COLINA VIE			15 000 000										15 000 000		15 000 000
LMAI VIE		8 543 716	140 795 991										149 339 707		149 339 707
LOYALE VIE		9 057 056	50 115 709	1 207 608				15 059 576		13 354 718			88 794 667		88 794 667
NSIA VIE								34 448 026					34 448 026		34 448 026
SOMAVIE		434 319						10 506 720	164 215				11 105 254		11 105 254
STAMVIE															
UA VIE		4 677 126	337 301 587					137 727 761		675 076 877			1 154 783 351		1 154 783 351
TOTAL		22 712 217	543 213 287	1 207 608				197 742 083	164 215	688 431 595			1 453 471 005	424 566 405	1 878 037 410

RESULTATS TECHNIQUES APRES REASSURANCE

SOCIETES	ASSURANCES INDIVIDUELLES						ASSURANCES COLLECTIVES						ENSEMBLE	ACCEPTATION	TOTAL
	CONTRAT EN CAS DE VIE	CONTRAT EN CAS DE DECES	MIXTE	EPARGNE	CAPITALISATION	COMPLEMENTAIRE	CONTRAT EN CAS DE VIE	CONTRAT EN CAS DE DECES	MIXTE	EPARGNE	CAPITALISATION	COMPLEMENTAIRE			
A.A.A. VIE			121 436 146							3 087 084			124 523 230	67 371 381	191 894 611
ALLIANZ VIE		86 079 828		510 366 560				390 937 333		236 593 627			1 223 977 348	-250 384 857	973 592 491
BENEFICIAL LIFE				1 356 541 319									1 356 541 319		1 356 541 319
CEA VIE				-139 796 982									-139 796 982		-139 796 982
COLINA VIE		6 690 850	38 087 288	1 419 988 250				27 041 789		18 044 482	171 068 710		1 680 921 369		1 680 921 369
LMAI VIE		4 271 050	166 468 828	-19 410 367						7 399 577			158 729 088	19 373 956	178 103 044
LOYALE VIE		110 321 641	255 139 318	-58 064 189				197 823 316		175 428 221			680 648 307		680 648 307
NSIA VIE		435 617 702	922 883 307	-76 056 755				-17 626 112		-173 481 094			1 091 337 048	51 967 423	1 143 304 471
SOMAVIE		1 262 964	-5 967 277	6 017 687				-53 455 694	-46 315 440	346 025 111			247 567 351		247 567 351
STAMVIE		69 243 379		-363 250 880		1 765 098		20 157 959		-285 651 972			-557 736 416		-557 736 416
UA VIE		21 369 214	189 366 658		-23 259 533			1 060 612 117		93 235 533			1 341 323 989	81 376 964	1 422 700 953
TOTAL		734 856 628	1 687 414 268	2 636 334 643	-23 259 533	1 765 098		1 625 490 708	-46 315 440	420 680 569	171 068 710		7 208 035 651	-30 295 133	7 177 740 518

COMPTE DE RESULTAT

COMPTES TECHNIQUES	ASSURANCES INDIVIDUELLES						ASSURANCES COLLECTIVES						ENSEMBLE	ACCEPTATION	TOTAL
	CONTRAT EN CAS DE VIE	CONTRAT EN CAS DE DECES	MIXTE	EPARGNE	CAPITALISATION	COMPLEMENTAIRE	CONTRAT EN CAS DE VIE	CONTRAT EN CAS DE DECES	MIXTE	EPARGNE	CAPITALISATION	COMPLEMENTAIRE			
CHIFFRES D'AFFAIRES		2 229 461 617	18 400 715 610	31 797 743 499	725 237 830	5 681 750		6 652 688 850	49 824 794	19 904 890 142	2 268 010 073		82 034 254 165	577 150 084	82 611 404 249
PRIMES ACQUISES		2 229 461 617	18 400 715 610	31 797 743 499	725 237 830	5 681 750		6 652 688 850	49 824 794	19 904 890 142	2 268 010 073		82 034 254 165	577 150 084	82 611 404 249
PRODUITS FINANCIERS		56 504 008	2 271 836 880	3 950 028 957	161 940 479			80 046 296	-2 783 571	3 267 958 936	199 527 704		9 985 059 689	15 084 240	10 000 143 929
PRESTATIONS ECHUES		457 358 303	9 361 140 304	19 462 799 631	627 845 991			2 041 231 546	37 942 419	12 929 242 326	1 065 343 912		45 982 904 432	584 553 572	46 567 458 004
PROVISIONS TECHNIQUES A LA CLOTURE		1 634 382 444	47 429 273 821	122 932 345 835	2 662 367 151			3 377 037 268	307 569 382	73 067 076 934	5 535 192 661		256 945 245 496	385 783 999	257 331 029 495
PROVISIONS TECHNIQUES A L'OUVERTURE		1 479 618 529	43 312 814 619	116 535 271 992	2 519 077 090			2 846 649 570	279 864 907	67 362 137 523	4 417 468 009		238 752 902 239	442 477 948	239 195 380 187
CHARGES DES SINISTRES		612 122 218	13 477 599 506	25 859 873 474	771 136 052			2 571 619 244	65 646 894	18 634 181 737	2 183 068 564		64 175 247 689	527 859 623	64 703 107 312
COMMISSIONS		128 932 414	1 245 796 767	1 415 732 155	28 328 913	237 707		946 753 073	1 933 910	556 704 315	45 360 201		4 369 779 455	317 713 238	4 687 492 693
FRAIS GENERAUX		680 608 024	4 141 786 263	5 814 761 360	110 972 877	3 678 945		1 440 335 220	23 813 630	3 551 395 886	68 040 302		15 835 392 507		15 835 392 507
FRAIS D'ACQUISITION ET D'ADMINISTRATION		809 540 438	5 387 583 030	7 230 493 515	139 301 790	3 916 652		2 387 088 293	25 747 540	4 108 100 201	113 400 503		20 205 171 962	317 713 238	20 522 885 200
RESULTATS TECHNIQUES AVANT REASSURANCE		864 302 969	1 807 369 954	2 657 405 467	-23 259 533	1 765 098		1 774 027 609	-44 353 211	430 567 140	171 068 710		7 638 894 203	-253 338 537	7 385 555 666
PRIMES ACQUISES AUX REASSUREURS		152 158 558	663 168 973	22 278 432				346 278 984	2 126 444	698 318 166			1 884 329 557	201 523 001	2 085 852 558
PART DES REASSUREURS DANS LES CHARGES		22 712 217	543 213 287	1 207 608				197 742 083	164 215	688 431 595			1 453 471 005	424 566 405	10 000 143 929
SOLDES DE REASSURANCES		-129 446 341	-119 955 686	-21 070 824				-148 536 901	-1 962 229	-9 886 571			-430 858 552	223 043 404	7 914 291 371
RESULTATS TECHNIQUES APRES REASSURANCE		734 856 628	1 687 414 268	2 636 334 643	-23 259 533	1 765 098		1 625 490 708	-46 315 440	420 680 569	171 068 710		7 208 035 651	-30 295 133	15 299 847 037

COMPTES D'EXPLOITATION PAR CATEGORIE (ETAT C1)

COMPTES	ASSURANCES INDIVIDUELLES						ASSURANCES COLLECTIVES						ENSEMBLE	ACCEPTATION	TOTAL
	CONTRAT EN CAS DE VIE	CONTRAT EN CAS DE DECES	MIXTE	EPARGNE	CAPITALISATION	COMPLEMENTAIRE	CONTRAT EN CAS DE VIE	CONTRAT EN CAS DE DECES	MIXTE	EPARGNE	CAPITALISATION	COMPLEMENTAIRE			
DEBIT															
PRESTATIONS ECHUES		457 358 303	9 361 140 304	19 462 799 631	627 845 991			2 041 231 546	37 942 419	12 929 242 326	1 065 343 912		45 982 904 432	584 553 572	46 567 458 004
PROVISIONS TECHNIQUES A LA CLOTURE		1 634 382 444	47 429 273 821	122 932 345 835	2 662 367 151			3 377 037 268	307 569 382	73 067 076 934	5 535 192 661		256 945 245 496	385 783 999	257 331 029 495
PROVISIONS TECHNIQUES A L'OUVERTURE		1 479 618 529	43 312 814 619	116 535 271 992	2 519 077 090			2 846 649 570	279 864 907	67 362 137 523	4 417 468 009		238 752 902 239	442 477 948	239 195 380 187
DOTATIONS AUX PROVISIONS TECHNIQUES		154 763 915	4 116 459 202	6 397 073 843	143 290 061			530 387 698	27 704 475	5 704 939 411	1 117 724 652		18 192 343 257	-56 693 949	18 135 649 308
COMMISSIONS		128 932 414	1 245 796 767	1 415 732 155	28 328 913	237 707		946 753 073	1 933 910	556 704 315	45 360 201		4 369 779 455	317 713 238	4 687 492 693
FRAIS GENERAUX		680 608 024	4 141 786 263	5 814 761 360	110 972 877	3 678 945		1 440 335 220	23 813 630	3 551 395 886	68 040 302		15 835 392 507		15 835 392 507
PRIMES ACQUISES AUX REASSUREURS		152 158 558	663 168 973	22 278 432				346 278 984	2 126 444	698 318 166			1 884 329 557	201 523 001	2 085 852 558
TOTAL DEBIT		1 264 293 384	11 295 433 105	20 318 497 735	623 857 720	3 916 652		4 244 211 125	38 111 928	12 030 721 282	61 019 763		49 880 062 694	1 160 483 760	51 040 546 454
CREDIT															
PRIMES EMISES		2 229 461 617	18 400 715 610	31 797 743 499	725 237 830	5 681 750		6 652 688 850	49 824 794	19 904 890 142	2 268 010 073		82 034 254 165	577 150 084	82 611 404 249
PRODUITS FINANCIERS		56 504 008	2 271 836 880	3 950 028 957	161 940 479			80 046 296	-2 783 571	3 267 958 936	199 527 704		9 985 059 689	15 084 240	10 000 143 929
PART DES REASSUREURS DANS LES CHARGES		22 712 217	543 213 287	1 207 608				197 742 083	164 215	688 431 595			1 453 471 005	424 566 405	1 878 037 410
TOTAL CREDIT		2 308 677 842	21 215 765 777	35 748 980 064	887 178 309	5 681 750		6 930 477 229	47 205 438	23 861 280 673	2 467 537 777		93 472 784 859	1 016 800 729	94 489 585 588
RESULTAT D'EXPLOITATION		1 044 384 458	9 920 332 672	15 430 482 329	263 320 589	1 765 098		2 686 266 104	9 093 510	11 830 559 391	2 406 518 014		43 592 722 165	-143 683 031	43 449 039 134

COMPTES D'EXPLOITATION PAR CATEGORIE (ETAT C1) ANNEE PRECEDENTE

COMPTES	ASSURANCES INDIVIDUELLES						ASSURANCES COLLECTIVES						ENSEMBLE	ACCEPTATION	TOTAL
	CONTRAT EN CAS DE VIE	CONTRAT EN CAS DE DECES	MIXTE	EPARGNE	CAPITALISATION	COMPLEMENTAIRE	CONTRAT EN CAS DE VIE	CONTRAT EN CAS DE DECES	MIXTE	EPARGNE	CAPITALISATION	COMPLEMENTAIRE			
DEBIT															
PRESTATIONS ECHUES		244 868 721	10 674 632 603	17 361 199 206	541 046 492			2 183 449 644	39 488 659	11 925 263 972	1 112 595 942		44 082 545 239	322 725 373	44 405 270 612
PROVISIONS TECHNIQUES A LA CLOTURE		734 045 431	47 723 874 125	101 604 356 369	2 206 537 466			1 498 190 456	292 126 015	61 108 442 433	4 377 218 613		219 544 790 908	393 543 397	219 938 334 305
PROVISIONS TECHNIQUES A L'OUVERTURE		875 413 877	50 480 102 007	107 018 050 649	2 436 963 482			1 867 970 948	270 069 635	65 569 633 694	4 228 982 012		232 747 186 304	459 082 830	233 206 269 134
DOTATIONS AUX PROVISIONS TECHNIQUES		-141 368 446	-2 756 227 882	-5 413 694 280	-230 426 016			-369 780 492	22 056 380	-4 461 191 261	148 236 601		-13 202 395 396	-65 539 433	-13 267 934 829
COMMISSIONS		84 929 182	1 502 924 140	887 533 631	32 102 419			683 964 254	2 606 728	454 774 675	19 700 641		3 668 535 670	289 654 528	3 958 190 198
FRAIS GENERAUX		468 610 458	4 484 369 349	4 503 687 027	108 799 020			1 087 061 137	25 604 147	3 317 265 809	29 551 261		14 024 948 208	9 658 031	14 034 606 239
PRIMES ACQUISES AUX REASSUREURS		164 863 982	378 566 355	1 298 592				592 190 761	3 851 545	718 947 288			1 859 718 523		1 859 718 523
TOTAL DEBIT		1 104 640 789	19 796 720 329	28 167 412 736	912 373 947			4 916 446 288	49 494 699	20 877 443 005	1 013 611 243		76 838 143 036	687 577 365	77 525 720 401
CREDIT															
PRIMES EMISES		1 733 121 637	19 502 217 980	26 291 811 250	715 328 572			5 210 394 255	56 359 871	16 553 611 921	985 042 045		71 047 887 531	520 678 873	71 568 566 404
PRODUITS FINANCIERS		28 802 681	1 998 530 361	3 533 170 941	170 501 745			65 016 910	-5 011 814	2 890 835 497	164 378 549		8 846 224 870	322 725 373	9 168 950 243
PART DES REASSUREURS DANS LES CHARGES		45 373 016	388 716 991	-4 628 251				370 480 008	3 463 442	626 729 769			1 430 134 975		1 430 134 975
TOTAL CREDIT		1 807 297 334	21 889 465 332	29 820 353 940	885 830 317			5 645 891 173	54 811 499	20 071 177 187	1 149 420 594		81 324 247 376	843 404 246	82 167 651 622
RESULTAT D'EXPLOITATION		702 656 545	2 092 745 003	1 652 941 204	-26 543 630			729 444 885	5 316 800	-806 265 818	135 809 351		4 486 104 340	155 826 881	4 641 931 221

REASSURANCES

SOCIETES	PRIMES CEDEES AUX REASSUREURS	PROVISIONS DE PRIMES A LA CHARGE DES REASSUREURS		PRIMES ACQUISES AUX REASSUREURS	PART DES REASSUREURS DANS LES SINISTRES & CAPITAUX	PART DES REASSUREURS DANS LES PROVISIONS MATHÉMATIQUES		COMMISSIONS DES REASSUREURS	INTERETS CREDITES AUX PROVISIONS MATHÉMATIQUES	PART DES REASSUREURS DANS LES CHARGES	SOLDE DE REASSURANCES
		EXERCICE PRECEDENT	EXERCICE COURANT			EXERCICE PRECEDENT	EXERCICE COURANT				
A.A.A. VIE	31 914 000			31 914 000							-31 914 000
ALLIANZ VIE	201 523 001			201 523 001	424 566 405					424 566 405	223 043 404
BENEFICIAL LIFE	20 176 826			20 176 826							-20 176 826
CEA VIE											
COLINA VIE	106 000 194			106 000 194	15 000 000					15 000 000	-91 000 194
LMAI VIE	165 792 030			165 792 030	28 500 000	177 604 664	181 771 649	122 961 807	6 289 085	149 339 707	-16 452 323
LOYALE VIE	154 529 843			154 529 843	82 752 452			6 042 215		88 794 667	-65 735 176
NSIA VIE	174 013 855			174 013 855	34 448 026					34 448 026	-139 565 829
SOMAVIE	57 112 020			57 112 020	11 105 254					11 105 254	-46 006 766
STAMVIE	26 000 000			26 000 000							-26 000 000
UA VIE	1 148 790 789			1 148 790 789	601 242 312	3 971 676 527	4 252 634 851	272 582 715		1 154 783 351	5 992 562
TOTAL	2 085 852 558			2 085 852 558	1 197 614 449	4 149 281 191	4 434 406 500	401 586 737	6 289 085	1 878 037 410	-207 815 148

ENGAGEMENTS REGLEMENTES ET LEUR COUVERTURE

SOCIETES	ENGAGEMENTS REGLEMENTES						COUVERTURE						MARGE DE COUVERTURE	TAUX DE COUVERTURE	
	PROVISIONS REC	PROVISIONS SAP	PROVISIONS MATHS	AUTRES PROVISIONS	AUTRES ENGAGEMENTS REGLEMENTES	TOTAL ENGAGEMENTS	VALEURS D'ETAT	IMMEUBLES	AUTRES VALEURS	DEPOTS EN BANQUES	AVANCES SUR CONTRATS	PRIMES A RECEVOIR			TOTAL PLACEMENTS
A.A.A. VIE		172 763 264	1 962 013 661		116 359 971	2 251 136 896	310 710 357	900 454 758	107 520 674	900 454 758		41 267 043	2 260 407 590	9 270 694	100,41%
ALLIANZ VIE	191 274 472	860 636 413	38 876 940 474	3 539 751 702	283 135 156	43 751 738 217	3 548 384 296		11 116 087 337	34 463 215 931			49 127 687 564	5 375 949 347	112,29%
BENEFICIAL LIFE		2 503 493 379	7 603 121 438	150 127 623	133 835 171	10 390 577 611	1 455 480 000	2 156 218 323	155 185 310	879 669 590	661 097 009	2 067 380 516	7 375 030 748	-3 015 546 863	70,98%
CEA VIE			251 437 142		44 724 000	296 161 142			502 773 918				502 773 918	206 612 776	169,76%
COLINA VIE	297 112 904	509 042 960	74 711 144 037	597 696 073	2 732 005 512	78 847 001 486	27 759 867 289	2 883 822 043	20 762 652 106	19 686 863 165	6 555 505 117	5 141 818 898	82 790 528 618	3 943 527 132	105,00%
LMAI VIE		180 908 756	27 706 398 611	1 096 779 138	153 199 819	29 137 286 324	9 761 465 668	2 389 168 783	7 832 690 227	9 932 262 284			29 915 586 962	778 300 638	102,67%
LOYALE VIE		576 098 426	7 775 100 478	310 964 185	277 639 224	8 939 802 313	1 872 800 000	3 423 489 802	1 354 941 599	1 350 143 858	152 736 441	1 073 406 515	9 227 518 215	287 715 902	103,22%
NSIA VIE		1 804 395 893	36 144 360 624	595 591 207	234 575 319	38 778 923 043	13 388 092 511	4 143 641 691	14 314 558 625	6 315 972 763	603 838 886	287 241 391	39 053 345 867	274 422 824	100,71%
SOMAVIE	119 826 850	1 881 666 495	5 631 971 237	219 065 620	-808 190 230	7 044 339 972	982 764 750	652 764 063	2 291 009 542	335 166 650	207 747 080	1 487 156 162	5 956 608 247	-1 087 731 725	84,56%
STAMVIE	82 253 123	2 929 808 188	6 339 139 189	148 982 503	363 085 621	9 863 268 624	347 780 000	5 439 690 937	776 449 897	308 407 853	26 079 244		6 898 407 931	-2 964 860 693	69,94%
UA VIE		3 688 655 827	57 040 275 020	5 765 328 989	490 714 541	66 984 974 377	16 503 014 010	5 013 930 199	26 176 546 387	16 710 750 163	481 999 362	5 731 620 803	70 617 860 924	3 632 886 547	105,42%
TOTAL	690 467 349	15 107 469 601	264 041 901 911	12 424 287 040	4 021 084 104	296 285 210 005	75 930 358 881	27 003 180 599	85 390 415 622	90 882 907 015	8 689 003 139	15 829 891 328	303 725 756 584	7 440 546 579	102,51%

L'assurance ivoirienne

en 2010

Les Ratios Fondamentaux de l'assurance ivoirienne

ASA-CI

Association des Sociétés d'Assurances de Côte d'Ivoire

RECAPITULATIF DU COMPTE DE RESULTAT

COMPTE TECHNIQUE	ACCIDENTS CORPORELS & MALADIE	VEHICULES TERRESTRES A MOTEUR			INCENDIE & AUTRES DOMMAGES AUX BIENS	RESPONSABILITE CIVILE GENERALE	TRANSPORTS				AUTRES RISQUES DIVERS DOMMAGES	VIE	ENSEMBLE
		RESPONSABILITE CIVILE	AUTRES RISQUES	TOTAL			AERIENS	MARITIMES	AUTRES	TOTAL			
CHIFFRES D'AFFAIRES	32 499 112 787	25 009 821 126	16 891 306 130	41 901 127 256	19 514 024 572	4 370 519 092	1 500 830 621	5 735 738 512	1 739 669 450	8 976 238 583	3 506 864 642	82 034 254 165	192 802 141 097
DOTATIONS AUX PROVISIONS DE PRIMES	-219 098 845	-793 737 787	-520 795 005	-1 314 532 792	-479 154 081	37 114 836	-29 672 544	-151 312 888	51 159 662	-129 825 770	-61 534 381		-2 167 031 033
PRIMES ACQUISES	32 280 013 942	24 216 083 339	16 370 511 125	40 586 594 464	19 034 870 491	4 407 633 928	1 471 158 077	5 584 425 624	1 790 829 112	8 846 412 813	3 445 330 261	82 034 254 165	190 635 110 064
PRODUITS FINANCIERS	251 254 698	1 548 154 697	861 113 879	2 409 268 576	710 552 562	603 799 388	41 970 428	137 483 345	112 543 830	291 997 603	170 367 940	9 985 059 689	14 422 300 456
PRESTATIONS PAYEES	21 834 812 689	6 102 722 526	4 693 611 444	10 796 333 970	10 537 662 710	896 169 364	84 062 739	1 182 695 914	324 246 140	1 591 004 793	842 991 247	45 982 904 432	92 481 879 205
PROVISIONS TECHNIQUES A LA CLOTURE	2 803 515 077	34 351 685 126	9 894 405 475	44 246 090 601	26 728 977 328	12 596 372 178	503 215 857	2 809 740 589	1 486 618 138	4 799 574 584	1 306 398 769	256 945 245 496	349 426 174 033
PROVISIONS TECHNIQUES A L'OUVERTURE	2 707 741 040	31 080 919 758	10 965 034 201	42 045 953 959	22 830 842 488	12 367 479 938	683 805 500	3 203 475 054	1 172 137 715	5 059 418 269	1 775 599 888	238 752 902 239	325 539 937 821
CHARGES DES SINISTRES	21 930 586 726	9 373 487 894	3 622 982 718	12 996 470 612	14 435 797 550	1 125 061 604	-96 526 904	788 961 449	638 726 563	1 331 161 108	373 790 128	64 175 247 689	116 368 115 417
COMMISSIONS	4 937 011 453	3 075 341 878	2 273 294 296	5 348 636 174	2 672 533 200	767 333 537	65 869 022	572 322 938	291 293 162	929 485 122	268 716 215	4 369 779 455	19 293 495 156
FRAIS GENERAUX	8 383 073 075	9 965 151 166	4 942 160 019	14 907 311 185	4 612 978 600	1 562 023 480	32 190 109	943 746 378	455 233 716	1 431 170 203	905 628 380	15 835 392 507	47 637 577 430
FRAIS D'ACQUISITION ET D'ADMINISTRATION	13 320 084 528	13 040 493 044	7 215 454 315	20 255 947 359	7 285 511 800	2 329 357 017	98 059 131	1 516 069 316	746 526 878	2 360 655 325	1 174 344 595	20 205 171 962	66 931 072 586
RESULTATS TECHNIQUES	-2 719 402 614	3 350 257 098	6 393 187 971	9 743 445 069	-1 975 886 297	1 557 014 695	1 511 596 278	3 416 878 204	518 119 501	5 446 593 983	2 067 563 478	7 638 894 203	21 758 222 517

SINISTRALITE	67,94%	38,71%	22,13%	32,02%	75,84%	25,53%	-6,56%	14,13%	35,67%	15,05%	10,85%	78,23%	61,04%
CAPACITE DE LIQUIDATION	12,40%	509,30%	233,62%	389,45%	216,66%	1380,04%	813,45%	270,86%	361,50%	318,00%	210,63%	519,22%	352,00%
CHARGE DES PRESTATIONS	67,19%	24,40%	27,79%	25,77%	54,00%	20,50%	5,60%	20,62%	18,64%	17,72%	24,04%	56,05%	47,97%
CAPACITE DE FINANCEMENT	0,29%	13,08%	-6,34%	5,25%	19,98%	5,24%	-12,03%	-6,86%	18,08%	-2,89%	-13,38%	22,18%	12,39%
CHARGE DE GESTION	40,99%	52,14%	42,72%	48,34%	37,33%	53,30%	6,53%	26,43%	42,91%	26,30%	33,49%	24,63%	34,71%
RATIO COMBINE	108,47%	89,62%	64,17%	79,36%	111,31%	79,04%	0,10%	40,19%	79,63%	41,13%	44,15%	102,86%	95,07%
RENTABILITE D'EXPLOITATION	-8,37%	13,40%	37,85%	23,25%	-10,13%	35,63%	100,72%	59,57%	29,78%	60,68%	58,96%	9,31%	11,29%

COMPTE DE RESULTAT SIMPLIFIEE

ASSURANCES VIE ET NON VIE

	SITUATION EN 2009		SITUATION EN 2010		VARIATION (en %)
	MONTANT (en francs CFA)	STRUCTURE (en %)	MONTANT (en francs CFA)	STRUCTURE (en %)	
<i>RESSOURCES</i>					
PRIMES EMISES	172 015 595 215	100,00	192 802 141 097	100,00	12,08
DOTATIONS AUX PROVISIONS DE PRIMES	9 167 681 274	5,33	7 818 028 656	4,05	-14,72
PRODUITS FINANCIERS	3 984 137 663	2,32	4 437 240 767	2,30	11,37
SOUS-TOTAL A	185 167 414 152	107,65	205 057 410 520	106,36	10,74
<i>CHARGES</i>					
PRESTATIONS	85 853 425 909	49,91	92 481 879 205	47,97	7,72
DOTATIONS AUX PROVISIONS TECHNIQUES	22 009 757 299	12,80	23 886 236 212	12,39	8,53
FRAIS D'ACQUISITION ET D'ADMINISTRATION	61 771 911 745	35,91	66 931 072 586	34,71	8,35
SOUS-TOTAL B	169 635 094 953	98,62	183 299 188 003	95,07	8,05
RESULTAT TECHNIQUE A-B	15 532 319 199	9,03	21 758 222 517	11,29	40,08

ASSURANCES NON VIE

	SITUATION EN 2009		SITUATION EN 2010		VARIATION (en %)
	MONTANT (en francs CFA)	STRUCTURE (en %)	MONTANT (en francs CFA)	STRUCTURE (en %)	
<i>RESSOURCES</i>					
PRIMES EMISES	100 967 707 684	100,00	110 767 886 932	100,00	9,71
DOTATIONS AUX PROVISIONS DE PRIMES	321 456 404	0,32	-2 167 031 033	-1,96	-774,13
PRODUITS FINANCIERS	3 984 137 663	3,95	4 437 240 767	4,01	11,37
SOUS-TOTAL A	105 273 301 751	104,26	113 038 096 666	102,05	7,38
<i>CHARGES</i>					
PRESTATIONS	41 770 880 670	41,37	46 498 974 773	41,98	11,32
DOTATIONS AUX PROVISIONS TECHNIQUES	8 807 361 903	8,72	5 693 892 955	5,14	-35,35
FRAIS D'ACQUISITION ET D'ADMINISTRATION	44 078 427 867	43,66	46 725 900 624	42,18	6,01
SOUS-TOTAL B	94 656 670 440	93,75	98 918 768 352	89,30	4,50
RESULTAT TECHNIQUE A-B	10 616 631 311	10,51	14 119 328 314	12,75	32,99

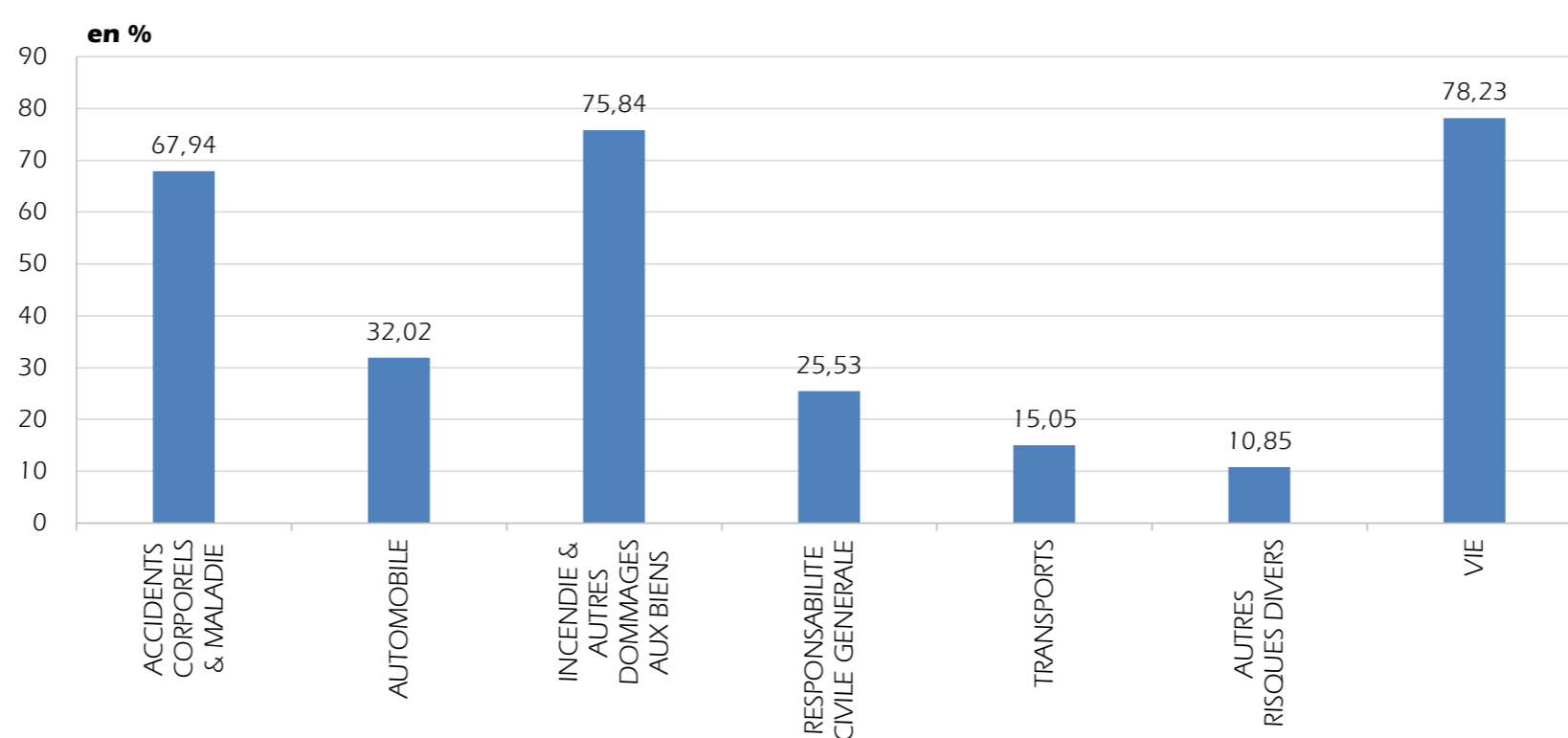
ASSURANCES VIE

	SITUATION EN 2009		SITUATION EN 2010		VARIATION (en %)
	MONTANT (en francs CFA)	STRUCTURE (en %)	MONTANT (en francs CFA)	STRUCTURE (en %)	
<i>RESSOURCES</i>					
PRIMES EMISES	71 047 887 531	100,00	82 034 254 165	100,00	15,46
PRODUITS FINANCIERS	8 846 224 870	12,45	9 985 059 689	12,17	12,87
SOUS-TOTAL A	79 894 112 401	112,45	92 019 313 854	112,17	15,18
<i>CHARGES</i>					
PRESTATIONS	44 082 545 239	62,05	45 982 904 432	56,05	4,31
DOTATIONS AUX PROVISIONS TECHNIQUES	13 202 395 396	18,58	18 192 343 257	22,18	37,80
FRAIS D'ACQUISITION ET D'ADMINISTRATION	17 693 483 878	24,90	20 205 171 962	24,63	14,20
SOUS-TOTAL B	74 978 424 513	105,53	84 380 419 651	102,86	12,54
RESULTAT TECHNIQUE A-B	4 915 687 888	6,92	7 638 894 203	9,31	55,40

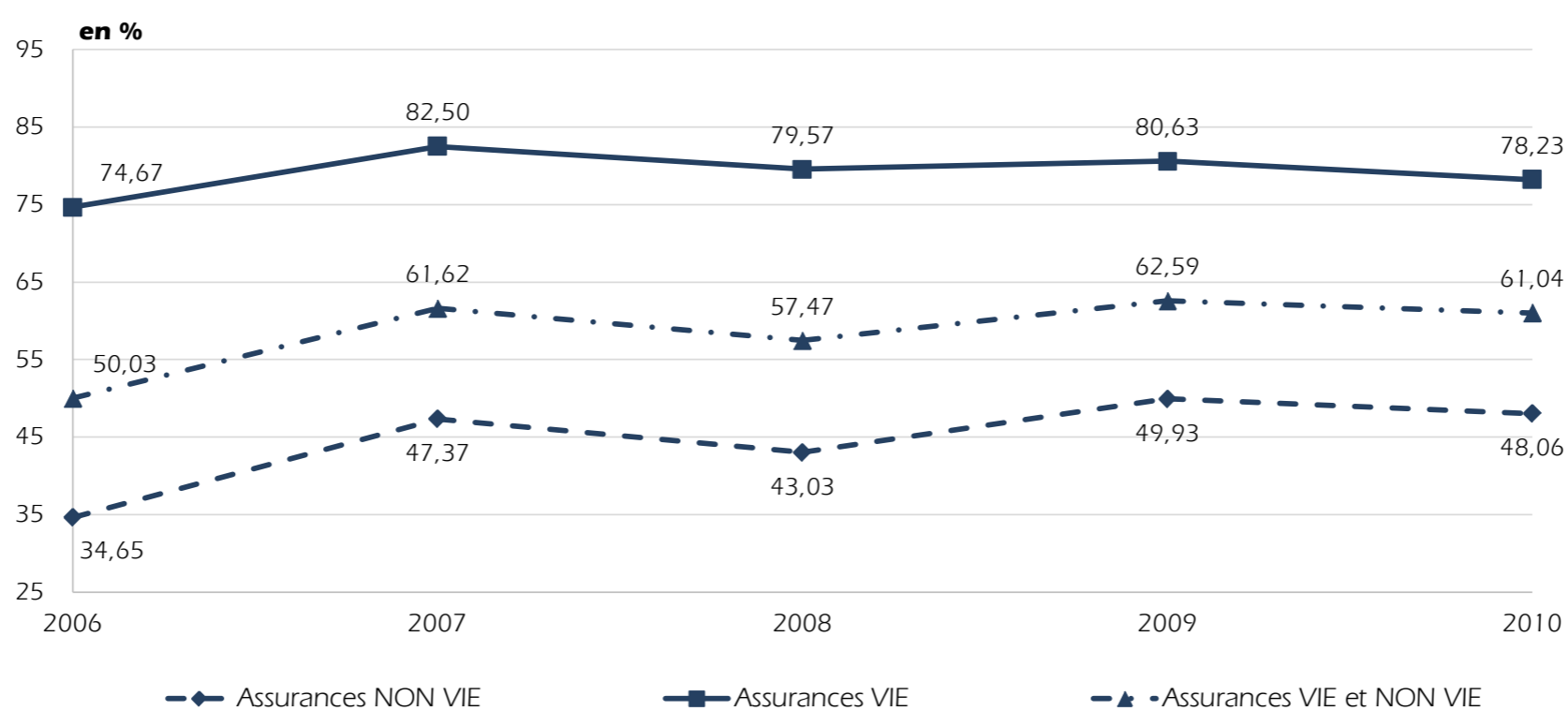
SINISTRALITE

	SITUATION EN 2009		SITUATION EN 2010		VARIATION (en %)
	CHARGES DES SINITRES	SINISTRALITE (% Prime Acquise)	CHARGES DES SINITRES	SINISTRALITE (% Prime Acquise)	
ACCIDENTS CORPORELS & MALADIE	21 774 823 467	73,14	21 930 586 726	67,94	-7,11
AUTOMOBILE	13 746 294 254	36,79	12 996 470 612	32,02	-12,96
RESPONSABILITE CIVILE	7 098 305 380	32,68	9 373 487 894	38,71	18,43
AUTRES RISQUES	6 647 988 874	42,49	3 622 982 718	22,13	-47,91
INCENDIE & AUTRES DOMMAGES AUX BIENS	11 510 824 040	59,26	14 435 797 550	75,84	27,97
RESPONSABILITE CIVILE GENERALE	345 047 121	7,79	1 125 061 604	25,53	227,46
TRANSPORTS	1 673 017 791	21,67	1 331 161 108	15,05	-30,57
AERIENS	519 597 555	23,86	-96 526 904	-6,56	-127,49
MARITIMES	868 131 708	22,92	788 961 449	14,13	-38,36
AUTRES	285 288 528	16,26	638 726 563	35,67	119,34
AUTRES RISQUES DIVERS	1 528 235 900	59,11	373 790 128	10,85	-81,65
VIE	57 284 940 635	80,63	64 175 247 689	78,23	-2,98
ENSEMBLE	107 863 183 208	62,59	116 368 115 417	61,04	-2,47

REPARTITION DE LA SINISTRALITE PAR CATEGORIE EN 2010



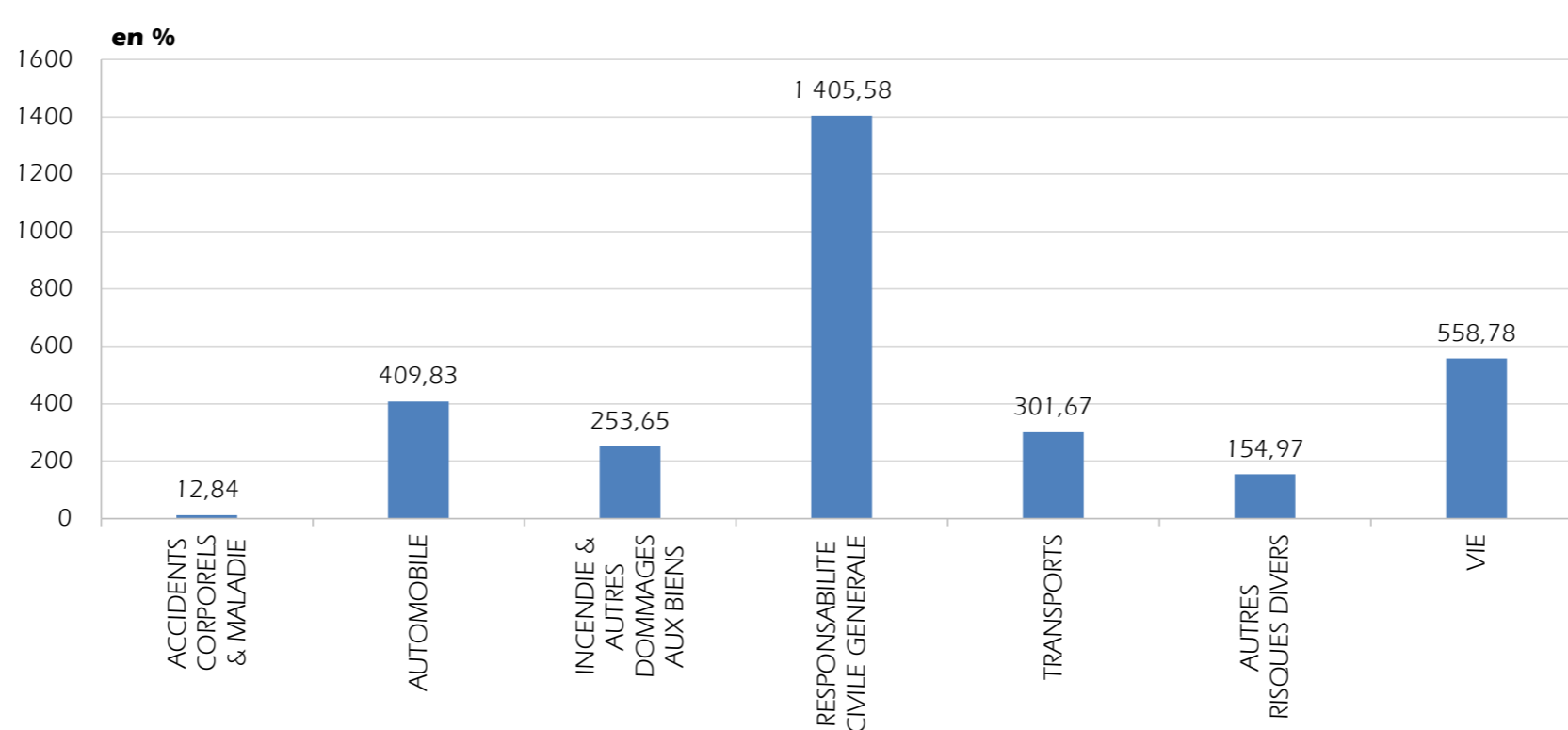
EVOLUTION DE LA SINISTRALITE



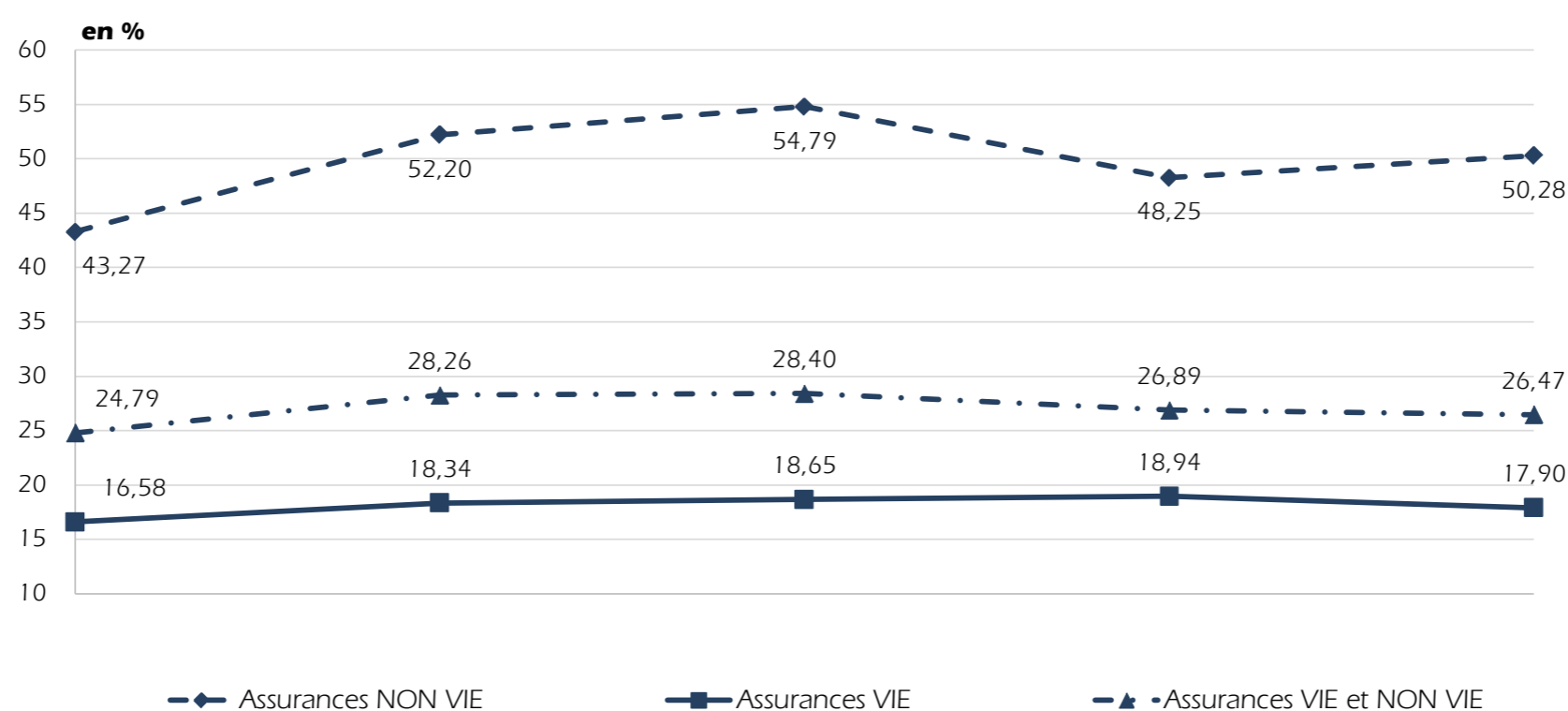
CAPACITE DE LIQUIDATION

	SITUATION EN 2009		SITUATION EN 2010		VARIATION (en %)
	PRESTATIONS PAYEES	CAPACITE (% Prov. Techniques)	PRESTATIONS PAYEES	CAPACITE (% Prov. Techniques)	
ACCIDENTS CORPORELS & MALADIE	21 255 028 773	16,33	21 834 812 689	12,84	-21,37
AUTOMOBILE	10 382 965 818	401,74	10 796 333 970	409,83	2,01
RESPONSABILITE CIVILE	5 542 180 717	558,80	6 102 722 526	562,89	0,73
AUTRES RISQUES	4 840 785 101	221,93	4 693 611 444	210,81	-5,01
INCENDIE & AUTRES DOMMAGES AUX BIENS	5 862 964 287	382,21	10 537 662 710	253,65	-33,64
RESPONSABILITE CIVILE GENERALE	1 735 964 445	712,23	896 169 364	1 405,58	97,35
TRANSPORTS	1 229 472 082	407,37	1 591 004 793	301,67	-25,95
AERIENS	171 239 471	399,33	84 062 739	598,62	49,91
MARITIMES	635 544 565	504,14	1 182 695 914	237,57	-52,88
AUTRES	422 688 046	265,15	324 246 140	458,48	72,92
AUTRES RISQUES DIVERS	1 304 485 265	123,59	842 991 247	154,97	25,39
VIE	44 082 545 239	527,98	45 982 904 432	558,78	5,83
ENSEMBLE	85 853 425 909	371,94	92 481 879 205	352,00	-5,36

REPARTITION DE LA CAPACITE DE LIQUIDATION PAR CATEGORIE EN 2010



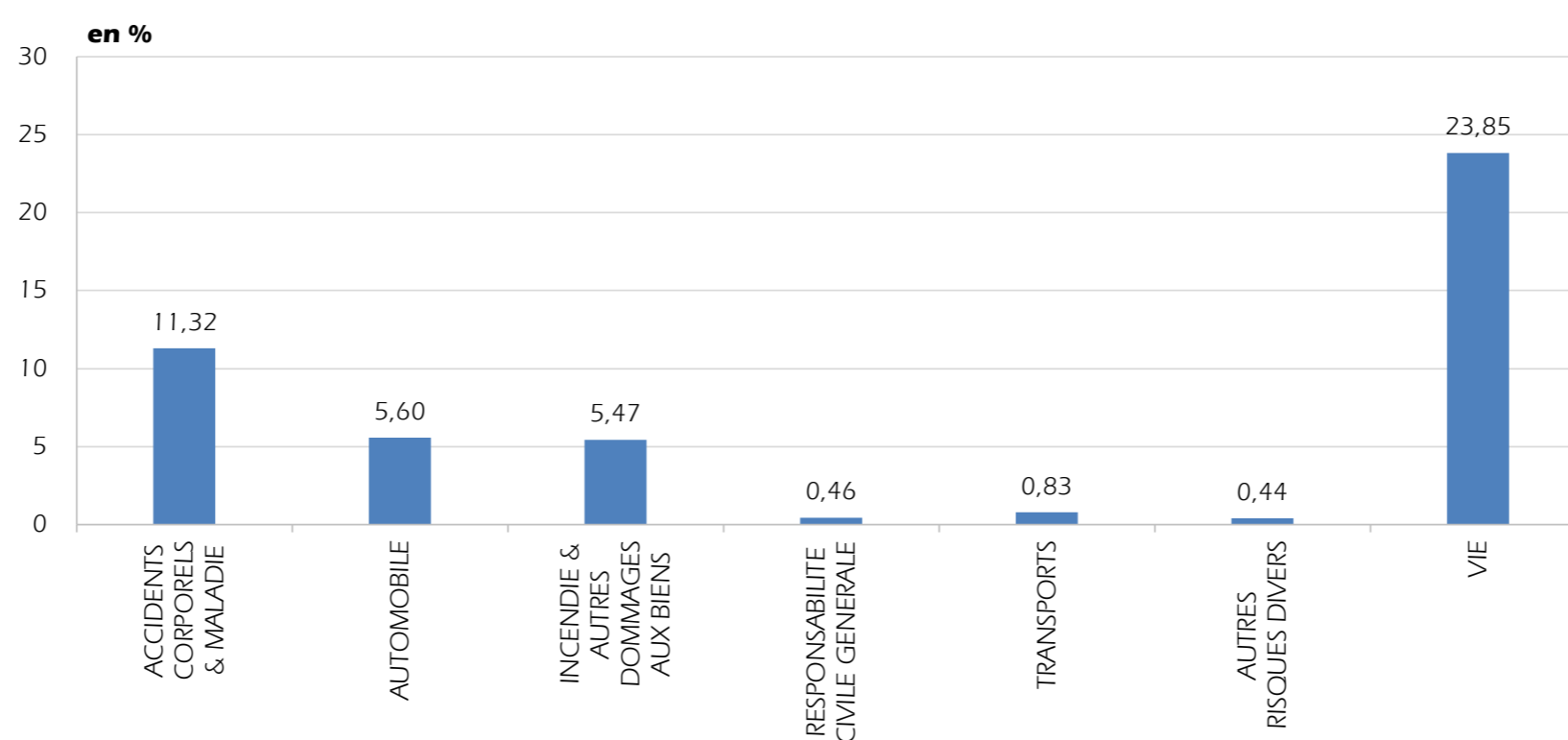
EVOLUTION DE LA CAPACITE DE LIQUIDATION



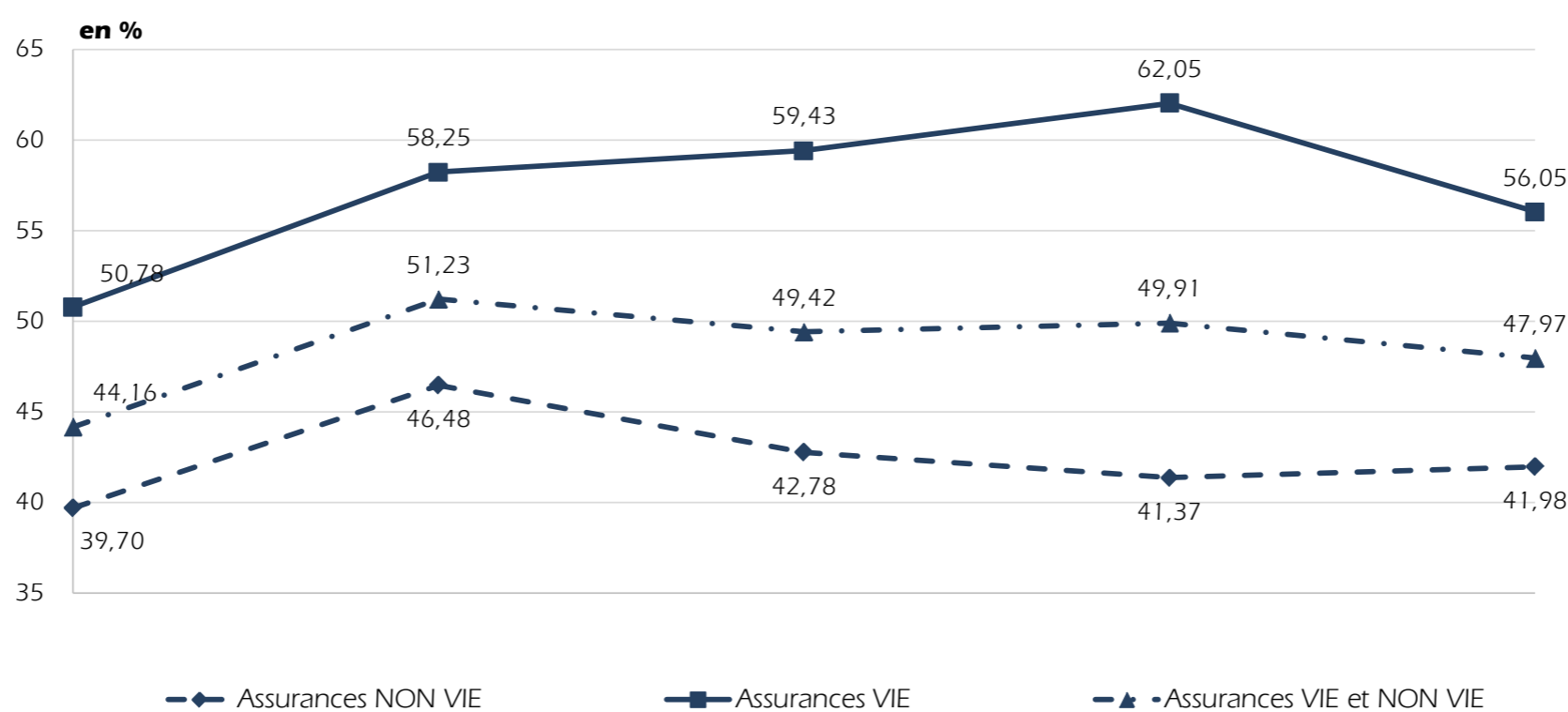
CHARGE DES PRESTATIONS

	SITUATION EN 2009		SITUATION EN 2010		VARIATION (en %)
	PRESTATIONS PAYEES	CHARGE (% primes émises)	PRESTATIONS PAYEES	CHARGE (% primes émises)	
ACCIDENTS CORPORELS & MALADIE	21 255 028 773	12,36	21 834 812 689	11,32	-8,35
AUTOMOBILE	10 382 965 818	6,04	10 796 333 970	5,60	-7,23
RESPONSABILITE CIVILE	5 542 180 717	3,22	6 102 722 526	3,17	-1,76
AUTRES RISQUES	4 840 785 101	2,81	4 693 611 444	2,43	-13,49
INCENDIE & AUTRES DOMMAGES AUX BIENS	5 862 964 287	3,41	10 537 662 710	5,47	60,36
RESPONSABILITE CIVILE GENERALE	1 735 964 445	1,01	896 169 364	0,46	-53,94
TRANSPORTS	1 229 472 082	0,71	1 591 004 793	0,83	15,45
AERIENS	171 239 471	0,10	84 062 739	0,04	-56,20
MARITIMES	635 544 565	0,37	1 182 695 914	0,61	66,03
AUTRES	422 688 046	0,25	324 246 140	0,17	-31,56
AUTRES RISQUES DIVERS	1 304 485 265	0,76	842 991 247	0,44	-42,34
VIE	44 082 545 239	25,63	45 982 904 432	23,85	-6,94
ENSEMBLE	85 853 425 909	49,91	92 481 879 205	47,97	-3,89

REPARTITION DES CHARGE DES PRESTATIONS PAR CATEGORIE EN 2010



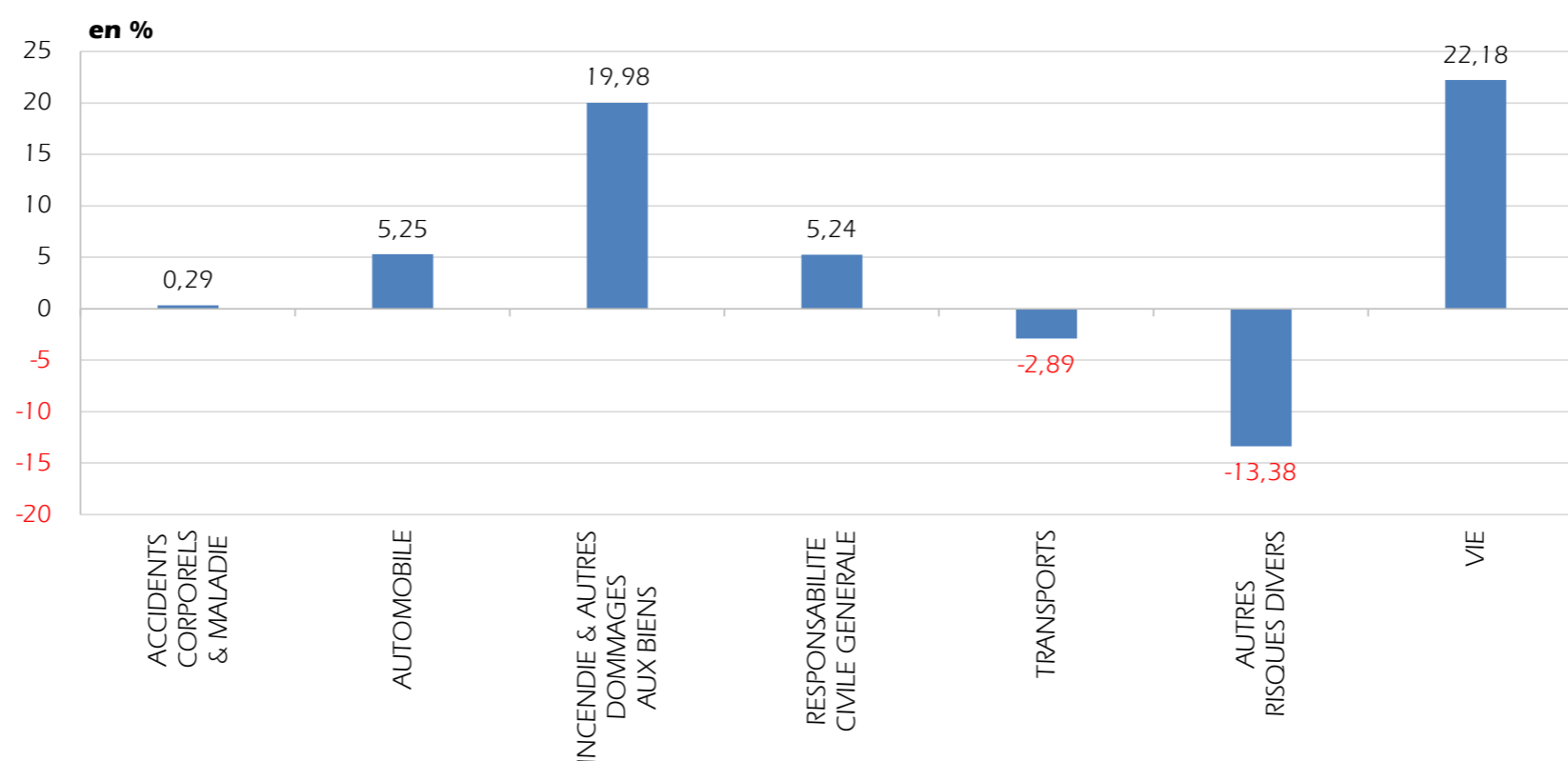
EVOLUTION DES CHARGE DES PRESTATIONS



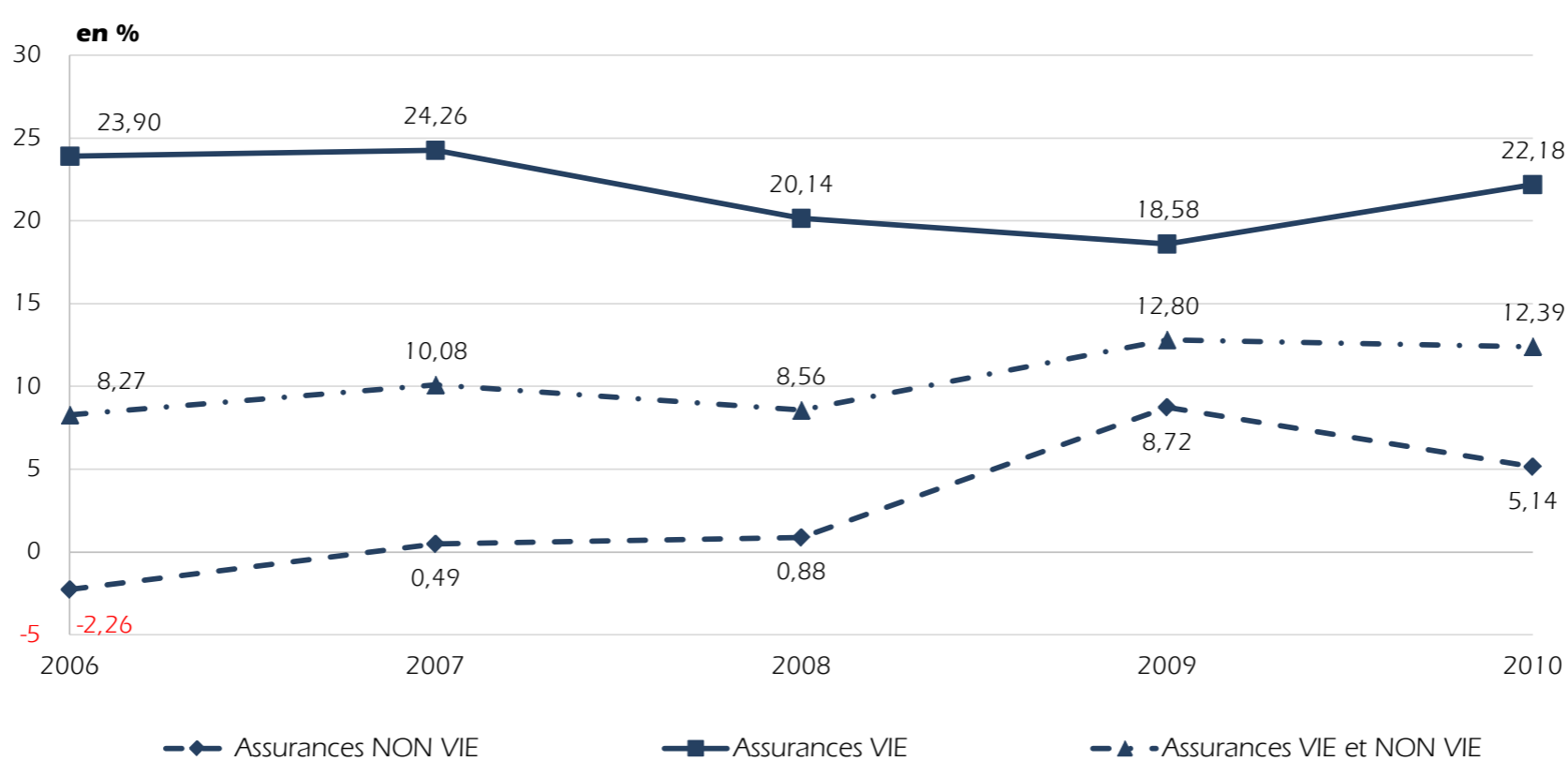
CAPACITE DE FINANCEMENT

	SITUATION EN 2009		SITUATION EN 2010		VARIATION (en %)
	DOTATION AUX PROV. TECHNIQUES	CAPACITE (% primes émises)	DOTATION AUX PROV. TECHNIQUES	CAPACITE (% primes émises)	
ACCIDENTS CORPORELS & MALADIE	519 794 694	1,72	95 774 037	0,29	-82,82
AUTOMOBILE	3 363 328 436	8,81	2 200 136 642	5,25	-40,41
RESPONSABILITE CIVILE	1 556 124 663	7,14	3 270 765 368	13,08	83,07
AUTRES RISQUES	1 807 203 773	11,03	-1 070 628 726	-6,34	-157,48
INCENDIE & AUTRES DOMMAGES AUX BIENS	5 647 859 753	29,86	3 898 134 840	19,98	-33,10
RESPONSABILITE CIVILE GENERALE	-1 390 917 324	-37,21	228 892 240	5,24	114,07
TRANSPORTS	443 545 709	6,06	-259 843 685	-2,89	-147,77
AERIENS	348 358 084	16,46	-180 589 643	-12,03	-173,09
MARITIMES	232 587 143	6,58	-393 734 465	-6,86	-204,26
AUTRES	-137 399 518	-8,22	314 480 423	18,08	319,79
AUTRES RISQUES DIVERS	223 750 635	8,85	-469 201 119	-13,38	-251,10
VIE	13 202 395 396	18,58	18 192 343 257	22,18	19,34
ENSEMBLE	22 009 757 299	12,80	23 886 236 212	12,39	-3,17

REPARTITION DE LA CAPACITE DE FINANCEMENT PAR CATEGORIE EN 2010



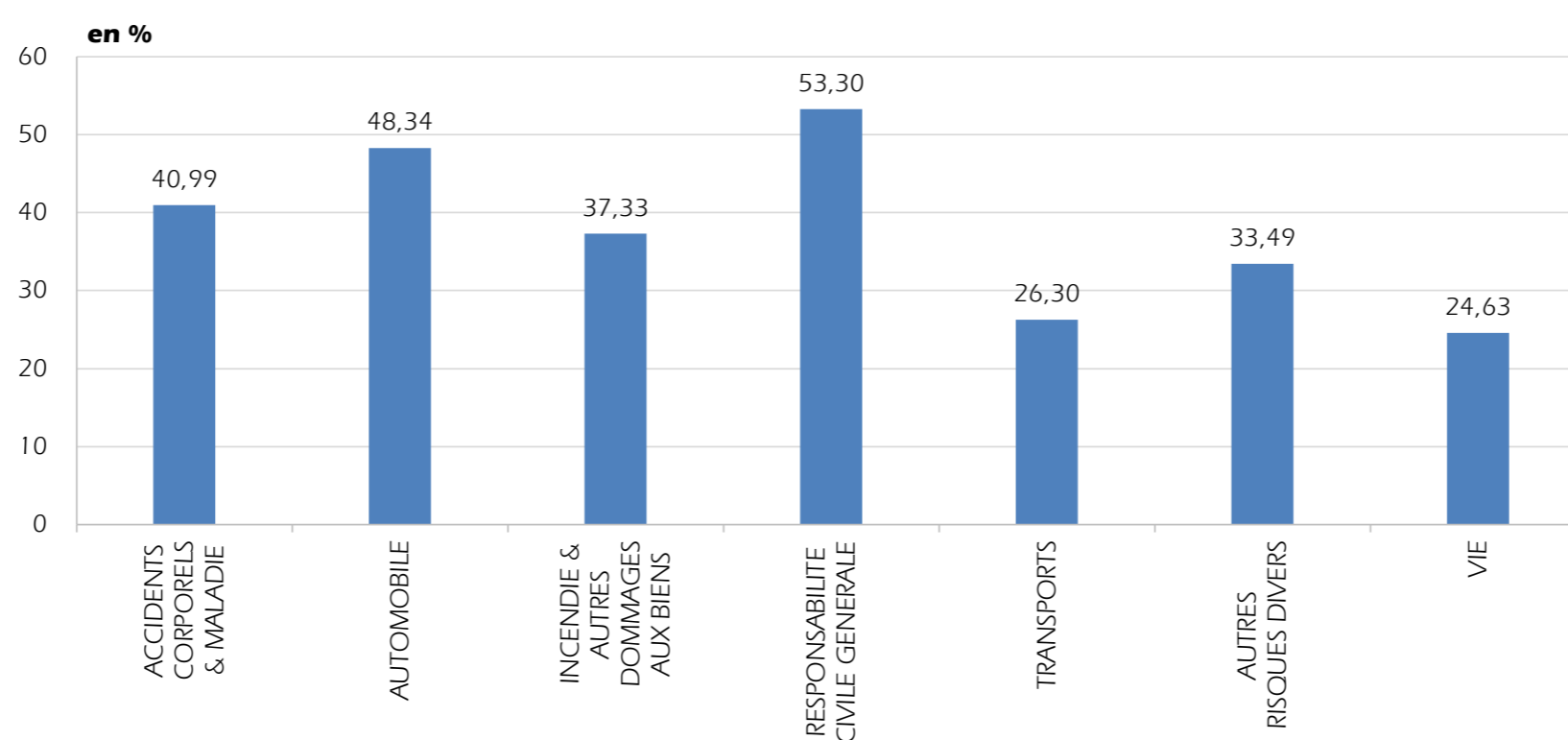
EVOLUTION DE LA CAPACITE DE FINANCEMENT



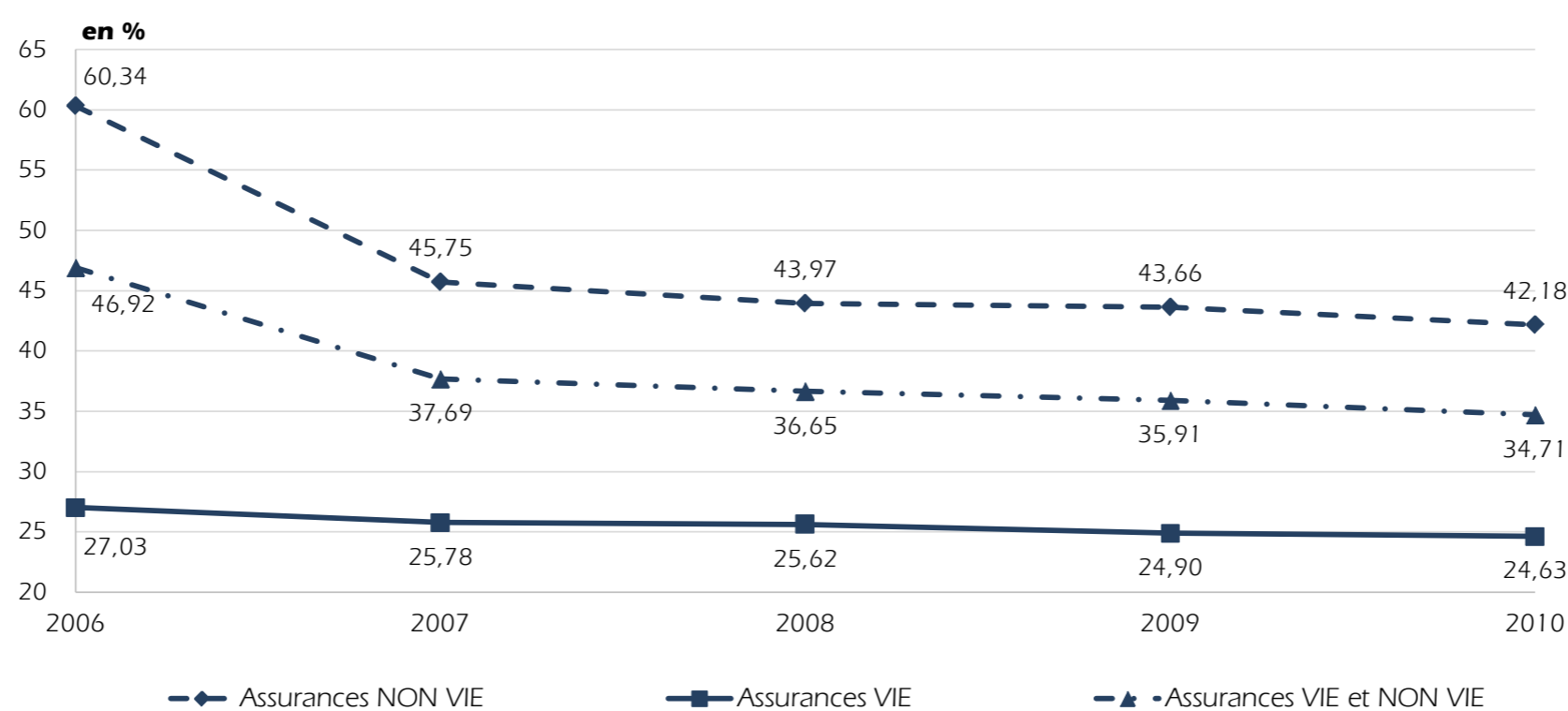
CHARGE DE GESTION

	SITUATION EN 2009		SITUATION EN 2010		VARIATION (en %)
	FRAIS D'ACQUISITION & D'ADMINISTRATION	CHARGE (% primes émises)	FRAIS D'ACQUISITION & D'ADMINISTRATION	CHARGE (% primes émises)	
ACCIDENTS CORPORELS & MALADIE	11 337 334 150	37,42	13 320 084 528	40,99	9,53
AUTOMOBILE	21 018 003 093	55,06	20 255 947 359	48,34	-12,20
RESPONSABILITE CIVILE	13 753 384 662	63,14	13 040 493 044	52,14	-17,42
AUTRES RISQUES	7 264 618 431	44,32	7 215 454 315	42,72	-3,63
INCENDIE & AUTRES DOMMAGES AUX BIENS	6 669 843 124	35,26	7 285 511 800	37,33	5,88
RESPONSABILITE CIVILE GENERALE	2 058 475 527	55,07	2 329 357 017	53,30	-3,22
TRANSPORTS	2 089 263 460	28,55	2 360 655 325	26,30	-7,87
AERIENS	253 996 074	12,00	98 059 131	6,53	-45,57
MARITIMES	1 311 215 295	37,12	1 516 069 316	26,43	-28,79
AUTRES	524 052 091	31,37	746 526 878	42,91	36,80
AUTRES RISQUES DIVERS	905 508 513	35,84	1 174 344 595	33,49	-6,55
VIE	17 693 483 878	24,90	20 205 171 962	24,63	-1,10
ENSEMBLE	61 771 911 745	35,91	66 931 072 586	34,71	-3,33

REPARTITION DE LA CHARGE DE GESTION PAR CATEGORIE EN 2010



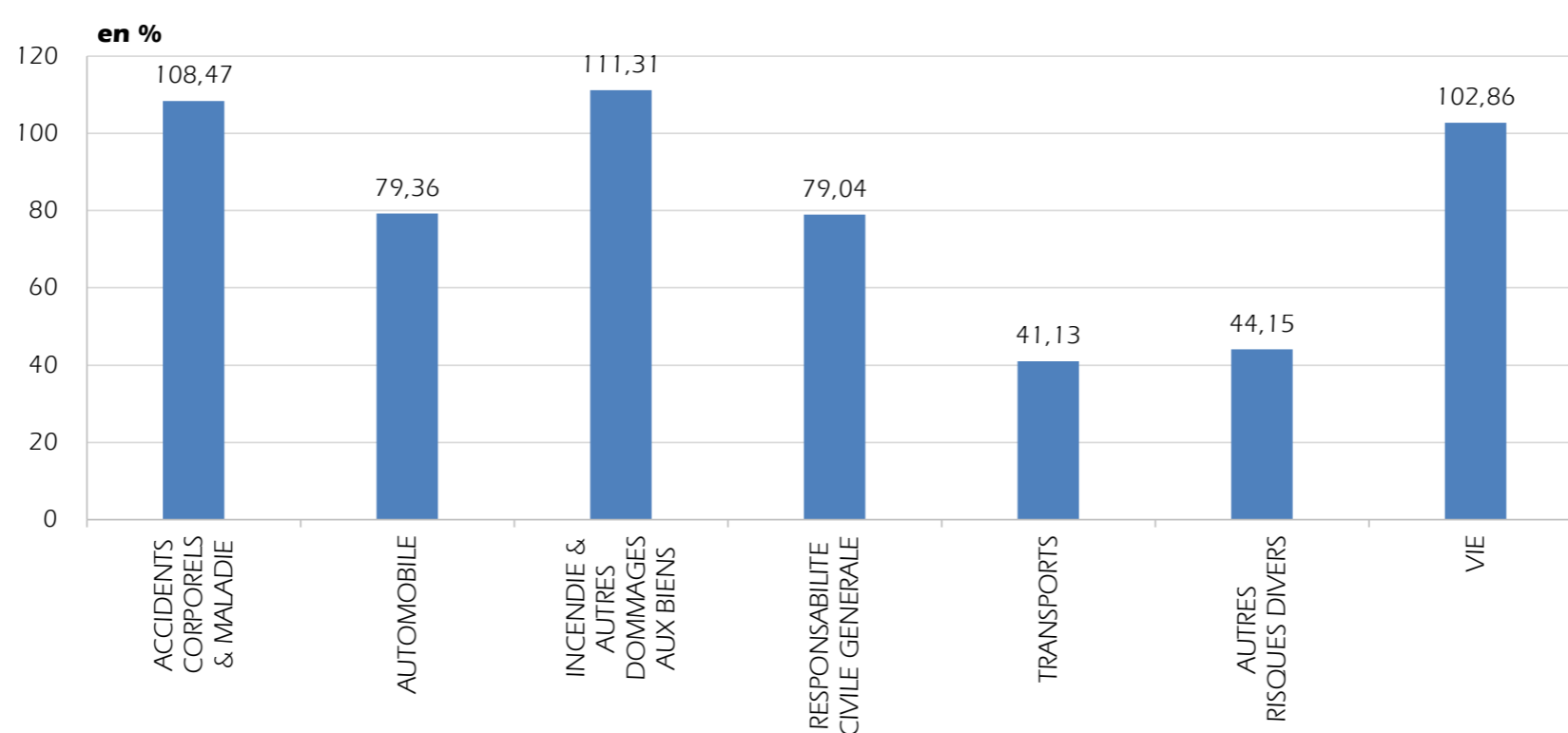
EVOLUTION DE LA CHARGE DE GESTION



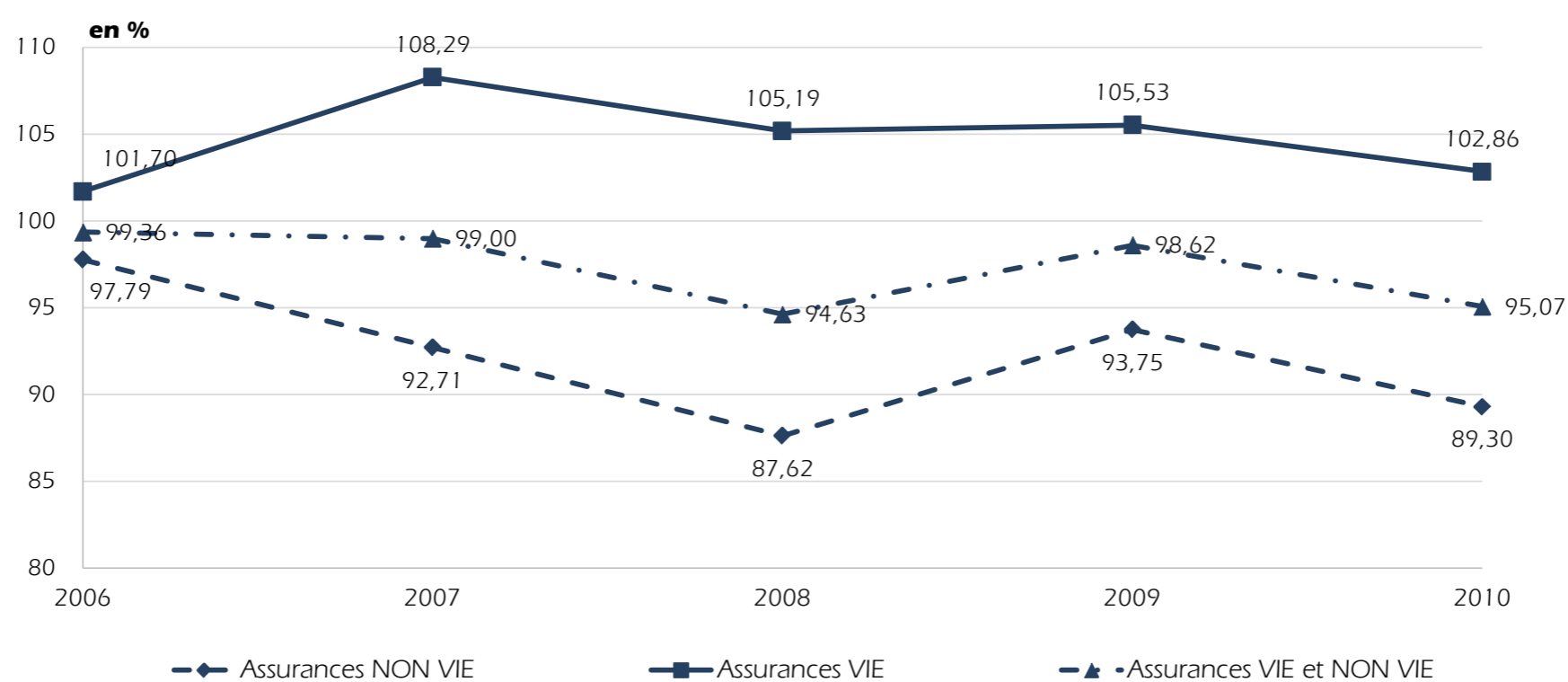
RATIO COMBINE

	SITUATION EN 2009		SITUATION EN 2010		VARIATION (en %)
	TOTAL DES CHARGES	RATIO COMBINE (% primes émises)	TOTAL DES CHARGES	RATIO COMBINE (% primes émises)	
ACCIDENTS CORPORELS & MALADIE	33 112 157 617	109,29	35 250 671 254	108,47	-0,76
AUTOMOBILE	34 764 297 347	91,07	33 252 417 971	79,36	-12,86
RESPONSABILITE CIVILE	20 851 690 042	95,72	22 413 980 938	89,62	-6,38
AUTRES RISQUES	13 912 607 305	84,89	10 838 437 033	64,17	-24,41
INCENDIE & AUTRES DOMMAGES AUX BIENS	18 180 667 164	96,12	21 721 309 350	111,31	15,81
RESPONSABILITE CIVILE GENERALE	2 403 522 648	64,30	3 454 418 621	79,04	22,92
TRANSPORTS	3 762 281 251	51,40	3 691 816 433	41,13	-19,99
AERIENS	773 593 629	36,56	1 532 227	0,10	-99,72
MARITIMES	2 179 347 003	61,69	2 305 030 765	40,19	-34,86
AUTRES	809 340 619	48,45	1 385 253 441	79,63	64,36
AUTRES RISQUES DIVERS	2 433 744 413	96,31	1 548 134 723	44,15	-54,16
VIE	74 978 424 513	105,53	84 380 419 651	102,86	-2,53
ENSEMBLE	169 635 094 953	98,62	183 299 188 003	95,07	-3,59

REPARTITION DU RATIO COMBINE PAR CATEGORIE EN 2010



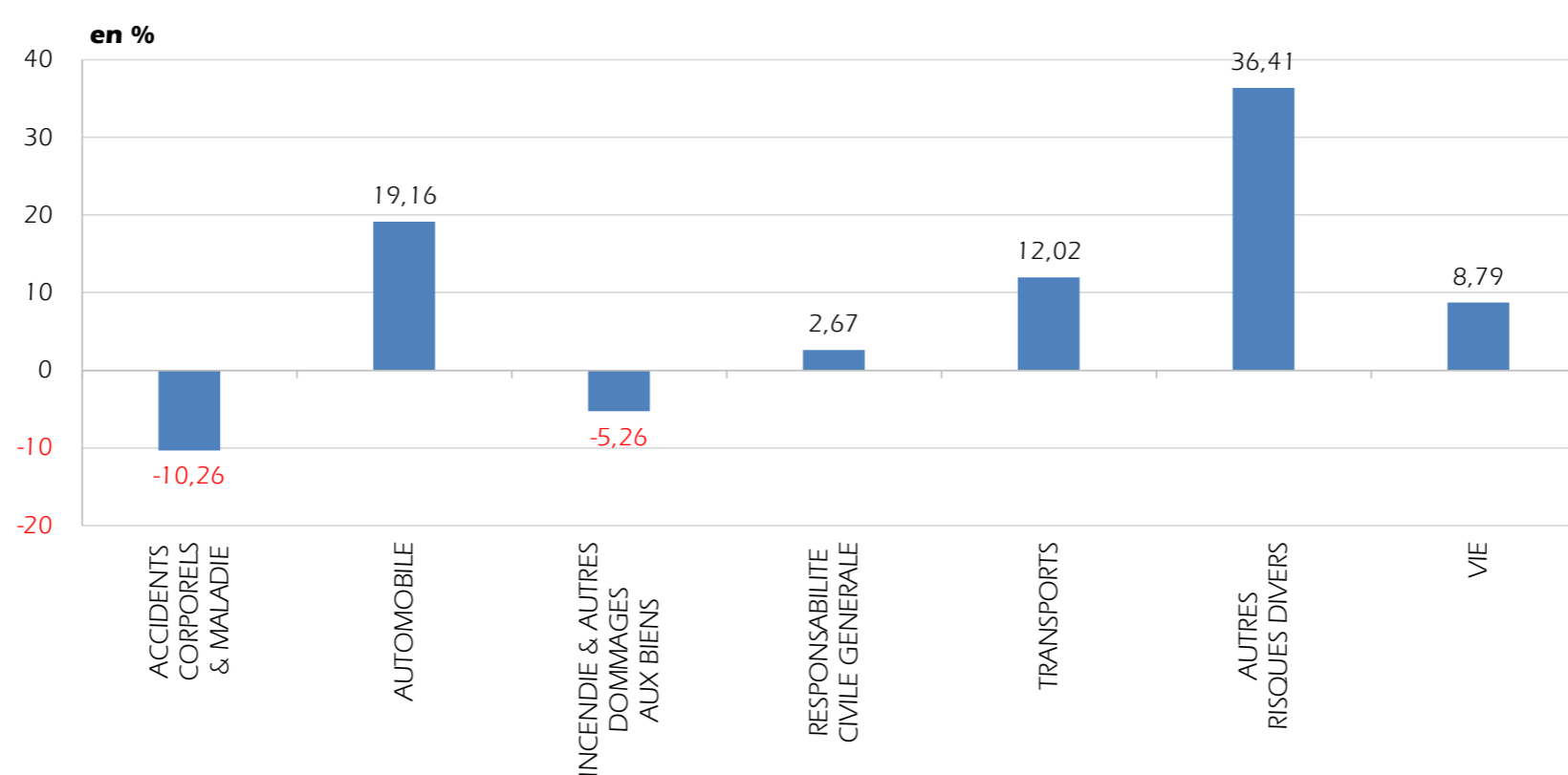
EVOLUTION DU RATIO COMBINE



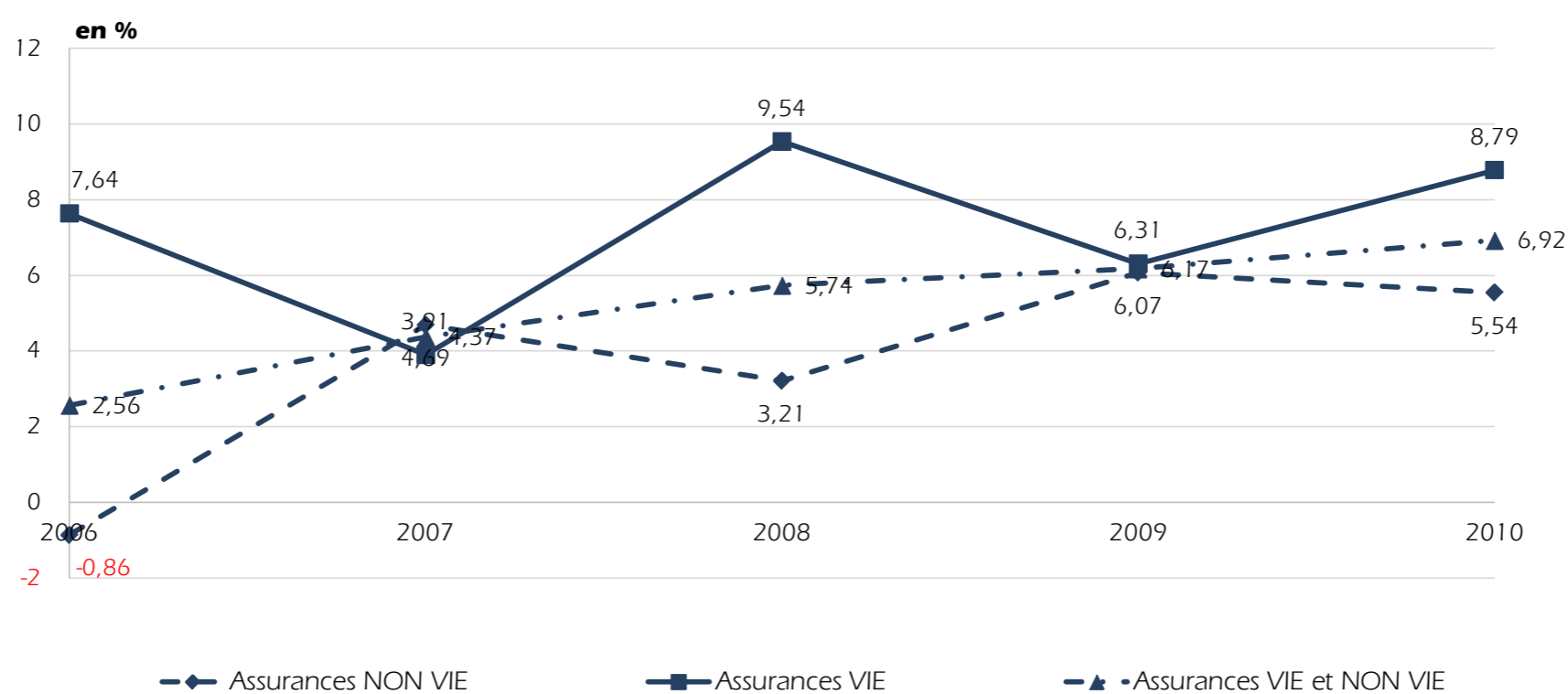
RENTABILITE D'EXPLOITATION

	SITUATION EN 2009		SITUATION EN 2010		VARIATION (en %)
	RESULTAT D'EXPLOITATION	RENTABILITE (% primes émises)	RESULTAT D'EXPLOITATION	RENTABILITE (% primes émises)	
ACCIDENTS CORPORELS & MALADIE	-3 408 009 680	-11,25	-3 335 499 808	-10,26	8,76
AUTOMOBILE	2 378 438 755	6,23	8 029 813 730	19,16	207,57
RESPONSABILITE CIVILE	722 953 617	3,32	2 345 730 173	9,38	182,60
AUTRES RISQUES	1 655 485 138	10,10	5 684 083 557	33,65	233,15
INCENDIE & AUTRES DOMMAGES AUX BIENS	5 769 260 138	30,50	-1 026 336 246	-5,26	-117,24
RESPONSABILITE CIVILE GENERALE	1 299 070 737	34,75	116 566 345	2,67	-92,33
TRANSPORTS	66 356 711	0,91	1 078 887 254	12,02	1225,74
AERIENS	87 424 517	4,13	157 975 121	10,53	154,76
MARITIMES	-1 105 373 515	-31,29	255 407 149	4,45	114,23
AUTRES	1 084 305 709	64,91	665 504 984	38,25	-41,06
AUTRES RISQUES DIVERS	24 253 103	0,96	1 276 999 458	36,41	3693,91
VIE	4 486 104 340	6,31	7 208 035 651	8,79	39,16
ENSEMBLE	10 615 474 104	6,17	13 348 466 384	6,92	12,19

REPARTITION DE LA RENTABILITE D'EXPLOITATION PAR CATEGORIE EN 2010



EVOLUTION DE LA RENTABILITE D'EXPLOITATION



L'assurance ivoirienne

en 2010

Les Acteurs du Marché

ASA-CI

Association des Sociétés d'Assurances de Côte d'Ivoire

LES SOCIETES MEMBRES DE L'ASACI AU 31 AOUT 2011

ALLIANCE AFRICAINE D'ASSURANCES (AAA)

P.D.G.: M. DAM SARR
Siège social: Trade Center 3e étage Av NOGUES
Adresse: 17 BP 477 Abidjan 17
Tél.: 20.32.33.97 - 20.32.33.98 / **Fax:** 20.32.54.90
Email: Baiard@aviso.ci

ALLIANCE AFRICAINE D'ASSURANCES VIE (3A-VIE)

D.G.: M. Dramane CISSE
Siège social: Av BOTREAU ROUSSEL, Immeuble LE MANS 9e étage
Adresse: 01 BP 11944 Abidjan 01
Tél.: 20.33.98.20 - 20.33.85.07 / **Fax:** 20.33.88.14
Email: aaavie@aaavie.com

ALLIANZ COTE D'IVOIRE ASSURANCES

D.G.: M. René BUCAIONI
Siège social: Bd ROUME Immeuble AGF-CI
Adresse: 01 BP 1741 Abidjan 01
Tél.: 20.30.40.00 / **Fax:** 20.30.40.01
Email: agf.cote-ivoire@agf-ci.com

ALLIANZ COTE D'IVOIRE ASSURANCES VIE

D.G.A.: M. KONE Mamadou
Siège social: Bd ROUME Immeuble AGF-CI
Adresse: 01 BP 1741 Abidjan 01
Tél.: 20.30.40.70 / **Fax:** 20.30.40.71
Email: agf.cote-ivoire@agf-ci.com

AMSA ASSURANCES COTE D'IVOIRE

D.G.: M. Faustin ATEBI-ZIRIGA
Siège social: 19, Av DELAFOSSE, Immeuble ABEILLE Plateau
Adresse: 01 BP 1333 Abidjan 01
Tél.: 20.30.05.00 / **Fax:** 20.30.05.90
Email: na@aviso.ci

ATLANTIQUE ASSURANCES COTE D'IVOIRE

D.G.: Mme LOGON Rosalie
Siège social: 15, Av JOSEPH ANOMA
Adresse: 01 BP 1846 Abidjan 01
Tél.: 20.31.78.00 / **Fax:** 20.33.18.37
Email: maci@atlantiqueassurances.net

ATLAS ASSURANCES

D.G.: M. KOFFI KOFFI Martin
Siège social: Bd de la République 10, Av du DOCTEUR CROZET
Adresse: 04 BP 314 Abidjan 04
Tél.: 20.22.35.34 - 20.22.38.37 / **Fax:** 20.21.90.19
Email: atlas103@avisio.ci

AVENI-RE

A.D.G.: M. Seybatou AW
Siège social: Immeuble CRRAE - UMOA Abidjan Plateau
Adresse: 06 BP 1844 Abidjan 06
Tél.: 20.21.90.15 / **Fax:** 20.22.14.85
Email: infos@aveni-re.com

AXA ASSURANCES COTE D'IVOIRE

D.G.: M. JOHNSON Boa Roger E.
Siège social: Av DELAFOSSE PROLONGEE
Adresse: 01 BP 378 Abidjan 01
Tél.: 20.31.88.88 / **Fax:** 20.31.88.00
Email: axaddg@africaonline.co.ci

BENEFICIAL LIFE COMPANY (BENLIFE)

Administrateur provisoire: M. Cyriaque ADOU
Siège social: Immeuble WOODIN CENTER 1er ÉTAGE
Adresse: 01 BP 5173 Abidjan 01
Tél.: 20.31.14.70 - 20.31.14.80 / **Fax:** 20.32.56.17
Email: benlife@africaonline.co.ci

INSTITUTION DE PREVOYANCE SOCIALE

CAISSE NATIONALE DE PREVOYANCE SOCIALE (IPS-CNPS)

D.G.: M. Bernard N'DOUMI
Siège social: 24, Av LAMBLIN
Adresse: 01 BP 317 Abidjan 01
Tél.: 20.25.21.00 / **Fax:** 20.32.79.94
Email: info@cnps.ci

COLINA SA

D.G.: M. Joël Alfred ACKAH
Siège social: Immeuble COLINA Bd ROUME
Adresse: 01 BP 3832 Abidjan 01
Tél.: 20.25.36.00 / **Fax:** 20.22.59.05
Email: c-dg@colina-sa.com

COLINA VIE COTE D'IVOIRE

D.G M.: Raoul MOLOKO
Siège social: Immeuble COLINA Bd ROUME
Adresse: 16 BP 1306 Abidjan 16
Tél.: 20.25.37.00 - 20.32.20.33 / **Fax:** 20.32.89.87
Email: colinav@aviso.ci

COMPAGNIE EURO-AFRICAINE D'ASSURANCES (CEA)

D.G.: M. KOPHY BILSON Olivier
Siège social: II Plateaux LES VALLONS, RUE DES JARDINS VILLA No 30
Adresse: 01 BP 6506 Abidjan 01
Tél.: 22.40.63.00 / **Fax:** 22.40.63.48
Email: assurancecea@aviso.ci

COMPAGNIE EURO-AFRICAINE D'ASSURANCES-VIE (CEA-VIE)

D.G.PI.: M. KOPHY BILSON Olivier
Siège social: Plateau Bd LAGUNAIRE, Immeuble IROKO 1er étage
Adresse: 01 BP 6754 Abidjan 01
Tél.: 20.25.28.20 / **Fax:** 20.25.28.28
Email: assurancecea@aviso.ci

FONDS DE GARANTIE AUTOMOBILE (FGA)

D.G.: M. DEBAYOU Antoine Simon
Siège social: RESIDENCE LES HARMONIES Abidjan Plateau
Adresse: 04 BP 8 Abidjan 04
Tél.: 20.22.75.38 - 20.21.93.28 / **Fax:** 20.21.93.27
Email: fgaci@aviso.ci

GENERATION NOUVELLE D'ASSURANCES COTE D'IVOIRE (GNA-CI)

D.G.: M. KOUAME ZEGBE FELIX
Siège social: Plateau, Immeuble L'EBRIEN, Rue du commerce
Adresse: 04 BP 1522 Abidjan 04
Tél.: 20.25.98.00 / **Fax:** 20.33.60.65
Email: zegbe@gnassurances.com

LA LOYALE ASSURANCES IARD

P.D.G.: M. Bernard ABOUO
Siège social: Plateau, Av GENERAL DE GAULLE, Rue du commerce
Adresse: 01 BP 12263 Abidjan 01
Tél.: 20.32.51.60 - 20.30.53.53 / **Fax:** 20.32.51.68
Email: laloyale@laloyale.net

LA LOYALE VIE

D.G.: M. Joseph YAPO MANCAMBOU
Siège social: Immeuble WOODIN CENTER 4e étage Av NOGUES
Adresse: 01 BP 11885 Abidjan 01
Tél.: 20.22.94.64 - 20.33.15.00 / **Fax:** 20.22.95.92
Email: laloyalevie@aviso.ci

LA FEDERALE D'ASSURANCES COTE D'IVOIRE (FEDAS-CI)

D.G.: M. AKA FREDERIC
Siège social: Abidjan II Plateaux carrefour DUNKAN
Adresse: 01 BP 12419 Abidjan 01
Tél.: 22.52.65.00 / **Fax:** 22.42.12.52
Email: fedasci@aviso.ci

LE MILLENIUM ASSURANCES INTERNATIONALES IARD (LMAI)

D.G.A.: M. BASSIROU FAYE
Siège social: Immeuble LE MANS Av BOTREAU ROUSSEL
Adresse: 01 BP 3803 Abidjan 01
Tél.: 20.25.18.18 / **Fax:** 20.32.57.91
Email: lmai-iard@lmai.com

LE MILLENIUM ASSURANCES INTERNATIONALES VIE (LMAI-VIE)

D.G.: M. Bakayoko SALIOU
Siège social: Immeuble LE MANS Av BOTREAU ROUSSEL
Adresse: 01 BP 3803 Abidjan 01
Tél.: 20.25.44.44 / **Fax:** 20.25.44.00
Email: lmai@aviso.ci

MUTUELLE D'ASSURANCES DES TAXIS COMPTEURS
D'ABIDJAN (MATCA)

D.G.: M. Dramane COULIBALY
Siège social: Bd ROUME Av du DOCTEUR CROZET Immeuble MATCA
Adresse: 04 BP 2084 Abidjan 04
Tél.: 20.30.33.33 / **Fax:** 20.22.77.35
Email: Matca@afnet.net

NOUVELLE SOCIETE INTERAFRICAIN D'ASSURANCES
DE COTE D'IVOIRE (NSIA-CI)

P.D.G.: M. Jean KACOU DIAGOU
Siège social: Immeuble NSIA Av NOGUES
Adresse: 01 BP 4092 Abidjan 01
Tél.: 20.31.98.00 - 20.22.76.21 / **Fax:** 20.33.25
Email: nsia@africaonline.co.ci

NOUVELLE SOCIETE INTERAFRICAIN D'ASSURANCES
DE COTE D'IVOIRE VIE (NSIA-VIE)

P.D.G.: Mme DIAGOU WODIE Janine
Siège social: Immeuble NSIA Av NOGUES
Adresse: 01 BP 4092 Abidjan 01
Tél.: 20.31.98.00 - 20.22.76.21 / **Fax:** 20.33.25.79
Email: agci@africaonline.co.ci

SERENITY SA

P.D.G.: M. KIPRE DIGBEU
Siège social: 41 Bd GENERAL DE GAULLE, ex MONOPRIX
Adresse: 01 BP 10244 Abidjan 01
Tél.: 20.32.16.52 - 20.32.16.53 / **Fax:** 20.32.16.63
Email: serenity@serenity-sa.com

SOLIDARITE AFRICAINE D'ASSURANCES (SAFA)

D.G.: M. TOURE Faman
Siège social: 34, Av HOUDAILLE, Immeuble SAFA
Adresse: 04 BP 804 Abidjan 04
Tél.: 20 25 28 50 / **Fax:** 20.32.27.89
Email: safa@aviso.ci

SOCIETE IVOIRIENNE D'ASSURANCES MUTUELLES (SIDAM)

D.G.: M. Sékou SYLLA
Siège social: 34, Av HOUDAILLE Immeuble SIDAM
Adresse: 01 BP 1217 Abidjan 01
Tél.: 20.21.97.82 - 20.31.52.00 20.31.51.00 / **Fax:** 20.21.94.39
Email: sidam@africaonline.co.ci

SOCIETE DU MILLENAIRE D'ASSURANCE VIE (SOMAVIE)

D.G.: M. Sékou SYLLA
Siège social: WOODIN CENTER Av NOGUES
Adresse: 01 BP 1217 Abidjan 01
Tél.: 20.31.11.40 / **Fax:** 20.32.34.39
Email: somavie@aviso.ci
Email: sidam@africaonline.co.ci

SOCIETE TROPICALE D'ASSURANCES VIE (STAMVIE)

D.G.: M. TETIALI Fructueux
Siège social: 15, Av JOSEPH ANOMA
Adresse: 01 BP 1337 Abidjan 01
Tél.: 20.31.21.41 / **Fax:** 20.21.45.23
Email: stamvie@yahoo.fr

SOCIETE NOUVELLE D'ASSURANCE
& DE REASSURANCE EN COTE D'IVOIRE (SONAR-CI)

P.D.G.: M. Souleymane MEITE
Siège social: Plateau, Immeuble ALPHA 2000 15e étage
Adresse: 01 BP 1233 Abidjan 01
Tél.: 20.30.53.00 - 20.30.54.00 / **Fax:** 20.30.53.10
Email: sonar@aviso.ci

UNION DES ASSURANCES DE COTE D'IVOIRE VIE (UA-VIE)

A.D.G.: M. Mohamed BAH
Siège social: Av HOUDAILLE
Adresse: 01 BP 2016 Abidjan 01
Tél.: 20.31.04.00 / **Fax:** 20.22.37.60
Email: info@uavie.ci

LE CHIFFRE D'AFFAIRES DIRECTES

LES ASSURANCES NON VIE

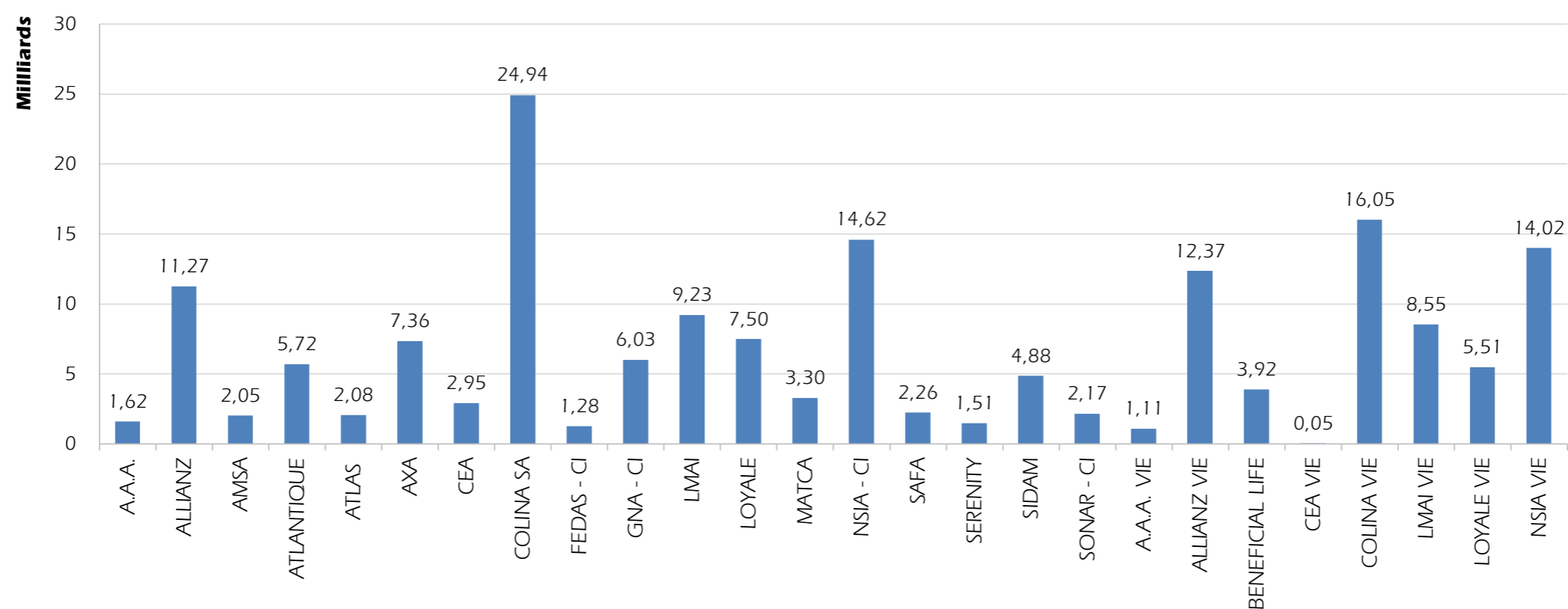
	CHIFFRE D'AFFAIRES (en Francs CFA)	STRUCTURE (en %)	RANG
A.A.A.	1 618 342 191	1,46	16
ALLIANZ	11 274 878 424	10,18	3
AMSA	2 046 949 211	1,85	15
ATLANTIQUE	5 721 957 085	5,17	8
ATLAS	2 084 310 258	1,88	14
AXA	7 362 574 025	6,65	6
CEA	2 945 502 115	2,66	11
COLINA SA	24 935 902 304	22,51	1
FEDAS - CI	1 280 101 748	1,16	18
GNA - CI	6 033 080 982	5,45	7
LMAI	9 228 546 144	8,33	4
LOYALE	7 501 137 535	6,77	5
MATCA	3 296 682 819	2,98	10
NSIA - CI	14 617 646 085	13,20	2
SAFA	2 259 226 050	2,04	12
SERENITY	1 510 502 266	1,36	17
SIDAM	4 878 052 933	4,40	9
SONAR - CI	2 172 494 757	1,96	13
ENSEMBLE	110 767 886 932	100,00	

LES ASSURANCES VIE

	CHIFFRE D'AFFAIRES (en Francs CFA)	STRUCTURE (en %)	RANG
A.A.A. VIE	1 108 432 293	1,35	10
ALLIANZ VIE	12 371 192 076	15,08	4
BENEFICIAL LIFE	3 919 753 396	4,78	7
CEA VIE	47 489 371	0,06	11
COLINA VIE	16 053 671 240	19,57	1
LMAI VIE	8 553 035 439	10,43	5
LOYALE VIE	5 505 862 250	6,71	6
NSIA VIE	14 018 623 725	17,09	3
SOMAVIE	2 940 154 555	3,58	8
STAMVIE	1 809 169 555	2,21	9
UA VIE	15 706 870 265	19,15	2
ENSEMBLE	82 034 254 165	100,00	

TOTAL ASSURANCES NON VIE	110 767 886 932
TOTAL ASSURANCES VIE	82 034 254 165
TOTAL ASSURANCES VIE ET NON VIE	192 802 141 097

REPARTITION DES RESSOURCES HUMAINES PAR SOCIETE EN 2010



LES RESSOURCES HUMAINES

LES ASSURANCES NON VIE

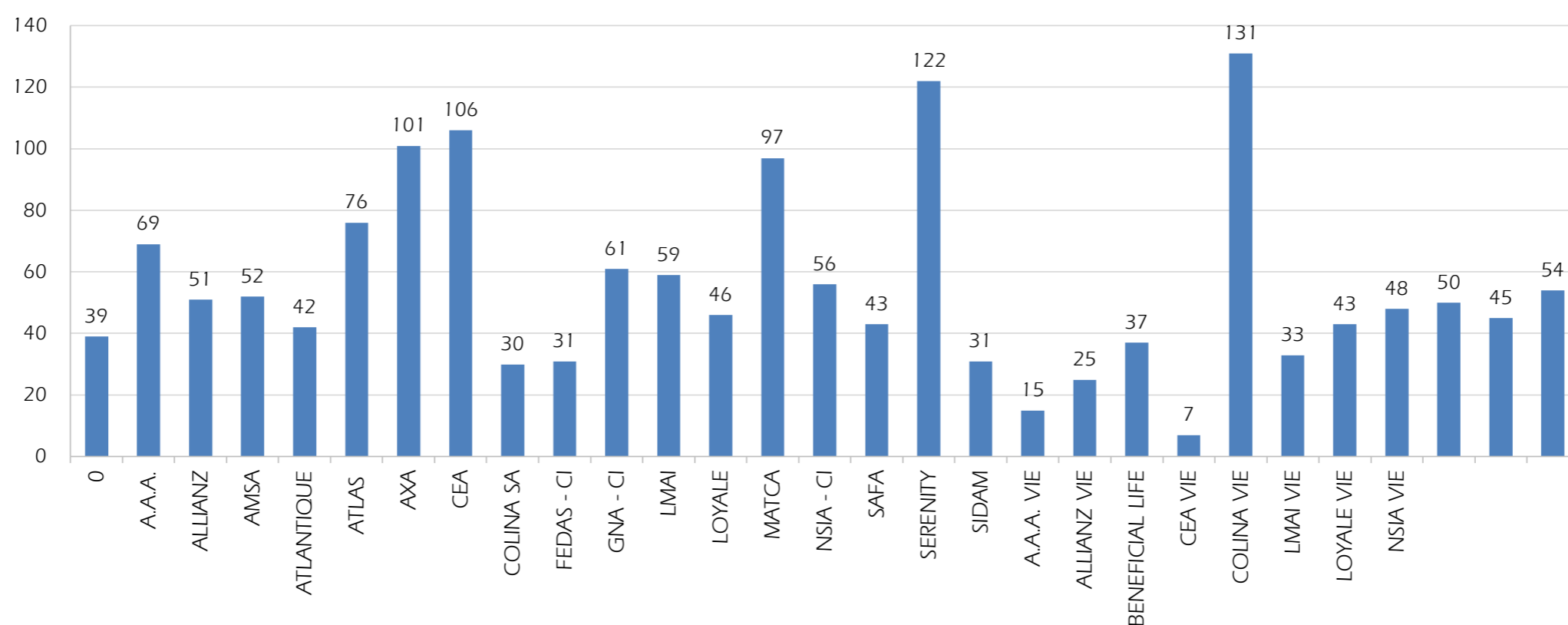
	CADRES	AGENTS DE MAITRISE	AGENTS D'EXECUTION	EFFECTIF
	0	11	13	15
A.A.A.	36	17	16	69
ALLIANZ	16	26	9	51
AMSA	25	20	7	52
ATLANTIQUE	9	15	18	42
ATLAS	28	42	6	76
AXA	13	30	58	101
CEA	29	32	45	106
COLINA SA	8	13	9	30
FEDAS - CI	25	5	1	31
GNA - CI	24	32	5	61
LMAI	36	21	2	59
LOYALE	18	11	17	46
MATCA	36	55	6	97
NSIA - CI	13	14	29	56
SAFA	10	23	10	43
SERENITY	44	50	28	122
SIDAM	13	15	3	31
ENSEMBLE	394	434	284	1112

LES ASSURANCES VIE

	CADRES	AGENTS DE MAITRISE	AGENTS D'EXECUTION	EFFECTIF
A.A.A. VIE	5	3	7	15
ALLIANZ VIE	11	8	6	25
BENEFICIAL LIFE	10	7	20	37
CEA VIE	1	0	6	7
COLINA VIE	31	57	43	131
LMAI VIE	8	23	2	33
LOYALE VIE	15	10	18	43
NSIA VIE	17	31		48
SOMAVIE	17	16	17	50
STAMVIE	24	15	6	45
UA VIE	19	27	8	54
ENSEMBLE	158	197	133	488

	2009	2010	VARIATION
EFFECTIF ASSURANCES NON VIE	1 085	1 112	2,49%
EFFECTIF ASSURANCES VIE	474	488	2,95%
EFFECTIF ASSURANCES VIE ET NON VIE	1 559	1 600	2,63%

REPARTITION DES RESSOURCES HUMAINES PAR SOCIETE EN 2010



L'assurance ivoirienne

en 2010

Cahier Statistique

ASA-CI

Association des Sociétés d'Assurances de Côte d'Ivoire

LE CHIFFRE D'AFFAIRES

ASSURANCES VIE ET NON VIE (en millions de francs CFA)

	2006	2007	2008	2009	2010
ACCIDENTS CORPORELS & MALADIE	21 515,9	24 260,8	28 236,7	30 296,4	32 499,1
AUTOMOBILE	31 126,0	33 693,8	37 152,0	38 172,8	41 901,1
INCENDIE & AUTRES DOMMAGES AUX BIENS	14 915,1	13 707,5	17 620,5	18 914,7	19 514,0
RESPONSABILITE CIVILE GENERALE	3 855,2	4 338,3	4 367,9	3 737,8	4 370,5
TRANSPORTS	8 969,4	9 323,1	9 358,1	7 319,1	8 976,2
AUTRES RISQUES DIVERS	1 764,4	3 339,1	3 876,6	2 526,9	3 506,9
VIE	55 389,1	59 997,4	66 705,2	71 047,9	82 034,3
ENSEMBLE	137 535,1	148 660,0	167 316,9	172 015,6	192 802,1

ASSURANCES NON VIE (en millions de francs CFA)

	2006	2007	2008	2009	2010
ACCIDENTS CORPORELS & MALADIE	21 515,9	24 260,8	28 236,7	30 296,4	32 499,1
AUTOMOBILE	31 126,0	33 693,8	37 152,0	38 172,8	41 901,1
RESPONSABILITE CIVILE	19 905,9	21 669,0	20 999,7	21 783,0	25 009,8
AUTRES RISQUES	11 220,1	12 024,8	16 152,3	16 389,8	16 891,3
INCENDIE & AUTRES DOMMAGES AUX BIENS	14 915,1	13 707,5	17 620,5	18 914,7	19 514,0
RESPONSABILITE CIVILE GENERALE	3 855,2	4 338,3	4 367,9	3 737,8	4 370,5
TRANSPORTS	8 969,4	9 323,1	9 358,1	7 319,1	8 976,2
AERIEN	2 062,0	2 026,4	2 012,3	2 116,0	1 500,8
MARITIME	6 219,8	5 904,4	5 282,0	3 532,6	5 735,7
AUTRES	687,6	1 392,3	2 063,8	1 670,6	1 739,7
AUTRES RISQUES DIVERS	1 764,4	3 339,1	3 876,6	2 526,9	3 506,9
ENSEMBLE	82 146,0	88 662,6	100 611,7	100 967,7	110 767,9

ASSURANCES VIE (en millions de francs CFA)

	2006	2007	2008	2009	2010
CONTRATS EN CAS DE VIE	ND	ND	ND		
CONTRATS A ADHESION INDIVIDUELLE	ND	ND	ND		
CCOLLECTIFS	ND	ND	ND		
CAS DE DECES	ND	ND	ND	6 943,5	8 882,2
CONTRATS A ADHESION INDIVIDUELLE	ND	ND	ND	1 733,1	2 229,5
CCOLLECTIFS	ND	ND	ND	5 210,4	6 652,7
CONTRATS MIXTES	ND	ND	ND	19 558,6	18 450,5
CONTRATS A ADHESION INDIVIDUELLE	ND	ND	ND	19 502,2	18 400,7
CCOLLECTIFS	ND	ND	ND	56,4	49,8
EPARGNE	ND	ND	ND	42 845,4	51 702,6
CONTRATS A ADHESION INDIVIDUELLE	ND	ND	ND	26 291,8	31 797,7
CCOLLECTIFS	ND	ND	ND	16 553,6	19 904,9
CAPITALISATION	ND	ND	ND	1 700,4	2 993,2
CONTRATS A ADHESION INDIVIDUELLE	ND	ND	ND	715,3	725,2
CCOLLECTIFS	ND	ND	ND	985,0	2 268,0
COMPLEMENTAIRE	ND	ND	ND		5,7
CONTRATS A ADHESION INDIVIDUELLE	ND	ND	ND		5,7
CCOLLECTIFS	ND	ND	ND		
ENSEMBLE	55 389,1	59 997,4	66 705,2	71 047,9	82 034,3

LES PRESTATIONS

ASSURANCES VIE ET NON VIE (en millions de francs CFA)

	2006	2007	2008	2009	2010
ACCIDENTS CORPORELS & MALADIE	16 154,9	18 583,8	21 939,0	21 255,0	21 834,8
AUTOMOBILE	8 322,8	8 431,1	9 884,0	10 383,0	10 796,3
INCENDIE & AUTRES DOMMAGES AUX BIENS	6 137,3	11 982,1	8 698,7	5 863,0	10 537,7
RESPONSABILITE CIVILE GENERALE	548,5	414,2	561,8	1 736,0	896,2
TRANSPORTS	1 131,7	1 382,6	1 547,5	1 229,5	1 591,0
AUTRES RISQUES DIVERS	319,9	415,9	411,8	1 304,5	843,0
VIE	28 124,7	34 945,9	39 644,6	44 082,5	45 982,9
ENSEMBLE	60 739,9	76 155,5	82 687,4	85 853,4	92 481,9

ASSURANCES NON VIE (en millions de francs CFA)

	2006	2007	2008	2009	2010
ACCIDENTS CORPORELS & MALADIE	16 154,9	18 583,8	21 939,0	21 255,0	21 834,8
AUTOMOBILE	8 322,8	8 431,1	9 884,0	10 383,0	10 796,3
RESPONSABILITE CIVILE	5 664,7	5 216,0	5 291,8	5 542,2	6 102,7
AUTRES RISQUES	2 658,2	3 215,1	4 592,2	4 840,8	4 693,6
INCENDIE & AUTRES DOMMAGES AUX BIENS	6 137,3	11 982,1	8 698,7	5 863,0	10 537,7
RESPONSABILITE CIVILE GENERALE	548,5	414,2	561,8	1 736,0	896,2
TRANSPORTS	1 131,7	1 382,6	1 547,5	1 229,5	1 591,0
AERIEN	122,6	171,7	397,6	171,2	84,1
MARITIME	621,9	850,8	682,7	635,5	1 182,7
AUTRES	387,2	360,2	467,2	422,7	324,2
AUTRES RISQUES DIVERS	319,9	415,9	411,8	1 304,5	843,0
ENSEMBLE	32 615,2	41 209,7	43 042,8	41 770,9	46 499,0

ASSURANCES VIE (en millions de francs CFA)

	2006	2007	2008	2009	2010
CAS DE VIE	ND	ND	ND		
CONTRATS A ADHESION INDIVIDUELLE	ND	ND	ND		
CCOLLECTIFS	ND	ND	ND		
CAS DE DECES	ND	ND	ND	2 428,3	2 498,6
CONTRATS A ADHESION INDIVIDUELLE	ND	ND	ND	244,9	457,4
CCOLLECTIFS	ND	ND	ND	2 183,4	2 041,2
CONTRATS MIXTES	ND	ND	ND	10 714,1	9 399,1
CONTRATS A ADHESION INDIVIDUELLE	ND	ND	ND	10 674,6	9 361,1
CCOLLECTIFS	ND	ND	ND	39,5	37,9
EPARGNE	ND	ND	ND	29 286,5	32 392,0
CONTRATS A ADHESION INDIVIDUELLE	ND	ND	ND	17 361,2	19 462,8
CCOLLECTIFS	ND	ND	ND	11 925,3	12 929,2
CAPITALISATION	ND	ND	ND	1 653,6	1 693,2
CONTRATS A ADHESION INDIVIDUELLE	ND	ND	ND	541,0	627,8
CCOLLECTIFS	ND	ND	ND	1 112,6	1 065,3
COMPLEMENTAIRE	ND	ND	ND		
CONTRATS A ADHESION INDIVIDUELLE	ND	ND	ND		
CCOLLECTIFS	ND	ND	ND		
ENSEMBLE	28 124,7	34 945,9	39 644,6	44 082,5	45 982,9

LES RESULTATS

ASSURANCES VIE ET NON VIE (en millions de francs CFA)

	2006	2007	2008	2009	2010
<i>RESSOURCES</i>					
PRIMES EMISES	137 535,1	148 660,0	167 316,9	172 015,6	192 802,1
DOTATION AUX PROVISIONS DE PRIMES	6 622,3	-743,5	1 469,6	321,5	-2 167,0
PRODUITS FINANCIERS	9 234,7	11 192,7	12 434,7	12 830,4	14 422,3
<i>CHARGES</i>					
PRESTATIONS	60 739,9	76 155,5	82 687,4	85 853,4	92 481,9
DOTATION AUX PROVISIONS TECHNIQUES	11 380,6	14 987,1	14 316,4	22 009,8	23 886,2
FRAIS D'ACQUISITION ET D'ADMINISTRATION	245 043,0	269 500,9	291 156,5	319 324,1	66 931,1
RESLUTAT TECHNIQUE AVANT REASSURANCE	-163 771,5	-201 534,3	-206 939,0	-242 019,9	21 758,2
PART DES REASSUREURS DANS LES CHARGES	9 465,4	18 195,4	12 521,5	20 924,4	19 710,7
COTISATIONS CEDEES AUX REASSUREURS	22 676,3	23 635,1	25 818,7	25 841,2	28 120,5
RESLUTAT TECHNIQUE APRES REASSURANCE	-176 982,4	-206 974,0	-220 236,2	-246 936,7	13 348,5

ASSURANCES NON VIE (en millions de francs CFA)

	2006	2007	2008	2009	2010
<i>RESSOURCES</i>					
PRIMES EMISES	82 146,0	88 662,6	100 611,7	100 967,7	110 767,9
DOTATION AUX PROVISIONS DE PRIMES	6 622,3	-743,5	1 469,6	321,5	-2 167,0
PRODUITS FINANCIERS	3 681,7	3 301,5	3 572,4	3 984,1	4 437,2
<i>CHARGES</i>					
PRESTATIONS	32 615,2	41 209,7	43 042,8	41 770,9	46 499,0
DOTATION AUX PROVISIONS TECHNIQUES	-1 855,2	433,6	881,4	8 807,4	5 693,9
FRAIS D'ACQUISITION ET D'ADMINISTRATION	75 380,7	78 950,6	78 560,6	86 576,9	46 725,9
RESLUTAT TECHNIQUE AVANT REASSURANCE	-13 690,7	-29 373,2	-16 831,2	-31 881,9	14 119,3
PART DES REASSUREURS DANS LES CHARGES	8 727,9	17 534,8	10 786,2	19 494,2	18 257,3
COTISATIONS CEDEES AUX REASSUREURS	21 558,3	22 397,6	25 046,9	23 981,5	26 236,2
RESLUTAT TECHNIQUE APRES REASSURANCE	-26 521,1	-34 236,0	-31 091,8	-36 369,1	6 140,4

ASSURANCES VIE (en millions de francs CFA)

	2006	2007	2008	2009	2010
<i>RESSOURCES</i>					
PRIMES EMISES	55 389,1	59 997,4	66 705,2	71 047,9	82 034,3
PRODUITS FINANCIERS	5 553,0	7 891,2	8 862,3	8 846,2	9 985,1
<i>CHARGES</i>					
PRESTATIONS	28 124,7	34 945,9	39 644,6	44 082,5	45 982,9
DOTATION AUX PROVISIONS TECHNIQUES	13 235,8	14 553,5	13 435,0	13 202,4	18 192,3
FRAIS D'ACQUISITION ET D'ADMINISTRATION	169 662,3	190 550,3	212 595,8	232 747,2	20 205,2
RESLUTAT TECHNIQUE AVANT REASSURANCE	-150 080,8	-172 161,1	-190 107,9	-210 138,0	7 638,9
PART DES REASSUREURS DANS LES CHARGES	737,5	660,6	1 735,3	1 430,1	1 453,5
COTISATIONS CEDEES AUX REASSUREURS	1 118,0	1 237,5	771,8	1 859,7	1 884,3
RESLUTAT TECHNIQUE APRES REASSURANCE	-150 461,4	-172 738,0	-189 144,4	-210 567,6	7 208,0

LES PLACEMENTS DES SOCIETES D'ASSURANCES

ENCOURS DES PLACEMENTS DES ASSURANCES VIE T ET NON VIE AU 31 DECEMBRE (en millions de francs CFA)

	2006	2007	2008	2009	2010
VALEURS D'ETAT	8 976,3	19 516,7	11 945,8	7 233,8	7 982,6
IMMOBILIER	-2 638,0	2 617,6	10 576,6	4 158,7	-2 878,8
DEPOTS	2 777,0	6 917,0	10 445,0	4 159,3	18 051,3
CREANCES SUR CEDEANTS	-360,0	808,3	8 952,9	127,5	811,0
PRIMES A RECEVOIR	-1 526,7	9 424,3	-15 015,7	9 199,9	5 632,0
AUTRES VALEURS	-962,7	14 717,4	-768,4	-7 027,5	18 406,2
ENSEMBLE	6 265,9	54 001,4	26 136,1	17 851,7	48 004,3

ASSURANCES VIE ET NON VIE (en millions de francs CFA)

	2006	2007	2008	2009	2010
VALEURS D'ETAT	50 955,7	70 472,4	82 418,2	89 652,0	97 634,5
IMMOBILIER	49 818,3	52 435,9	63 012,5	67 171,2	64 292,3
DEPOTS	81 961,1	88 878,2	99 323,1	103 482,4	121 533,8
CREANCES SUR CEDEANTS	20,8	829,1	9 782,0	9 909,5	10 720,6
PRIMES A RECEVOIR	15 356,4	24 780,7	9 765,0	18 964,9	24 597,0
AUTRES VALEURS	98 707,3	113 424,7	112 656,3	105 628,9	124 035,0
ENSEMBLE	296 819,7	350 821,0	376 957,1	394 808,9	442 813,2

ASSURANCES NON VIE (en millions de francs CFA)

	2006	2007	2008	2009	2010
VALEURS D'ETAT	19 395,1	20 339,7	20 731,9	20 114,3	21 704,2
IMMOBILIER	38 171,6	37 140,2	45 594,3	43 501,7	37 289,1
DEPOTS	16 929,2	20 542,1	21 481,6	22 633,3	30 650,9
CREANCES SUR CEDEANTS	20,8	812,9	1 507,0	860,3	2 031,6
PRIMES A RECEVOIR	6 658,0	8 894,0	5 483,4	7 074,3	8 767,1
AUTRES VALEURS	37 992,1	34 968,8	30 137,7	28 429,5	38 644,6
ENSEMBLE	119 166,8	122 697,6	124 936,0	122 613,5	139 087,4

ASSURANCES VIE (en millions de francs CFA)

	2006	2007	2008	2009	2010
VALEURS D'ETAT	31 560,7	50 132,7	61 686,3	69 537,6	75 930,4
IMMOBILIER	11 646,7	15 295,8	17 418,1	23 669,4	27 003,2
DEPOTS	65 032,0	68 336,1	77 841,5	80 849,1	90 882,9
AVANCE S/CONTRAT		16,3	8 275,0	9 049,2	8 689,0
PRIMES A RECEVOIR	8 698,4	15 886,7	4 281,6	11 890,6	15 829,9
AUTRES VALEURS	60 715,1	78 455,9	82 518,7	77 199,3	85 390,4
ENSEMBLE	177 652,9	228 123,5	252 021,1	272 195,4	303 725,8

L'assurance ivoirienne en 2010

Annexes

ASA-CI

Association des Sociétés d'Assurances de Côte d'Ivoire

L'ORGANISATION PROFESSIONNELLE

PRESIDENT

M. Joël Alfred ACKAH (DG de COLINA SA)

VICE-PRESIDENTS

M. Bernard N'DOUMI (D.G. de IPS - CNPS)

TRESORIER GENERAL

M. René BUCAÏONI (D.G. de ALLIANZ COTE D'IVOIRE ASSURANCES)

MEMBRES DU BUREAU

Mme Rosalie LOGON (D.G. de ATLANTIQUE ASSURANCES COTE D'IVOIRE)

M. Faman TOURE (D.G. de SAFA)

M. Joseph YAPO MANCAMBOU (D.G. de LA LOYALE VIE)

M. Mohamed BAH (D.G. de UA - VIE COTE D'IVOIRE)

M. Martin KOFFI KOFFI (D.G. de ATLAS ASSURANCES)

M. Lassina OUATTARA (Contrôleur Général de NSIA COTE D'IVOIRE)

M. Nazaire ABBEY BLEKOU (D.G.A. de AVENI - RE)

M. JOHNSON Boa Roger Eugène (D.G. de AXA ASSURANCES COTE D'IVOIRE)

SECRETAIRE GENERAL PERMANENT DE L'ASACI

M. Balamine DICOH

RAPPORTEURS DES COMMISSIONS TECHNIQUES

Commission Affaires Sociales et Formation : M. BERET-DOSSA Adonis (NSIA-CI)

Commission Automobile : Mme ALLAH Edith (COLINA SA)

Commission Nationale d'Arbitrage et CIRA : M. AHOA George (ATLANTIQUE)

Commission Finances et Comptabilité : M. MOSSOH Honoré (LA LOYALE)

Commission Incendie et Risques Associés : M. KADJO Mami (ATLAS)

Commission Informatique : M. KARAMOKO Tiéba (SAFA)

Commission Juridique et Législation : Mme BONNY T. Isabelle (NSIA-CI)

Commission Santé : Mme KOUTOUAN Lucienne (NSIA-CI)

Commission Maritime et Transports : M. KOUAME Gérard (COLINA SA)

Commission Communication : M. KEREMA Jean-Luc (CEA)

Commission Vie : M. ADIAFI Christian (NSIA-CI)

LES ENTREPRISES INSTALLATRICES DE MATERIELS INCENDIE CERTIFIEES

INTELEC PROTECTION

(Rue Thomas Edison - 01 BP 1651 Abidjan 01 - TEL.: 21 25 21 27 - Fax: 21 24 45 59)

- | | |
|---------------------|---|
| N° 01/SI/CEM-IP/09 | Installation et Maintenance des Extincteurs Mobiles (I4) |
| N° 01/SI/CRIA-IP/09 | Installation et Maintenance des Robinets Incendie Armés (J5, F5) |
| N° 01/SI/CDAI-IP/09 | Installation et Maintenance Détection Automatique d'Incendie (I7, F7) |
| N° 01/SI/CEAG-IP/09 | Installation Système d'Extinction Automatique à Gaz (I13) |

COCITAM

(5, Bd de Marseille, Zone 4 - 01 BP 1028 Abidjan 01 - TEL.: 21 25 67 97 - Fax: 21 25 51 55)

- | | |
|--------------------|--|
| N° 02/SI/CEM-CO/09 | Installation et Maintenance des Extincteurs Mobiles (I4) |
|--------------------|--|

IVOIRE PROTECTION INCENDIE

(Marcory, Rue du Cameroun - 03 BP 3493 Abidjan 03 - Tél. : 21 26 43 34 - Fax : 21 26 06 17)

- | | |
|---------------------|--|
| N° 03/SI/CEM-IPI/10 | Installation et Maintenance des Extincteurs Mobiles (I4) |
|---------------------|--|

SILCI

(Adjamé Williamsville en face de la Poste - 01 BP 2050 Abidjan 01 - Tél. : 20 38 48 28)

- | | |
|---------------------|--|
| N° 04/SI/CEM-SIL/10 | Installation et Maintenance des Extincteurs Mobiles (I4) |
|---------------------|--|

DEF AO

(Marcory, Rue Dr Calmette Zone 4 C - 01 BP 8673 Abidjan 01 - Tél. : 21 35 05 00 - Fax : 21 35 14 04)

- | | |
|---------------------|---|
| N° 05/SI/CEM-DA/09 | Installation et Maintenance des Extincteurs Mobiles (I4) |
| N° 02/SI/CDAI-DA/09 | Installation et Maintenance Détection Automatique d'Incendie (I7, F7) |
| N° 02/SI/CEAG-DA/09 | Installation Système d'Extinction Automatique à Gaz (I13) |

EBURNEA FEU

(- 29 BP 235 Abidjan 29 - Tél. : 07 34 70 64)

- | | |
|--------------------|--|
| N° 06/SI/CEM-EB/10 | Installation et Maintenance des Extincteurs Mobiles (I4) |
|--------------------|--|

SECURISYS

(Treichville, Rue des Selliers, près du palais des sports - 11 BP 2926 Abidjan 11 - Tél. : 21 35 30 34)

- | | |
|---------------------|---|
| N° 02/SI/CRIA-SE/10 | Installation et Maintenance des Robinets Incendie Armés (J5, F5) |
| N° 03/SI/CDAI-SE/10 | Installation et Maintenance Détection Automatique d'Incendie (I7, F7) |
| N° 03/SI/CEAG-SE/10 | Installation Système d'Extinction Automatique à Gaz (I13) |

BRINK'S

(Vridi, Rue L 22, Zone Industrielle - 15 BP 936 Abidjan 15 - Tél. : 21 75 64 40/ 41 - Fax : 21 27 55 04)

- | | |
|---------------------|---|
| N° 04/SI/CDAI-BR/10 | Installation et Maintenance Détection Automatique d'Incendie (I7, F7) |
| N° 04/SI/CEAG-BR/10 | Installation Système d'Extinction Automatique à Gaz (I13) |

NB : La présente liste est constituée des entreprises qui ont suivi avec succès les différentes procédures de certification ponctuées par des visites de contrôles effectuées par **CETE APAVE CI**, le seul et unique organisme d'inspection et de vérification agréé par l'**ASA-CI**.

LES EXPERTS EN AUTOMOBILE AGREES

Cabinet d'Expertise Automobile AS AMON
(Indénié, Rue des Samba)

Expert: AMON Alain Silvère

01 BP 430 Abidjan 01

Tél. : 20 21 48 32 / Fax : 20 21 48 70

Cabinet d'Expertise en Automobiles et Matériels Industriels en Côte d'Ivoire (CEAM-CI)
(Zone 4 C, 1 Rue Fleming, Immeuble Amon d'Aby 1er étage)

Expert: BAZO DIGBEU

11 BP 1071 Abidjan 1

Tél. : 21 35 19 49 - 21 34 11 07

Cabinet le Conseil de l'Automobile
(II Plateaux à côté de SOCOCE Immeuble SIRIKA - Apt. 948)

Expert: COULIBALY Souleymane

01 BP 8148 Abidjan 01

Tél. : 22 41 06 82 - 22 41 22 48 / Fax : 22 41 06 85

Cabinet Nouvelle Ivoire Expertise Diomandé
(Av. A8 Noguès, Rue A47 Imm. BORIJA Porte 32-33 et 34 1er étage)

Expert: DIOMANDE GLAO

21 BP 1598 Abidjan 21

Tél. : 20 33 60 31 - 20 33 60 32 / Fax : 20 33 76 50

LACOMBE-CADUSSEAU Patrice
(Gd Carrefour de Marcory, Imm. Trigone -20, Rue du Chevalier de Clieu)

Expert: Cabinet LACOMBE - CADUSSEAU

04 BP 2327 Abidjan 04

Tél. 21 34 17 30 / Fax 21 25 09 06

NB : La présente liste est constituée des Experts en Automobile agréés par l'ASACI pour une période allant du **1er Janvier 2010 au 31 Décembre 2011**. Seuls les rapports d'expertise présentés par les dits Experts sont pris en compte par les Compagnies d'Assurances.

ASA-CI

Association des Sociétés d'Assurances de Côte d'Ivoire

Siège social 8, Boulevard de France - Cocody - 01 B.P. 3873 Abidjan 01- **COTE D'IVOIRE**
Tel.: (225) 22 48 81 27 - Fax: (225) 22 48 81 07 - www.asa-ci.ci - Email : asaci@aviso.ci