

L'assurance ivoirienne

en 2018



Association des Sociétés d'Assurances de Côte d'Ivoire

L'assurance ivoirienne

en 2018



Association des Sociétés d'Assurances de Côte d'Ivoire

Sommaire

LES DONNEES CLES DE L'ASSURANCE IVOIRIENNE	5
LES CHIFFRES DU MARCHÉ	9
Les assurances non vie	9
Chiffres d'Affaires	10
Dotations aux Provisions de Primes	11
Primes Acquisées	12
Produits Financiers	13
Prestations Payées	14
Provisions Techniques à l'Ouverture	15
Provisions Techniques à la Clôture	16
Charges des Sinistres	17
Commissions	18
Frais Généraux	19
Frais d'Acquisition et d'Administration	20
Résultats Techniques avant Réassurance	21
Primes Acquisées aux Réassureurs	22
Part des Réassureurs dans les Charges	23
Résultats Techniques après Réassurance	24
Compte de Résultat	25
Compte d'Exploitation par Catégorie (Etat C1)	26
Compte d'Exploitation par Catégorie (Etat C1) Année Précédente	27
Réassurances	28
Engagements Réglementés et leur Couverture	29
Les assurances vie	31
Chiffres d'Affaires	32
Primes Acquisées	33
Produits Financiers	34
Prestations Echues	35
Provisions Techniques à l'Ouverture	36
Provisions Techniques à la Clôture	37
Charges des Sinistres	38
Commissions	39
Frais Généraux	40
Frais d'Acquisition et d'Administration	41
Résultats Techniques avant Réassurance	42
Primes Acquisées aux Réassureurs	43
Part des Réassureurs dans les Charges	44
Résultats Techniques après Réassurance	45
Compte de Résultat	46
Compte d'Exploitation par Catégorie (Etat C1)	47
Compte d'Exploitation par Catégorie (Etat C1) Année Précédente	48
Réassurances	49
Engagements Réglementés et leur Couverture	50

LES RATIOS FONDAMENTAUX DE L'ASSURANCE IVOIRIENNE	51
Récapitulatif du Compte de Résultat	52
Compte de Résultat Simplifié	53
Sinistralité	54
Capacité de Liquidation	55
Charge des Prestations	56
Capacité de Financement	57
Charge de Gestion	58
Ratio Combiné	59
Rentabilité d'Exploitation	60
LES ACTEURS DU MARCHÉ	61
Les Sociétés membres de l'ASACI	62
Le Chiffre d'affaires directes	64
Les ressources humaines	65
CAHIER STATISTIQUE	67
ANNEXES	73
L'organisation professionnelle	74
Les experts en automobile partenaires	75

L'assurance ivoirienne

en 2018

*Les Données Clés
de l'assurance ivoirienne*

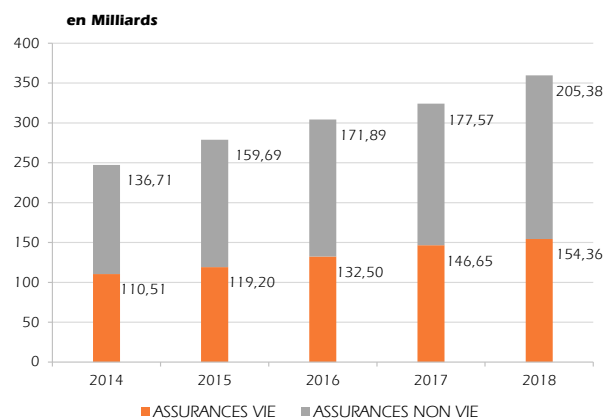


ASSOCIATION DES SOCIÉTÉS D'ASSURANCES DE CÔTE D'IVOIRE

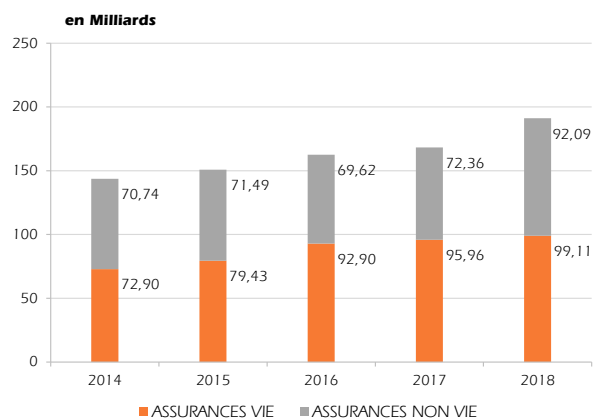
LES DONNEES CLES DE L'ASSURANCE IVOIRIENNE

	SITUATIONS ANTERIEURES				SITUATION EN 2018	
	2014 (en milliards)	2015 (en milliards)	2016 (en milliards)	2017 (en milliards)	MONTANT (en milliards)	VARIATION (en %)
CHIFFRE D'AFFAIRES DIRECTES	247,22	278,88	304,39	324,21	359,74	10,96
ASSURANCES VIE	110,51	119,20	132,50	146,65	154,36	5,26
ASSURANCES NON VIE	136,71	159,69	171,89	177,57	205,38	15,67
PRESTATIONS PAYEES	143,65	150,92	162,52	168,32	191,20	13,59
ASSURANCES VIE	72,90	79,43	92,90	95,96	99,11	3,28
ASSURANCES NON VIE	70,74	71,49	69,62	72,36	92,09	27,26
RESULTAT TECHNIQUE*	9,98	29,12	48,89	42,82	39,57	-7,58
ASSURANCES VIE	4,18	3,95	5,05	4,40	4,70	7,01
ASSURANCES NON VIE	5,81	25,17	43,84	38,42	34,87	-9,25
ENCOURS DES PLACEMENTS	591,67	644,29	688,77	736,61	782,47	6,23
ASSURANCES VIE	430,60	469,86	516,34	564,19	611,17	8,33
ASSURANCES NON VIE	161,06	174,43	172,43	172,42	171,30	-0,65
NOMBRE DE PERSONNES EMPLOYEES PAR L'ASSURANCE IVOIRIENNE	1 947	1 873	1 891	1 846	1 997	8,18

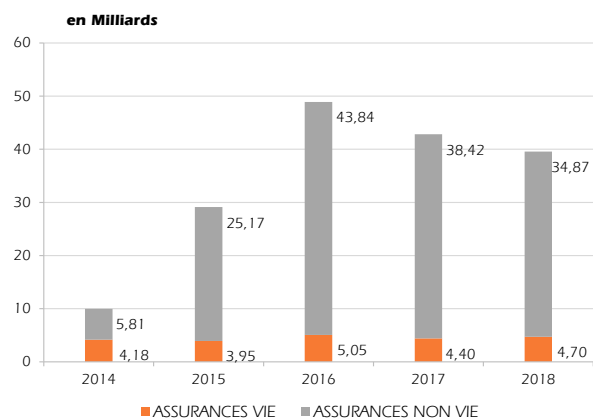
EVOLUTION DU CHIFFRE D'AFFAIRES DIRECTES



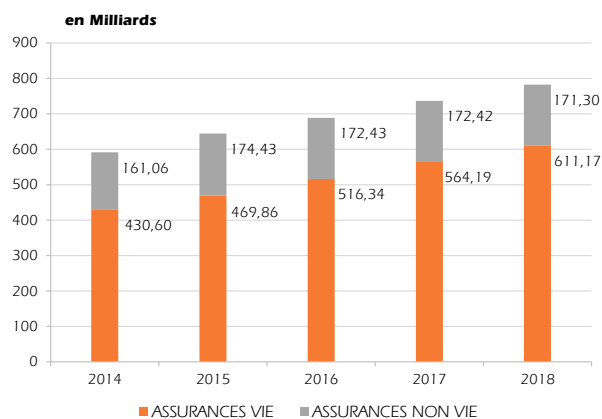
EVOLUTION DES PRESTATIONS PAYEES



EVOLUTION DU RESULTAT TECHNIQUE



EVOLUTION DE L'ENCOURS DES PLACEMENTS



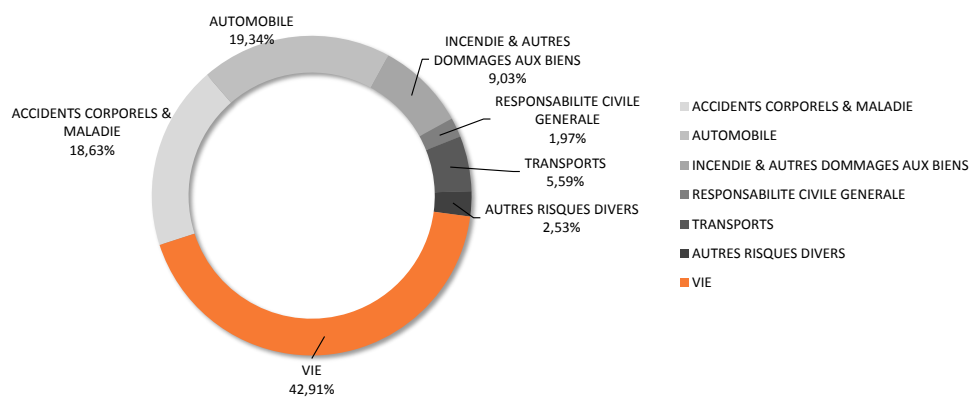
*** Résultat Technique**

Solde des opérations courant net de réassurance : différence entre les ressources (cotisations et produits financiers) et les dépenses (prestations payées aux assurés, frais d'acquisition et d'administration)

LE CHIFFRE D'AFFAIRES DIRECTES

	SITUATION EN 2017		SITUATION EN 2018		VARIATION (en %)
	MONTANT (en Francs CFA)	STRUCTURE (en %)	MONTANT (en Francs CFA)	STRUCTURE (en %)	
ACCIDENTS CORPORELS & MALADIE	52 775 505 268	16,28	67 033 029 207	18,63	27,02
AUTOMOBILE	59 836 016 372	18,46	69 562 490 672	19,34	16,26
INCENDIE & AUTRES DOMMAGES AUX BIENS	33 829 646 511	10,43	32 488 098 197	9,03	-3,97
RESPONSABILITE CIVILE GENERALE	5 840 136 027	1,80	7 082 716 209	1,97	21,28
TRANSPORTS	17 145 423 105	5,29	20 112 749 439	5,59	17,31
AUTRES RISQUES DIVERS	8 138 932 513	2,51	9 104 960 831	2,53	11,87
VIE	146 646 741 102	45,23	154 360 561 482	42,91	5,26
ENSEMBLE	324 212 400 898	100,00	359 744 606 037	100,00	10,96

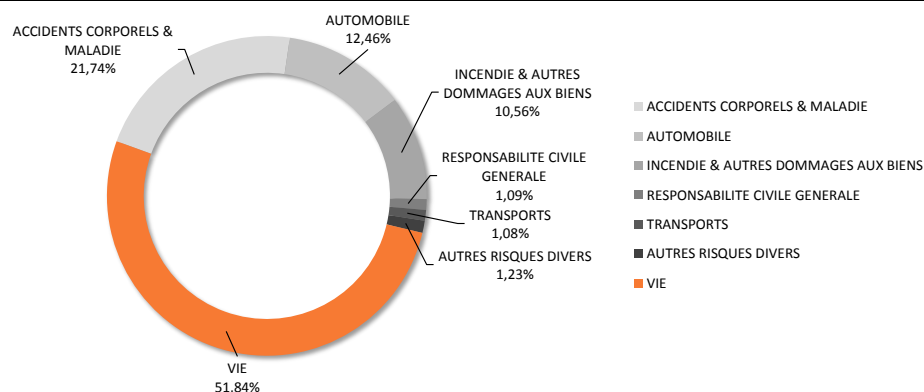
STRUCTURE DU CHIFFRE D'AFFAIRES EN 2018



LES PRESTATIONS PAYEES

	SITUATION EN 2017		SITUATION EN 2018		VARIATION (en %)
	MONTANT (en Francs CFA)	STRUCTURE (en %)	MONTANT (en Francs CFA)	STRUCTURE (en %)	
ACCIDENTS CORPORELS & MALADIE	36 507 500 008	21,69	41 575 811 131	21,74	13,88
AUTOMOBILE	21 765 460 062	12,93	23 826 633 364	12,46	9,47
INCENDIE & AUTRES DOMMAGES AUX BIENS	8 362 592 643	4,97	20 193 603 145	10,56	141,48
RESPONSABILITE CIVILE GENERALE	2 465 616 399	1,46	2 078 278 388	1,09	-15,71
TRANSPORTS	2 016 521 150	1,20	2 066 134 894	1,08	2,46
AUTRES RISQUES DIVERS	1 243 185 766	0,74	2 348 625 262	1,23	88,92
VIE	95 960 151 173	57,01	99 108 863 615	51,84	3,28
ENSEMBLE	168 321 027 202	100,00	191 197 949 799	100,00	13,59

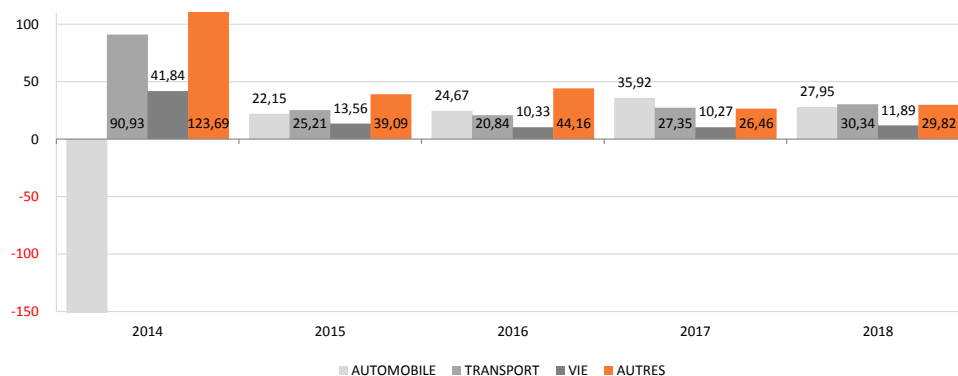
STRUCTURE DES PRESTATIONS PAYEES EN 2018



LE RESULTAT TECHNIQUE

	SITUATION EN 2017		SITUATION EN 2018		VARIATION (en %)
	MONTANT (en Francs CFA)	STRUCTURE (en %)	MONTANT (en Francs CFA)	STRUCTURE (en %)	
ACCIDENTS CORPORELS & MALADIE	-1 150 235 353	-2,69	27 349 189	0,07	102,38
AUTOMOBILE	15 380 295 826	35,92	11 061 788 228	27,95	-28,08
INCENDIE & AUTRES DOMMAGES AUX BIENS	3 386 950 048	7,91	4 576 342 801	11,56	35,12
RESPONSABILITE CIVILE GENERALE	4 392 875 397	10,26	4 308 313 493	10,89	-1,92
TRANSPORTS	11 711 250 457	27,35	12 006 445 442	30,34	2,52
AUTRES RISQUES DIVERS	4 697 934 373	10,97	2 886 719 330	7,29	-38,55
VIE	4 396 401 037	10,27	4 704 497 101	11,89	7,01
ENSEMBLE	42 815 471 786	100,00	39 571 455 584	100,00	-7,58

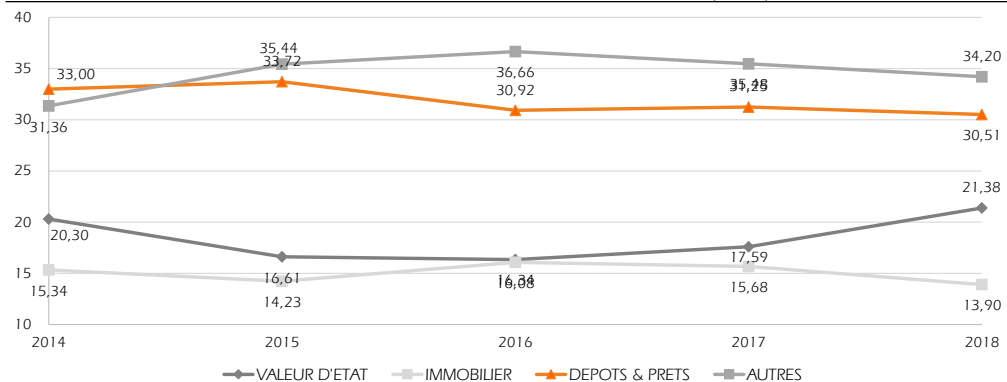
REPARTITION DE LA STRUCTURE DU RESULTAT TECHNIQUE EN 2018



L'ENCOURS DES PLACEMENTS

	SITUATION EN 2018		EVOLUTION ENTRE 2017 ET 2018		
	MONTANT DES PLACEMENTS (en Francs CFA)	STRUCTURE DES PLACEMENTS (en %)	MONTANT DES FLUX (en Francs CFA)	STRUCTURE DES FLUX (en %)	VARIATION DE L'ENCOUR (en %)
VALEUR D'ETAT	167 321 049 086	21,38	37 718 822 730	82,24	29,10
IMMOBILIER	108 771 638 953	13,90	-6 735 282 548	-14,69	-5,83
DEPOTS	233 473 332 546	29,84	10 583 209 261	23,07	4,75
CREANCES SUR CEDANTS	5 290 804 179	0,68	-1 983 775 197	-4,33	-27,27
PRIMES A RECEVOIR	3 081 028 543	0,39	-11 964 869 065	-26,09	-79,52
AUTRES	264 532 625 728	33,81	18 246 494 127	39,78	7,41
ENSEMBLE	782 470 479 035	100,00	45 864 599 308	100,00	6,23

EVOLUTION DE LA STRUCTURE DE L'ENCOURS DES PLACEMENTS EN 2018 (en %)



L'assurance ivoirienne

en 2018

*Les Chiffres du Marché
des assurances NON VIE*



ASSOCIATION DES SOCIÉTÉS D'ASSURANCES DE CÔTE D'IVOIRE

CHIFFRES D'AFFAIRES

SOCIETES	ACCIDENTS CORPORELS & MALADIE	VEHICULES TERRESTRES A MOTEUR			INCENDIE & AUTRES DOMMAGES AUX BIENS	RESPONSABILITE CIVILE GENERALE	TRANSPORTS				AUTRES RISQUES DIVERS DOMMAGES	ENSEMBLE	ACCEPTATION	TOTAL
		RESPONSABILITE CIVILE	AUTRES RISQUES	TOTAL			AERIENS	MARITIMES	AUTRES	TOTAL				
ZACI	796 119 734	1 870 822 701	666 300 219	2 537 122 920	650 335 772	326 938 373		115 065 613	8 352 852	123 418 465		4 433 935 264		4 433 935 264
ALLIANZ	7 462 402 830	1 672 410 389	3 707 383 488	5 379 793 877	4 389 032 585	727 560 933	116 915 961	14 487 818	2 561 963 245	2 693 367 024	1 812 993 361	22 465 150 610		22 465 150 610
AMSA	2 071 015 892	1 056 468 064	743 922 945	1 800 391 009	817 719 294	202 440 015	7 183 025	320 565 892	60 503 303	388 252 220		5 279 818 430		5 279 818 430
ATLANTA	229 368 094	265 257 018	353 305 415	618 562 433	222 696 886	45 681 000		12 424 706		12 424 706		1 128 733 119		1 128 733 119
ATLANTIQUE	4 346 615 023	2 503 896 888	2 821 115 592	5 325 012 480	1 602 478 543	437 080 315	310 005	616 031 501	180 957 792	797 299 298	506 420 707	13 014 906 366		13 014 906 366
ATLAS	893 178 106	2 328 243 326	885 981 128	3 214 224 454	77 597 238	101 112 889	24 090	101 241 778	7 618 721	108 884 589	98 022 496	4 493 019 772		4 493 019 772
AXA	4 065 695 202	1 502 270 565	3 777 127 250	5 279 397 815	2 718 829 959	420 372 573	3 202 795 493	1 831 679 074	107 875 600	5 142 350 167	1 056 645 714	18 683 291 430	520 268 235	19 203 559 665
COMAR	448 724 314	108 859 599	221 698 611	330 558 210	261 675 878	87 333 515	2 171 958	127 530 038	30 548 356	160 250 352	275 550 389	1 564 092 658	66 209 435	1 630 302 093
GNA	882 199 620	1 224 875 460	646 781 160	1 871 656 620	71 938 538	105 952 597	5 549 283	95 305 628	28 904 286	129 759 197	669 970 128	3 731 476 700		3 731 476 700
LA LOYALE	162 439 369	530 415 152	278 953 418	809 368 570	30 946 709	36 883 226		311 180		311 180	150 085 331	1 190 034 385		1 190 034 385
MATCA		6 630 524 243		6 630 524 243								6 630 524 243		6 630 524 243
NSIA	7 552 746 127	1 257 117 569	3 068 820 383	4 325 937 951	1 800 514 926	985 714 459	44 516 977	953 593 202	114 911 011	1 113 021 190	1 320 080 336	17 098 014 990	272 300 220	17 370 315 210
SAAR	1 860 998 163	633 698 390	426 568 175	1 060 266 565	148 044 765	58 703 053	3 998 616	18 322 925	37 856 802	60 178 343	253 839 574	3 442 030 463		3 442 030 463
SAHAM	15 249 857 472	3 936 109 215	8 242 953 522	12 179 062 737	13 914 423 115	1 971 550 343	657 363	2 453 652 575	4 659 646 144	7 113 956 082	1 588 566 115	52 017 415 864		52 017 415 864
SERENITY	1 723 000 744	1 565 040 576	540 378 605	2 105 419 181	274 289 396	153 109 795		76 032 517	77 432 823	153 465 340	932 842 610	5 342 127 066		5 342 127 066
SIDAM	1 694 580 833	2 622 022 145	891 002 418	3 513 024 563	396 954 569	161 180 621		1 089 291 665	51 284 184	1 140 575 849	427 326 646	7 333 643 081	75 966 012	7 409 609 093
SMA BTP	1 182 750				99 308 175	7 976 084						108 467 009		108 467 009
SONAM	206 375 170	4 266 109 456		4 266 109 456	164 683 182	41 385 139		126 896 655		126 896 655		4 805 449 602		4 805 449 602
STANE	7 141 669 384	362 229 046	162 740 585	524 969 631	16 831 889	20 641 460			1 787 870	1 787 870	12 617 424	7 718 517 658		7 718 517 658
SUNU	9 104 330 612	2 932 127 252	3 850 164 407	6 782 291 658	3 761 251 853	1 066 648 741	22 871 353	758 931 092	545 854	782 348 300		21 496 871 165	42 744 654	21 539 615 819
WAFA	1 140 529 767	563 520 163	445 276 136	1 008 796 299	1 068 544 925	124 451 078	959 504	38 748 677	24 494 431	64 202 612		3 406 524 681		3 406 524 681
TOTAL	67 033 029 207	37 832 017 217	31 730 473 456	69 562 490 672	32 488 098 197	7 082 716 209	3 407 953 629	8 750 112 536	7 954 683 275	20 112 749 439	9 104 960 831	205 384 044 555	977 488 556	206 361 533 111

DOTATIONS AUX PROVISIONS DE PRIMES

SOCIETES	ACCIDENTS CORPORELS & MALADIE	VEHICULES TERRESTRES A MOTEUR			INCENDIE & AUTRES DOMMAGES AUX BIENS	RESPONSABILITE CIVILE GENERALE	TRANSPORTS				AUTRES RISQUES DIVERS DOMMAGES	ENSEMBLE	ACCEPTATION	TOTAL
		RESPONSABILITE CIVILE	AUTRES RISQUES	TOTAL			AERIENS	MARITIMES	AUTRES	TOTAL				
ZACI	-67 016 552	-30 808 528	-5 283 993	-36 092 521	-55 185 109	-15 697 382	4 550	28 224 022	5 504 458	33 733 030		-140 258 534		-140 258 534
ALLIANZ	-31 374 829	-24 547 306	-1 040 367	-25 587 673	-15 790 122	-10 905 134	-86 255	534 115	-8 462 888	-8 015 028	-58 676 365	-150 349 151		-150 349 151
AMSA	-341 608 933	-73 742 469	-4 579 786	-78 322 255	-43 335 254	-10 003 296	-123 730	14 663 902	-11 023 034	3 517 138		-469 752 600		-469 752 600
ATLANTA	-3 213 084	-44 919 780	-57 275 697	-102 195 478	-64 179 603	-8 612 783		-3 145 233		-3 145 233		-181 346 180		-181 346 180
ATLANTIQUE	69 824 176	-51 514 060	-33 976 618	-85 490 677	-20 452 460	-13 950 199	-58 207	-18 747 242	-1 065 605	-19 871 054	-97 836 700	-167 776 914		-167 776 914
ATLAS	14 153 775	-9 679 024	-13 397 225	-23 076 249	2 453 490	-2 640 842	30 514	-3 501 899	274 416	-3 196 969	7 693 350	-4 613 444		-4 613 444
AXA	-13 220 292	-48 746 368	-177 399 728	-226 146 096	-60 875 256	-13 770 778	-4 261 793	-37 482 377		-41 744 170	-13 417 338	-369 173 930		-369 173 930
COMAR	499 482	-16 775 171	-35 113 436	-51 888 607	-58 285 320	-6 250 030	-512 224	-22 677 143	-6 846 118	-30 035 485	-23 504 696	-169 464 656	-56 819 738	-226 284 394
GNA	-205 054	82 392 041	37 542 349	119 934 390	10 061 549	-5 013 058	-234 784	2 973 197	-2 068 971	669 442	55 638 817	181 086 086		181 086 086
LA LOYALE	2 256 988	9 909 134	-32 630 986	-22 721 852	-3 812 289	21 197 376		183 887	-34 084 749	-33 900 862	69 599 248	32 618 609		32 618 609
MATCA		-13 295 763		-13 295 763								-13 295 763		-13 295 763
NSIA	-467 818 951	-98 140 246	-226 014 157	-324 154 403	-17 754 921	-63 463 825	-545 022	4 501 746	1 397 092	5 353 816	202 434 353	-665 403 931		-665 403 931
SAAR	-1 057 543	6 314 622	-1 026 644	5 287 978	10 009 002	2 718 782			-774 427	-774 427	-54 839 432	-38 655 640		-38 655 640
SAHAM	-58 709 969	73 753 757		73 753 757	251 857 438	37 839 280			94 766 664	94 766 664	260 942 235	660 449 405		660 449 405
SERENITY	-84 952 091	-61 172 112	-19 058 970	-80 231 081	1 166 419	7 197 896		88 241	-704 071	-615 830	18 900 047	-138 534 641		-138 534 641
SIDAM	-72 576 664	12 074 739	-104 732 963	-92 658 224	-48 566 347	-12 419 580		-46 925 503	36 721 897	-10 203 606	-206 215 526	-442 639 947	-39 481 454	-482 121 401
SMA BTP					-67 525 369							-67 525 369		-67 525 369
SONAM	-1 826 009	-95 044 111	31 396 916	-63 647 195	-7 893 372	-1 687 572		-3 523 237		-3 523 237		-78 577 385		-78 577 385
STANE	-16 096 766	-11 531 516	-5 180 826	-16 712 342	-2 741 657	-2 150 583					-2 287 827	-39 989 175		-39 989 175
SUNU	-23 889 369	-111 170 055	-105 344 120	-216 514 175	197 987 870	-43 125 342	-343 054	-11 718 744	16 507 569	4 445 771		-81 095 246		-81 095 246
WAFA	-28 670 276	-17 273 175	-22 897 000	-40 170 175	-11 006 905	2 016 398		729 493	-11 184 581	-10 455 088	-25 929 478	-114 215 524		-114 215 524
TOTAL	-1 125 501 962	-523 915 391	-776 013 250	-1 299 928 642	-3 868 215	-138 720 672	-6 130 006	-95 822 774	78 957 653	-22 995 128	132 500 688	-2 458 513 930	-96 301 192	-2 554 815 122

PRIMES ACQUISES

SOCIETES	ACCIDENTS CORPORELS & MALADIE	VEHICULES TERRESTRES A MOTEUR			INCENDIE & AUTRES DOMMAGES AUX BIENS	RESPONSABILITE CIVILE GENERALE	TRANSPORTS				AUTRES RISQUES DIVERS DOMMAGES	ENSEMBLE	ACCEPTATION	TOTAL
		RESPONSABILITE CIVILE	AUTRES RISQUES	TOTAL			AERIENS	MARITIMES	AUTRES	TOTAL				
ZACI	729 103 182	1 840 014 173	661 016 226	2 501 030 399	595 150 663	311 240 991	4 550	143 289 635	13 857 310	157 151 495		4 293 676 730		4 293 676 730
ALLIANZ	7 431 028 001	1 647 863 083	3 706 343 121	5 354 206 204	4 373 242 463	716 655 799	116 829 706	15 021 933	2 553 500 357	2 685 351 996	1 754 316 996	22 314 801 459		22 314 801 459
AMSA	1 729 406 959	982 725 595	739 343 159	1 722 068 754	774 384 040	192 436 719	7 059 295	335 229 794	49 480 269	391 769 358		4 810 065 830		4 810 065 830
ATLANTA	226 155 010	220 337 238	296 029 718	516 366 955	158 517 283	37 068 217		9 279 473		9 279 473		947 386 939		947 386 939
ATLANTIQUE	4 416 439 199	2 452 382 829	2 787 138 974	5 239 521 803	1 582 026 083	423 130 116	251 798	597 284 259	179 892 187	777 428 244	408 584 007	12 847 129 452		12 847 129 452
ATLAS	907 331 881	2 318 564 302	872 583 903	3 191 148 205	80 050 728	98 472 047	54 604	97 739 879	7 893 137	105 687 620	105 715 846	4 488 406 328		4 488 406 328
AXA	4 052 474 910	1 453 524 197	3 599 727 522	5 053 251 719	2 657 954 703	406 601 795	3 198 533 700	1 794 196 697	107 875 600	5 100 605 997	1 043 228 376	18 314 117 500	520 268 235	18 834 385 735
COMAR	449 223 796	92 084 428	186 585 175	278 669 603	203 390 558	81 083 485	1 659 734	104 852 895	23 702 238	130 214 867	252 045 693	1 394 628 002	9 389 697	1 404 017 699
GNA	881 994 566	1 307 267 501	684 323 509	1 991 591 010	82 000 087	100 939 539	5 314 498	98 278 825	26 835 315	130 428 639	725 608 945	3 912 562 786		3 912 562 786
LA LOYALE	164 696 357	540 324 286	246 322 432	786 646 718	27 134 420	58 080 602		495 067	-34 084 749	-33 589 682	219 684 579	1 222 652 994		1 222 652 994
MATCA		6 617 228 480		6 617 228 480								6 617 228 480		6 617 228 480
NSIA	7 084 927 176	1 158 977 323	2 842 806 226	4 001 783 548	1 782 760 005	922 250 634	43 971 955	958 094 948	116 308 103	1 118 375 006	1 522 514 689	16 432 611 059	272 300 220	16 704 911 279
SAAR	1 859 940 620	640 013 012	425 541 531	1 065 554 543	158 053 767	61 421 835	3 998 616	18 322 925	37 082 375	59 403 916	199 000 142	3 403 374 823		3 403 374 823
SAHAM	15 191 147 503	4 009 862 972	8 242 953 522	12 252 816 494	14 166 280 553	2 009 389 623	657 363	2 453 652 575	4 754 412 808	7 208 722 746	1 849 508 350	52 677 865 269		52 677 865 269
SERENITY	1 638 048 653	1 503 868 464	521 319 635	2 025 188 100	275 455 815	160 307 691		76 120 758	76 728 752	152 849 510	951 742 657	5 203 592 425		5 203 592 425
SIDAM	1 622 004 169	2 634 096 884	786 269 455	3 420 366 339	348 388 222	148 761 041		1 042 366 162	88 006 081	1 130 372 243	221 111 120	6 891 003 134	36 484 558	6 927 487 692
SMA BTP	1 182 750				31 782 806	7 976 084						40 941 640		40 941 640
SONAM	204 549 161	4 171 065 345	31 396 916	4 202 462 261	156 789 810	39 697 567		123 373 418		123 373 418		4 726 872 217		4 726 872 217
STANE	7 125 572 618	350 697 530	157 559 759	508 257 289	14 090 232	18 490 877			1 787 870	1 787 870	10 329 597	7 678 528 483		7 678 528 483
SUNU	9 080 441 243	2 820 957 197	3 744 820 286	6 565 777 483	3 959 239 722	1 023 523 400	22 528 299	747 212 348	17 053 423	786 794 071		21 415 775 919	42 744 654	21 458 520 573
WAFA	1 111 859 491	546 246 988	422 379 136	968 626 124	1 057 538 020	126 467 476	959 504	39 478 170	13 309 850	53 747 524	-25 929 478	3 292 309 157		3 292 309 157
TOTAL	65 907 527 245	37 308 101 825	30 954 460 205	68 262 562 031	32 484 229 981	6 943 995 537	3 401 823 623	8 654 289 761	8 033 640 927	20 089 754 311	9 237 461 519	202 925 530 625	881 187 364	203 806 717 990

PRODUITS FINANCIERS NETS

SOCIETES	ACCIDENTS CORPORELS & MALADIE	VEHICULES TERRESTRES A MOTEUR			INCENDIE & AUTRES DOMMAGES AUX BIENS	RESPONSABILITE CIVILE GENERALE	TRANSPORTS				AUTRES RISQUES DIVERS DOMMAGES	ENSEMBLE	ACCEPTATION	TOTAL
		RESPONSABILITE CIVILE	AUTRES RISQUES	TOTAL			AERIENS	MARITIMES	AUTRES	TOTAL				
ZACI	43 027 119	101 110 559	36 010 888	137 121 448	35 148 073	17 669 724		6 218 841	451 439	6 670 279		239 636 644		239 636 644
ALLIANZ	166 790 179	286 286 320	275 496 603	561 782 923	602 669 307	162 994 977	1 963 835	1 664 498	256 695 112	260 323 445	201 461 728	1 956 022 559		1 956 022 559
AMSA	-203 011 373	-79 804 797	-95 875 902	-175 680 699	-8 874 969	-1 379 355		-2 609 437		-2 609 437		-391 555 833		-391 555 833
ATLANTA	33 648 642	38 913 601	51 830 432	90 744 033	32 669 966	6 701 471		1 822 723		1 822 723		165 586 835		165 586 835
ATLANTIQUE	231 947 323	133 614 819	150 542 481	284 157 300	85 512 659	23 323 807	16 543	32 873 134	9 656 405	42 546 082	27 024 000	694 511 172		694 511 172
ATLAS	29 233 718	76 203 401	28 998 161	105 201 562	2 539 757	3 309 425	788	3 313 643	249 361	3 563 792	3 208 276	147 056 531		147 056 531
AXA	88 945 483	412 839 881	338 214 132	751 054 013	125 737 340	79 059 029	4 628 619	30 679 508	4 648 923	39 957 050	25 912 907	1 110 665 822		1 110 665 822
COMAR	59 667 535	14 475 222	29 479 592	43 954 814	34 795 428	11 612 867	288 808	16 957 858	4 062 060	21 308 726	36 640 343	207 979 713	8 803 966	216 783 679
GNA	2 058 007	69 056 895	20 298 009	89 354 903	3 731 441	2 499 783	5 308	461 187	922 900	1 389 395	3 371 665	102 405 194		102 405 194
LA LOYALE	1 354 883	4 424 114	2 326 709	6 750 823	258 122	307 637		2 596		2 596	1 251 839	9 925 900		9 925 900
MATCA		45 287 376		45 287 376								45 287 376		45 287 376
NSIA	34 046 741	67 992 733	47 717 382	115 710 115	150 975 575	84 133 667	72 211	9 819 751	3 618 534	13 510 497	37 260 674	435 637 269	942 823	436 580 092
SAAR	991 681	928 164	114 048	1 042 212	258 162	677 262			20 266	20 266	261 993	3 251 575		3 251 575
SAHAM	290 531 501	74 988 486	157 040 003	232 028 488	265 098 878	37 560 842	12 524	46 745 576	88 772 894	135 530 994	30 264 447	991 015 149		991 015 149
SERENITY	128 185	58 606 524	6 779 131	65 385 655	2 319 047	2 908 443		14 344	492 232	506 575	18 280 289	89 528 194		89 528 194
SIDAM	153 820 079	53 760 186	39 679 875	93 440 061	23 279 139	5 598 495		6 435 706	6 322 283	12 757 989	19 219 548	308 115 311		308 115 311
SMA BTP	14 473 652				130 262 870	144 736 522						289 473 044		289 473 044
SONAM	10 251 203	211 908 984		211 908 984	8 180 251	2 055 710		6 303 294		6 303 294		238 699 441		238 699 441
STANE	52 165 490	2 645 860	1 188 720	3 834 580	122 947	150 773			13 059	13 059	92 162	56 379 011		56 379 011
SUNU	92 005 266	97 353 783	127 834 858	225 188 642	267 446 761	101 895 393	315 556	10 470 959	7 531	10 794 046		697 330 108		697 330 108
WAFA	18 645 095	9 212 286	7 279 263	16 491 549	17 468 305	2 034 495	15 686	633 454	400 429	1 049 569		55 689 013		55 689 013
TOTAL	1 120 720 409	1 679 804 397	1 224 954 384	2 904 758 781	1 779 599 059	687 850 967	7 319 878	171 807 634	376 333 428	555 460 940	404 249 871	7 452 640 028	9 746 789	7 462 386 817

PRESTATIONS PAYEES

SOCIETES	ACCIDENTS CORPORELS & MALADIE	VEHICULES TERRESTRES A MOTEUR			INCENDIE & AUTRES DOMMAGES AUX BIENS	RESPONSABILITE CIVILE GENERALE	TRANSPORTS				AUTRES RISQUES DIVERS DOMMAGES	ENSEMBLE	ACCEPTATION	TOTAL
		RESPONSABILITE CIVILE	AUTRES RISQUES	TOTAL			AERIENS	MARITIMES	AUTRES	TOTAL				
ZACI	488 523 199	547 868 310	174 027 876	721 896 186	132 826 044	295 070		177 000		177 000		1 343 717 499		1 343 717 499
ALLIANZ	5 285 517 017	243 277 436	1 878 744 137	2 122 021 573	3 482 176 880	154 512 635		5 951 780	383 881 429	389 833 209	337 062 343	11 771 123 657		11 771 123 657
AMSA	719 971 790	285 052 941	172 035 553	457 088 494	105 971 506	3 367 819	249 900	17 481 087	10 402 440	28 133 427		1 314 533 036		1 314 533 036
ATLANTA	160 276 810	51 862 516	69 077 560	120 940 076	1 772 572							282 989 458		282 989 458
ATLANTIQUE	2 955 992 371	588 838 445	1 360 730 105	1 949 568 550	315 552 712	82 799 273		46 728 674	47 046 555	93 775 229	290 939 073	5 688 627 208		5 688 627 208
ATLAS	1 560 513 403	515 544 860	272 013 298	787 558 158		601 950						2 348 673 511		2 348 673 511
AXA	2 362 754 489	346 458 822	1 953 641 149	2 300 099 971	1 831 534 245	49 475 870	585 000	62 243 960	15 712 352	78 541 312	173 789 513	6 796 195 400	52 049 750	6 848 245 150
COMAR	92 197 617	5 388 377	43 108 122	48 496 499	26 303 181			8 480 266		8 480 266	35 594 388	211 071 951		211 071 951
GNA	862 289 716	504 865 392	225 982 764	730 848 156	141 424 926	1 118 500			13 036 614	13 036 614	170 940 567	1 919 658 479		1 919 658 479
LA LOYALE	60 952 838	189 629 875	163 118 732	352 748 607	192 636 579	28 819 251		9 040 365		9 040 365	15 975 263	660 172 903		660 172 903
MATCA		1 475 798 671		1 475 798 671								1 475 798 671		1 475 798 671
NSIA	2 768 457 462	437 784 871	1 407 155 173	1 844 940 044	29 627 837	303 209 645		509 874 373	215 707 077	725 581 450	965 570 491	6 637 386 929	210 367 942	6 847 754 871
SAAR	1 502 464 306	121 155 923	277 234 695	398 390 618	109 285 110	34 070 652			5 578 858	5 578 858		2 049 789 544		2 049 789 544
SAHAM	10 162 628 379	1 157 385 071	3 886 437 991	5 043 823 062	5 140 541 598	1 049 410 302		435 515 631	438 978 816	874 494 447	331 246 805	22 602 144 593		22 602 144 593
SERENITY	696 985 612	338 740 557	169 400 392	508 140 949	115 550 278	8 718 798			19 412 657	19 412 657	867 800	1 349 676 094		1 349 676 094
SIDAM	865 891 380	439 535 812	284 018 868	723 554 680	206 957 589	47 668 776		-238 464 133	19 805 270	-218 658 863	26 639 019	1 652 052 581		1 652 052 581
SMA BTP														
SONAM	836 010 489	1 351 484 982		1 351 484 982	407 058							2 187 902 529		2 187 902 529
STANE	3 591 496 935	3 483 842	13 852 375	17 336 217	414 690							3 609 247 842		3 609 247 842
SUNU	5 828 415 049	567 432 934	2 040 879 528	2 608 312 462	8 317 072 505	314 209 847		35 924 804		35 924 804		17 103 934 667		17 103 934 667
WAFA	774 472 269	113 341 726	150 243 683	263 585 409	43 547 835			2 784 119		2 784 119		1 084 389 632		1 084 389 632
TOTAL	41 575 811 131	9 284 931 363	14 541 702 001	23 826 633 364	20 193 603 145	2 078 278 388	834 900	895 737 926	1 169 562 068	2 066 134 894	2 348 625 262	92 089 086 184	262 417 692	92 351 503 876

PROVISIONS TECHNIQUES A LA CLOTURE

SOCIETES	ACCIDENTS CORPORELS & MALADIE	VEHICULES TERRESTRES A MOTEUR			INCENDIE & AUTRES DOMMAGES AUX BIENS	RESPONSABILITE CIVILE GENERALE	TRANSPORTS				AUTRES RISQUES DIVERS DOMMAGES	ENSEMBLE	ACCEPTATION	TOTAL
		RESPONSABILITE CIVILE	AUTRES RISQUES	TOTAL			AERIENS	MARITIMES	AUTRES	TOTAL				
ZACI	76 400 671	1 748 862 774	-443 902 582	1 304 960 192	360 059 925	39 171 454		12 036 705	1 155 000	13 191 705		1 793 783 947		1 793 783 947
ALLIANZ	2 112 560 429	3 636 504 292	3 303 605 646	6 940 109 938	7 323 077 235	2 067 670 351	24 675 000	20 675 918	3 364 830 869	3 410 181 786	2 301 148 379	24 154 748 119		24 154 748 119
AMSA	171 895 318	1 475 546 842	307 880 924	1 783 427 766	959 786 373	138 235 009		64 104 747	24 360 714	88 465 461		3 141 809 927		3 141 809 927
ATLANTA	23 000 000	38 121 233	50 775 050	88 896 283	56 590 122	100 000						168 586 405		168 586 405
ATLANTIQUE	943 002 144	3 366 713 988	1 292 265 003	4 658 978 990	416 540 760	331 039 350	4 665 490	9 223 443	293 012 002	306 900 935	294 021 089	6 950 483 269		6 950 483 269
ATLAS	56 233 310	2 625 825 190	233 145 804	2 858 970 994	4 095 000	69 025 746		28 117 028	5 998 805	34 115 833	21 236 782	3 043 677 665		3 043 677 665
AXA	534 404 406	2 716 461 822	956 037 908	3 672 499 730	11 597 377 691	875 437 397	336 004 598	288 103 518	27 644 873	651 752 989	138 372 327	17 469 844 540	126 419 850	17 596 264 390
COMAR	48 711 039	49 827 594	147 965 382	197 792 976	90 968 337	11 025 000	2 641 100		11 486 265	14 127 365	30 110 080	392 734 797		392 734 797
GNA	110 974 180	4 660 806 137	1 339 832 647	6 000 638 784	223 704 114	126 959 708		16 809 730	40 670 703	57 480 433	105 276 141	6 625 033 360		6 625 033 360
LA LOYALE	272 275 789	1 193 347 954	700 855 148	1 894 203 102	932 855 319	682 626 547		102 559 701		102 559 701	-166 522 061	3 717 998 397		3 717 998 397
MATCA		4 083 580 846		4 083 580 846								4 083 580 846		4 083 580 846
NSIA	903 191 645	1 818 645 007	855 022 170	2 673 667 177	1 226 002 046	3 076 850 387	435 330	925 928 282	94 692 835	1 021 056 446	1 375 440 410	10 276 208 111	306 170 783	10 582 378 894
SAAR	145 265 722	328 393 822	-113 730 654	214 663 168	89 667 860	25 144 224			5 049 165	5 049 165		479 790 139		479 790 139
SAHAM	307 317 757	3 360 286 486	272 370 350	3 632 656 836	6 637 213 847	2 483 577 496		1 305 225 677	306 692 914	1 611 918 591	1 072 288 924	15 744 973 451	398 465 319	16 143 438 770
SERENITY	3 541 180	2 008 012 805	49 131 530	2 057 144 335	47 951 617	52 294 545			21 887 908	21 887 908	-1 072 134 967	1 110 684 618		1 110 684 618
SIDAM	-459 771 920	2 221 444 555	713 458 098	2 934 902 653	459 123 849	96 913 174		59 147 077	54 943 894	114 090 971	220 766 327	3 366 025 056		3 366 025 056
SMA BTP						3 636 000						3 636 000		3 636 000
SONAM		2 799 300 656		2 799 300 656								2 799 300 656		2 799 300 656
STANE	2 085 432 529	176 854 872	4 027 623	180 882 495		1 050 000						2 267 365 020		2 267 365 020
SUNU	1 718 978 906	730 236 866	2 870 382 091	3 600 618 957	3 401 470 094	1 502 846 173		160 351 193		160 351 193		10 384 265 324		10 384 265 324
WAFA	254 501 871	214 193 670	283 931 145	498 124 815	90 242 795	58 797 763		37 006 930		37 006 930	177 749 451	1 116 423 625		1 116 423 625
TOTAL	9 307 914 972	39 252 967 411	12 823 053 282	52 076 020 693	33 916 726 984	11 642 400 325	368 421 517	3 029 289 949	4 252 425 947	7 650 137 414	4 497 752 883	119 090 953 271	831 055 952	119 922 009 222

PROVISIONS TECHNIQUES A L'OUVERTURE

SOCIETES	ACCIDENTS CORPORELS & MALADIE	VEHICULES TERRESTRES A MOTEUR			INCENDIE & AUTRES DOMMAGES AUX BIENS	RESPONSABILITE CIVILE GENERALE	TRANSPORTS				AUTRES RISQUES DIVERS DOMMAGES	ENSEMBLE	ACCEPTATION	TOTAL
		RESPONSABILITE CIVILE	AUTRES RISQUES	TOTAL			AERIENS	MARITIMES	AUTRES	TOTAL				
ZACI	1 16 072 103	1 717 833 510	-627 555 467	1 090 278 043	398 799 136	15 443 561		3 293 052	160 650	3 453 702		1 624 046 545		1 624 046 545
ALLIANZ	1 904 376 079	4 052 915 799	3 440 609 014	7 493 524 813	9 752 650 602	1 985 970 069	24 675 000	20 675 918	2 229 537 937	2 274 888 855	1 193 059 255	24 604 469 673		24 604 469 673
AMSA	172 776 368	1 264 420 399	218 697 699	1 483 118 098	687 819 123	135 395 483		32 194 017	21 642 056	53 836 073		2 532 945 145		2 532 945 145
ATLANTA	191 505	7 292 852	10 939 278	18 232 130	2 203 536	1 457 978		158 621		158 621		22 243 771		22 243 771
ATLANTIQUE	773 462 188	3 103 831 797	1 525 014 916	4 628 846 713	391 496 297	290 190 228		25 491 678	287 337 603	312 829 280	230 230 999	6 627 055 706		6 627 055 706
ATLAS	52 449 422	1 785 651 587	937 409 770	2 723 061 357	2 625 000	53 790 875		10 424 776	21 672 531	32 097 307	9 639 904	2 873 663 865		2 873 663 865
AXA	575 136 977	2 858 292 558	712 983 614	3 571 276 172	3 784 190 787	833 683 503	336 004 598	297 237 604	39 864 066	673 106 268	162 229 870	9 599 623 577		9 599 623 577
COMAR	6 350 000	2 073 000	3 856 748	5 929 748	6 000 000	2 000 000		1 000 000		1 000 000		21 279 748		21 279 748
GNA	111 471 308	3 650 228 970	1 166 504 724	4 816 733 694	334 259 254	132 293 123		24 193 915	62 026 213	86 220 128	286 634 819	5 767 612 326		5 767 612 326
LA LOYALE	93 155 938	1 609 845 862		1 609 845 862	1 091 150 285	750 974 357		120 154 465		120 154 465	-127 699 084	3 537 581 823		3 537 581 823
MATCA		4 408 035 834		4 408 035 834								4 408 035 834		4 408 035 834
NSIA	168 386 353	2 072 458 298	496 462 690	2 568 920 988	1 587 866 282	3 798 118 161	1 448 677	882 508 080	112 082 736	996 039 493	1 908 922 121	11 028 253 398	374 723 268	11 402 976 666
SAAR	176 104 212	114 122 192	62 749 232	176 871 424	119 903 252	39 350 809			6 877 500	6 877 500		519 107 197		519 107 197
SAHAM	359 991 131	3 613 780 017	292 917 444	3 906 697 461	8 400 258 696	3 628 788 513		1 413 149 660	330 834 335	1 743 983 995	1 103 414 963	19 143 134 760	398 465 319	19 541 600 079
SERENITY	2 886 389	1 714 753 430	26 466 417	1 741 219 847	154 410 865	120 658 464			6 218 434	6 218 434	-1 056 511 681	968 882 318		968 882 318
SIDAM	-468 319 166	1 348 549 912	707 815 494	2 056 365 406	462 326 184	44 032 014		23 262 881	15 777 247	39 040 128	9 680 050	2 143 124 616		2 143 124 616
SMA BTP														
SONAM		2 862 263 843		2 862 263 843								2 862 263 843		2 862 263 843
STANE														
SUNU	1 132 705 091	358 513 587	1 971 122 943	2 329 636 530	8 001 000 263	1 572 489 421		157 334 094	77 090 873	234 424 967		13 270 256 272		13 270 256 272
WAFA	190 339 422	57 523 886	76 252 593	133 776 479	34 018 961	10 657 500		13 254 255		13 254 255	23 120 703	405 167 320		405 167 320
TOTAL	5 367 535 320	36 602 387 334	11 022 247 108	47 624 634 442	35 210 978 523	13 415 294 060	362 128 275	3 024 333 016	3 211 122 180	6 597 583 471	3 742 721 920	111 958 747 737	773 188 587	112 731 936 324

CHARGES DES SINISTRES

SOCIETES	ACCIDENTS CORPORELS & MALADIE	VEHICULES TERRESTRES A MOTEUR			INCENDIE & AUTRES DOMMAGES AUX BIENS	RESPONSABILITE CIVILE GENERALE	TRANSPORTS				AUTRES RISQUES DIVERS DOMMAGES	ENSEMBLE	ACCEPTATION	TOTAL
		RESPONSABILITE CIVILE	AUTRES RISQUES	TOTAL			AERIENS	MARITIMES	AUTRES	TOTAL				
ZACI	448 851 767	578 897 574	357 680 761	936 578 335	94 086 833	24 022 963		8 920 653	994 350	9 915 003		1 513 454 901		1 513 454 901
ALLIANZ	5 493 701 367	-173 134 071	1 741 740 769	1 568 606 698	1 052 603 513	236 212 917		5 951 780	1 519 174 361	1 525 126 140	1 445 151 467	11 321 402 103		11 321 402 103
AMSA	719 090 740	496 179 384	261 218 778	757 398 162	377 938 756	6 207 345	249 900	49 391 817	13 121 098	62 762 815		1 923 397 818		1 923 397 818
ATLANTA	183 085 305	82 690 897	108 913 332	191 604 229	56 159 158	-1 357 978				-158 621		429 332 092		429 332 092
ATLANTIQUE	3 125 532 327	851 720 636	1 127 980 192	1 979 700 828	340 597 175	123 648 395	4 665 490	30 460 440	52 720 954	87 846 883	354 729 163	6 012 054 771		6 012 054 771
ATLAS	1 564 297 291	1 355 718 463	-432 250 668	923 467 795	1 470 000	15 836 821		17 692 252	-15 673 726	2 018 526	11 596 878	2 518 687 311		2 518 687 311
AXA	2 322 021 918	204 628 086	2 196 695 443	2 401 323 529	9 644 721 149	91 229 764	585 000	53 109 874	3 493 159	57 188 033	149 931 970	14 666 416 363	178 469 600	14 844 885 963
COMAR	134 558 656	53 142 971	187 216 756	240 359 727	111 271 518	9 025 000	2 641 100	7 480 266	11 486 265	21 607 631	65 704 468	582 527 000		582 527 000
GNA	861 792 588	1 515 442 559	399 310 687	1 914 753 246	30 869 786	-4 214 915			-7 384 185	-8 318 896	-15 703 081	-10 418 111	2 777 079 513	2 777 079 513
LA LOYALE	240 072 689	-226 868 033	863 973 880	637 105 847	34 341 613	-39 528 559				-8 554 399	-22 847 714	840 589 477		840 589 477
MATCA		1 151 343 683		1 151 343 683								1 151 343 683		1 151 343 683
NSIA	3 503 262 754	183 971 580	1 765 714 653	1 949 686 233	-332 236 399	-418 058 129	-1 013 347	553 294 575	198 317 176	750 598 404	432 088 780	5 885 341 642	141 815 456	6 027 157 099
SAAR	1 471 625 816	335 427 553	100 754 809	436 182 362	79 049 718	19 864 067			3 750 523	3 750 523		2 010 472 486		2 010 472 486
SAHAM	10 109 955 005	903 891 539	3 865 890 897	4 769 782 436	3 377 496 749	-95 800 715		327 591 648	414 837 395	742 429 043	300 120 766	19 203 983 284		19 203 983 284
SERENITY	697 640 403	631 999 932	192 065 505	824 065 437	9 091 030	-59 645 121			35 082 131	35 082 131	-14 755 486	1 491 478 394		1 491 478 394
SIDAM	874 438 626	1 312 430 455	289 661 472	1 602 091 927	203 755 254	100 549 936			-202 579 937	58 971 917	-143 608 020	2 874 953 021		2 874 953 021
SMA BTP						3 636 000						3 636 000		3 636 000
SONAM	836 010 489	1 288 521 795		1 288 521 795	407 058							2 124 939 342		2 124 939 342
STANE	5 676 929 460	180 338 714	17 879 998	198 218 712	414 690	1 050 000						5 876 612 862		5 876 612 862
SUNU	6 414 688 865	939 156 213	2 940 138 676	3 879 294 889	3 717 542 336	244 566 599		38 941 903	-77 090 873	-38 148 970		14 217 943 719		14 217 943 719
WAFA	838 634 718	270 011 510	357 922 235	627 933 745	99 771 669	48 140 263		26 536 794		26 536 794	154 628 748	1 795 645 937		1 795 645 937
TOTAL	45 516 190 783	11 935 511 440	16 342 508 175	28 278 019 615	18 899 351 606	305 384 653	7 128 142	900 694 859	2 210 865 835	3 118 688 836	3 103 656 225	99 221 291 718	320 285 056	99 541 576 774

COMMISSIONS

SOCIETES	ACCIDENTS CORPORELS & MALADIE	VEHICULES TERRESTRES A MOTEUR			INCENDIE & AUTRES DOMMAGES AUX BIENS	RESPONSABILITE CIVILE GENERALE	TRANSPORTS				AUTRES RISQUES DIVERS DOMMAGES	ENSEMBLE	ACCEPTATION	TOTAL
		RESPONSABILITE CIVILE	AUTRES RISQUES	TOTAL			AERIENS	MARITIMES	AUTRES	TOTAL				
ZACI	94 763 975	221 387 902	85 236 021	306 623 923	69 267 763	50 609 521		20 696 906	1 209 520	21 906 426		543 171 608		543 171 608
ALLIANZ	1 222 667 324	379 826 278	850 766 748	1 230 593 026	415 232 374	99 250 426	3 752 000	1 504 036	334 436 811	339 692 847	343 561 392	3 650 997 389		3 650 997 389
AMSA	419 431 712	124 727 501	87 828 163	212 555 664	157 981 140	43 094 561	516 536	57 620 850	9 238 868	67 376 254		900 439 331		900 439 331
ATLANTA	39 494 650	47 546 097	63 328 365	110 874 462	44 192 759	9 475 166		2 070 444		2 070 444		206 107 481		206 107 481
ATLANTIQUE	635 207 224	424 070 356	534 301 291	958 371 647	413 746 812	101 897 002	68 261	102 039 294	48 834 054	150 941 609	105 760 364	2 365 924 658		2 365 924 658
ATLAS	77 587 429	299 052 226	113 800 231	412 852 457	15 331 106	15 145 360	4 322	5 996 473	1 278 438	7 279 233	17 081 814	545 277 399		545 277 399
AXA	512 221 089	187 005 098	598 993 286	785 998 384	549 429 565	65 349 441	242 153 309	390 363 970	21 593 220	654 110 498	108 484 332	2 675 593 309	104 053 647	2 779 646 956
COMAR	50 222 233	19 594 727	24 558 001	44 152 728	77 135 959	13 942 000	308 049	20 682 497	5 098 665	26 089 211	65 606 059	277 148 190	11 311 076	288 459 266
GNA	25 119 647	177 679 551	93 821 392	271 500 943	25 399 028	21 362 725	1 514 841	26 016 505	7 890 285	35 421 631	27 371 938	406 175 912		406 175 912
LA LOYALE	5 349 959	62 229 944	40 468 284	102 698 228	5 028 371	5 836 532		42 256		42 256	24 731 606	143 686 952		143 686 952
MATCA														
NSIA	572 860 051	162 082 963	395 669 835	557 752 797	413 576 911	206 401 702	8 196 172	175 569 295	21 156 658	204 922 125	166 960 362	2 122 473 949	17 402 686	2 139 876 635
SAAR	184 248 396	134 768 552	9 990 840	144 759 392	36 955 763	13 430 686	63 457	3 348 747	7 719 914	11 132 118	44 274 243	434 800 598		434 800 598
SAHAM	3 719 056 624	595 106 106	1 246 264 193	1 841 370 299	989 084 076	256 485 996	90 480	400 939 272	129 041 568	530 071 320	154 185 859	7 490 254 174		7 490 254 174
SERENITY	100 653 007	181 988 680	67 895 505	249 884 185	43 990 107	25 204 064		10 075 031	16 098 203	26 173 234	106 084 853	551 989 450		551 989 450
SIDAM	163 075 747	252 326 836	85 744 440	338 071 276	38 200 398	15 511 004		104 826 544	4 935 266	109 761 809	41 123 215	705 743 449		705 743 449
SMA BTP	236 550				17 819 808	1 113 835						19 170 193		19 170 193
SONAM	42 193 218	872 202 241		872 202 241	33 669 328	8 461 154		25 943 907		25 943 907		982 469 848		982 469 848
STANE	579 172 489	30 040 701	19 206 349	49 247 050	4 039 182	3 433 105			355 574	355 574	1 920 523	638 167 923		638 167 923
SUNU	1 771 148 597	507 538 033	666 446 134	1 173 984 167	832 969 241	263 877 297	4 705 170	156 129 804	112 295	160 947 269		4 202 926 571		4 202 926 571
WAFA	132 194 189	77 444 856	102 659 460	180 104 316	133 345 493	27 997 642		13 163 120	3 125 651	16 288 771	117 268 996	607 199 407		607 199 407
TOTAL	10 346 904 110	4 756 618 648	5 086 978 538	9 843 597 186	4 316 395 184	1 247 879 218	261 372 597	1 517 028 950	612 124 989	2 390 526 537	1 324 415 556	29 469 717 791	132 767 409	29 602 485 200

FRAIS GENERAUX

SOCIETES	ACCIDENTS CORPORELS & MALADIE	VEHICULES TERRESTRES A MOTEUR			INCENDIE & AUTRES DOMMAGES AUX BIENS	RESPONSABILITE CIVILE GENERALE	TRANSPORTS				AUTRES RISQUES DIVERS DOMMAGES	ENSEMBLE	ACCEPTATION	TOTAL
		RESPONSABILITE CIVILE	AUTRES RISQUES	TOTAL			AERIENS	MARITIMES	AUTRES	TOTAL				
ZACI	296 492 676	696 735 937	248 145 004	944 880 941	242 199 490	121 759 113		42 852 991	3 110 788	45 963 778		1 651 295 998		1 651 295 998
ALLIANZ	240 548 046	626 304 963	2 256 788 210	2 883 093 173	449 786 189	161 807 413	258 735	16 899 248	129 529 509	146 687 492	66 095 816	3 948 018 129		3 948 018 129
AMSA	748 534 497	295 082 504	354 506 270	649 588 774	33 187 619	5 093 615	389 527	4 746 226	6 993 726	12 129 479		1 448 533 983		1 448 533 983
ATLANTA	151 595 954	175 315 974	233 509 686	408 825 660	147 186 762	30 191 884		8 211 845		8 211 845		746 012 105		746 012 105
ATLANTIQUE	897 745 643	517 152 430	582 670 473	1 099 822 903	330 974 361	90 274 143	64 028	127 234 548	37 374 847	164 673 422	104 595 641	2 688 086 114		2 688 086 114
ATLAS	352 055 787	917 702 226	349 219 020	1 266 921 246	30 585 789	39 854 736	9 495	39 905 539	3 003 001	42 918 035	38 636 624	1 770 972 217		1 770 972 217
AXA	575 606 641	426 834 850	1 071 285 077	1 498 119 927	537 353 677	93 297 398	246 167 606	170 306 734		416 474 340	177 353 860	3 298 205 843		3 298 205 843
COMAR	257 883 218	60 791 296	129 181 505	189 972 801	150 678 269	50 190 835	1 248 231	73 291 898	17 556 232	92 096 361	158 067 290	898 888 774	38 050 762	936 939 536
GNA	335 343 059	465 601 519	245 855 436	711 456 956	27 345 386	40 274 862	2 109 402	36 227 720	10 987 141	49 324 263	254 670 062	1 418 414 588		1 418 414 588
LA LOYALE	218 845 496	714 598 732	375 818 372	1 090 417 104	41 692 774	49 690 712		419 235		419 235	202 201 590	1 603 266 911		1 603 266 911
MATCA		2 249 588 177		2 249 588 177								2 249 588 177		2 249 588 177
NSIA	2 380 946 077	319 481 484	1 221 359 634	1 540 841 118	332 446 091	128 647 724	4 451 698	94 558 261	11 491 101	110 501 060	396 433 178	4 889 815 246	6 639 565	4 896 454 812
SAAR	364 893 872	124 341 166	83 651 717	207 992 883	29 095 829	11 508 260	783 896	3 592 062	3 785 680	8 161 638	50 958 075	672 610 557		672 610 557
SAHAM	398 102 755	809 737 119	1 695 741 931	2 505 479 050	2 860 016 846	405 587 051		1 463 483 172		1 463 483 172	329 364 168	7 962 033 041		7 962 033 041
SERENITY	679 822 150	755 466 101	260 848 009	1 016 314 110	101 113 953	36 791 530		11 315 682	9 507 215	20 822 897	405 239 914	2 260 104 554		2 260 104 554
SIDAM	561 280 053	868 467 706	295 118 341	1 163 586 048	131 479 524	53 386 339		360 795 822	16 986 377	377 782 199	141 539 381	2 429 053 545		2 429 053 545
SMA BTP	25 147 496				226 327 464	251 474 960						502 949 919		502 949 919
SONAM	61 639 364	1 274 185 609		1 274 185 609	49 186 957	12 360 758		37 901 018		37 901 018		1 435 273 706		1 435 273 706
STANE	998 838 547	50 661 591	22 761 005	73 422 596	2 354 119	2 886 928			250 053	250 053	1 764 681	1 079 516 924		1 079 516 924
SUNU	1 420 747 097	457 182 641	600 324 672	1 057 507 313	587 832 314	166 451 670	3 569 116	118 432 552	85 181	122 086 849		3 354 625 243	6 670 380	3 361 295 623
WAFA	171 735 147	84 851 988	67 047 406	151 899 394	160 896 037	18 739 208	144 477	5 834 578	3 688 246	9 667 301		512 937 087		512 937 087
TOTAL	11 137 803 573	11 890 084 014	10 093 831 769	21 983 915 783	6 471 739 448	1 770 269 140	259 196 211	2 616 009 129	254 349 097	3 129 554 436	2 326 920 280	46 820 202 661	51 360 707	46 871 563 369

FRAIS D'ACQUISITION ET D'ADMINISTRATION

SOCIETES	ACCIDENTS CORPORELS & MALADIE	VEHICULES TERRESTRES A MOTEUR			INCENDIE & AUTRES DOMMAGES AUX BIENS	RESPONSABILITE CIVILE GENERALE	TRANSPORTS				AUTRES RISQUES DIVERS DOMMAGES	ENSEMBLE	ACCEPTATION	TOTAL
		RESPONSABILITE CIVILE	AUTRES RISQUES	TOTAL			AERIENS	MARITIMES	AUTRES	TOTAL				
ZACI	391 256 651	918 123 839	333 381 025	1 251 504 864	311 467 253	172 368 634		63 549 897	4 320 308	67 870 204		2 194 467 606		2 194 467 606
ALLIANZ	1 463 215 370	1 006 131 241	3 107 554 958	4 113 686 199	865 018 563	261 057 839	4 010 735	18 403 284	463 966 320	486 380 339	409 657 208	7 599 015 518		7 599 015 518
AMSA	1 167 966 209	419 810 004	442 334 433	862 144 438	191 168 759	48 188 176	906 063	62 367 076	16 232 594	79 505 733		2 348 973 314		2 348 973 314
ATLANTA	191 090 604	222 862 071	296 838 051	519 700 122	191 379 521	39 667 050		10 282 289		10 282 289		952 119 586		952 119 586
ATLANTIQUE	1 532 952 867	941 222 787	1 116 971 764	2 058 194 551	744 721 174	192 171 145	132 289	229 273 841	86 208 901	315 615 031	210 356 004	5 054 010 772		5 054 010 772
ATLAS	429 643 216	1 216 754 452	463 019 251	1 679 773 703	45 916 895	55 000 096	13 817	45 902 012	4 281 439	50 197 268	55 718 438	2 316 249 616		2 316 249 616
AXA	1 087 827 729	613 839 949	1 670 278 363	2 284 118 312	1 086 783 242	158 646 839	488 320 914	560 670 704	21 593 220	1 070 584 838	285 838 192	5 973 799 152	104 053 647	6 077 852 799
COMAR	308 105 451	80 386 023	153 739 506	234 125 529	227 814 228	64 132 835	1 556 280	93 974 395	22 654 897	118 185 572	223 673 349	1 176 036 964	49 361 838	1 225 398 802
GNA	360 462 706	643 281 070	339 676 829	982 957 899	52 744 414	61 637 587	3 624 243	62 244 225	18 877 426	84 745 894	282 042 000	1 824 590 500		1 824 590 500
LA LOYALE	224 195 455	776 828 676	416 286 656	1 193 115 332	46 721 145	55 527 244		461 491		461 491	226 933 196	1 746 953 863		1 746 953 863
MATCA		2 249 588 177		2 249 588 177								2 249 588 177		2 249 588 177
NSIA	2 953 806 128	481 564 447	1 617 029 468	2 098 593 915	746 023 001	335 049 425	12 647 870	270 127 556	32 647 759	315 423 185	563 393 540	7 012 289 195	24 042 251	7 036 331 447
SAAR	549 142 268	259 109 718	93 642 557	352 752 275	66 051 592	24 938 946	847 353	6 940 809	11 505 594	19 293 756	95 232 318	1 107 411 155		1 107 411 155
SAHAM	4 117 159 379	1 404 843 225	2 942 006 123	4 346 849 349	3 849 100 922	662 073 047	90 480	1 864 422 444	129 041 568	1 993 554 492	483 550 027	15 452 287 215		15 452 287 215
SERENITY	780 475 157	937 454 781	328 743 514	1 266 198 295	145 104 060	61 995 594		21 390 713	25 605 418	46 996 131	511 324 767	2 812 094 004		2 812 094 004
SIDAM	724 355 800	1 120 794 542	380 862 781	1 501 657 323	169 679 923	68 897 343		465 622 365	21 921 643	487 544 008	182 662 596	3 134 796 994		3 134 796 994
SMA BTP	25 384 046				244 147 272	252 588 795						522 120 112		522 120 112
SONAM	103 832 582	2 146 387 850		2 146 387 850	82 856 285	20 821 912		63 844 925		63 844 925		2 417 743 554		2 417 743 554
STANE	1 578 011 036	80 702 292	41 967 354	122 669 646	6 393 301	6 320 033			605 627	605 627	3 685 204	1 717 684 847		1 717 684 847
SUNU	3 191 895 694	964 720 674	1 266 770 806	2 231 491 480	1 420 801 555	430 328 967	8 274 286	274 562 356	197 476	283 034 118		7 557 551 815	6 670 380	7 564 222 194
WAFA	303 929 336	162 296 844	169 706 866	332 003 710	294 241 530	46 736 850	144 477	18 997 698	6 813 897	25 956 072	117 268 996	1 120 136 494		1 120 136 494
TOTAL	21 484 707 683	16 646 702 662	15 180 810 306	31 827 512 969	10 788 134 633	3 018 148 359	520 568 808	4 133 038 079	866 474 086	5 520 080 973	3 651 335 836	76 289 920 452	184 128 116	76 474 048 568

RESULTATS TECHNIQUES AVANT REASSURANCE

SOCIETES	ACCIDENTS CORPORELS & MALADIE	VEHICULES TERRESTRES A MOTEUR			INCENDIE & AUTRES DOMMAGES AUX BIENS	RESPONSABILITE CIVILE GENERALE	TRANSPORTS				AUTRES RISQUES DIVERS DOMMAGES	ENSEMBLE	ACCEPTATION	TOTAL
		RESPONSABILITE CIVILE	AUTRES RISQUES	TOTAL			AERIENS	MARITIMES	AUTRES	TOTAL				
ZACI	-67 978 117	444 103 319	5 965 328	450 068 648	224 744 651	132 519 118	4 550	77 037 926	8 994 091	86 036 567		825 390 867		825 390 867
ALLIANZ	640 901 443	1 101 152 233	-867 456 003	233 696 230	3 058 289 694	382 380 020	114 782 806	-7 668 633	827 054 788	934 168 962	100 970 049	5 350 406 397		5 350 406 397
AMSA	-360 661 362	-13 068 591	-60 085 954	-73 154 545	196 401 555	136 661 843	5 903 332	220 861 465	20 126 577	246 891 374		146 138 865		146 138 865
ATLANTA	-114 372 257	-46 302 129	-57 891 233	-104 193 362	-56 351 430	5 460 617		978 528		978 528		-268 477 904		-268 477 904
ATLANTIQUE	-10 098 672	793 054 225	692 729 499	1 485 783 725	582 220 394	130 634 383	-4 529 438	370 423 112	50 618 738	416 512 412	-129 477 160	2 475 575 080		2 475 575 080
ATLAS	-1 057 374 908	-177 705 212	870 813 481	693 108 269	35 203 591	30 944 555	41 575	37 459 258	19 534 785	57 035 618	41 608 806	-199 474 068		-199 474 068
AXA	731 570 746	1 047 896 043	70 967 848	1 118 863 891	-7 947 812 348	235 784 221	2 714 256 405	1 211 095 627	87 438 144	4 012 790 176	633 371 121	-1 215 432 193	237 744 988	-977 687 205
COMAR	66 227 224	-26 969 344	-124 891 495	-151 860 839	-100 899 760	19 538 517	-2 248 838	20 356 092	-6 376 864	11 730 390	-691 781	-155 956 249	-31 168 175	-187 124 424
GNA	-338 202 721	-782 399 233	-34 365 998	-816 765 232	2 117 328	46 016 650	1 695 564	43 879 972	17 199 685	62 775 220	457 356 722	-586 702 033		-586 702 033
LA LOYALE	-298 216 904	-5 212 243	-1 031 611 395	-1 036 823 638	-53 670 216	42 389 554		8 590 571	-34 084 749	-25 494 178	16 850 936	-1 354 964 446		-1 354 964 446
MATCA		3 261 583 996		3 261 583 996								3 261 583 996		3 261 583 996
NSIA	661 905 036	561 434 029	-492 220 514	69 213 515	1 519 948 978	1 089 393 004	32 409 643	144 492 569	-111 038 298	65 863 914	564 293 042	3 970 617 490	107 385 335	4 078 002 826
SAAR	-159 835 783	46 403 904	231 258 213	277 662 117	13 210 619	17 296 085	3 151 263	11 382 116	21 846 524	36 379 903	104 029 817	288 742 757		288 742 757
SAHAM	1 254 564 620	1 776 116 693	1 592 096 504	3 368 213 197	7 204 781 760	1 480 678 133	579 407	308 384 059	4 299 306 739	4 608 270 205	1 096 102 005	19 012 609 919		19 012 609 919
SERENITY	160 061 279	-6 979 725	7 289 747	310 022	123 579 772	160 865 660		54 744 389	16 533 434	71 277 823	473 453 665	989 548 221		989 548 221
SIDAM	177 029 821	254 632 073	155 425 077	410 057 149	-1 767 816	-15 087 744		785 759 440	13 434 804	799 194 244	-180 057 224	1 189 368 430	36 484 558	1 225 852 988
SMA BTP	-9 727 644				-82 101 596	-103 512 189						-195 341 428		-195 341 428
SONAM	-725 042 707	948 064 684	31 396 916	979 461 600	81 706 719	20 931 364		65 831 786		65 831 786		422 888 762		422 888 762
STANE	-77 202 388	92 302 384	98 901 127	191 203 511	7 405 188	11 271 617			1 195 302	1 195 302	6 736 555	140 609 785		140 609 785
SUNU	-434 138 049	1 014 434 093	-334 254 337	680 179 756	-911 657 408	450 523 227	14 569 569	444 179 048	93 954 351	552 702 968		337 610 494	36 074 274	373 684 768
WAFA	-12 059 468	123 150 920	-97 970 702	25 180 218	680 993 126	33 624 858	830 713	-5 422 868	6 896 382	2 304 227	-297 827 222	432 215 739		432 215 739
TOTAL	27 349 189	10 405 692 120	656 096 108	11 061 788 228	4 576 342 801	4 308 313 493	2 881 446 551	3 792 364 458	5 332 634 433	12 006 445 442	2 886 719 330	34 866 958 483	386 520 981	35 253 479 464

PRIMES ACQUISES AUX REASSUREURS

SOCIETES	ACCIDENTS CORPORELS & MALADIE	VEHICULES TERRESTRES A MOTEUR			INCENDIE & AUTRES DOMMAGES AUX BIENS	RESPONSABILITE CIVILE GENERALE	TRANSPORTS				AUTRES RISQUES DIVERS DOMMAGES	ENSEMBLE	ACCEPTATION	TOTAL
		RESPONSABILITE CIVILE	AUTRES RISQUES	TOTAL			AERIENS	MARITIMES	AUTRES	TOTAL				
ZACI		203 288 208		203 288 208	599 338 884				22 090 000	22 090 000		824 717 092		824 717 092
ALLIANZ	112 350 072	20 619 759	46 185 866	66 805 625	3 466 101 644	213 396 966	117 400 142	831 981	1 006 462 989	1 124 695 112	957 415 159	5 940 764 578		5 940 764 578
AMSA	26 900 294	11 389 949	7 892 909	19 282 859	439 151 510	33 331 609		156 447 964		156 447 964		675 114 236		675 114 236
ATLANTA	3 000 000	10 291 877	13 708 123	24 000 000	133 303 228	13 228 760		8 140 194		8 140 194		181 672 182		181 672 182
ATLANTIQUE	465 726 277	265 525 703	300 302 381	565 828 084	296 394 539	46 350 175	32 875	75 660 528	72 145 912	147 839 315	53 703 376	1 575 841 765		1 575 841 765
ATLAS	854 189	36 969 040	9 877 609	46 846 649	865 115	1 127 285	269	1 128 722	84 939	1 213 930	1 092 831	52 000 000		52 000 000
AXA	428 036 443		134 068 277	134 068 277	2 745 444 191	127 137 787	3 179 140 115	1 183 539 374		4 362 679 489	508 906 329	8 306 272 516		8 306 272 516
COMAR	239 088 321	14 587 526	31 268 494	45 856 020	184 444 120	8 960 767	1 781 433	61 026 113	24 966 258	87 773 804	217 069 663	783 192 695	64 679 037	847 871 732
GNA	15 778 970	82 805 791	43 724 633	126 530 424	32 343 804		474 237	8 144 751	2 470 140	11 089 128	114 006 206	299 748 533		299 748 533
LA LOYALE		26 138 465	15 351 162	41 489 627	19 750 367			5 130 348		5 130 348	3 651 645	70 021 987		70 021 987
MATCA		66 305 242		66 305 242								66 305 242		66 305 242
NSIA	136 252 571	15 211 806	186 175 115	201 386 922	1 187 609 055	294 759 609		295 281 698		295 281 698	335 595 179	2 450 885 033		2 450 885 033
SAAR	25 680 916	145 066 377		145 066 377	72 985 645				11 499 718	11 499 718	94 765 656	349 998 312		349 998 312
SAHAM	150 052 763	378 457 481	792 561 197	1 171 018 678	11 867 028 067	1 174 387 622	25 977 478	1 044 370 423	4 698 936 151	5 769 284 052	1 444 752 296	21 576 523 478		21 576 523 478
SERENITY	419 086 735	-37 869 960	10 772 669	-27 097 291	51 792 348	5 932 947		4 815 365	5 391 948	10 207 312	47 144 695	507 066 745		507 066 745
SIDAM	28 700 294	261 394 089	88 285 007	349 679 096	32 767 097	15 363 802		108 450 015	3 721 457	112 171 471	33 534 973	572 216 734	-1 938 801	570 277 932
SMA BTP		1 000 000		1 000 000	46 309 698	1 774 813						49 084 511		49 084 511
SONAM		34 819 939		34 819 939	8 000 000			8 000 000		8 000 000		50 819 939		50 819 939
STANE	53 381 539	7 714 122	4 931 979	12 646 101	10 607 510	478 050	1 500 000	1 500 000	2 000 000	5 000 000	4 760 551	86 873 751		86 873 751
SUNU	806 361 970	60 515 260	79 462 343	139 977 603	2 253 044 737	111 777 263	3 182 345	105 500 768	4 888 893	113 572 005		3 424 733 578		3 424 733 578
WAFA	105 747	19 132 850	25 362 150	44 495 000	358 147 473	13 316 088		39 028 843		39 028 843	400 346 367	855 439 518		855 439 518
TOTAL	2 911 357 101	1 623 363 526	1 789 929 913	3 413 293 439	23 805 429 032	2 061 323 543	3 329 488 893	3 106 997 086	5 854 658 405	12 291 144 384	4 216 744 926	48 699 292 425	62 740 236	48 762 032 661

PART DES REASSUREURS DANS LES CHARGES

SOCIETES	ACCIDENTS CORPORELS & MALADIE	VEHICULES TERRESTRES A MOTEUR			INCENDIE & AUTRES DOMMAGES AUX BIENS	RESPONSABILITE CIVILE GENERALE	TRANSPORTS				AUTRES RISQUES DIVERS DOMMAGES	ENSEMBLE	ACCEPTATION	TOTAL
		RESPONSABILITE CIVILE	AUTRES RISQUES	TOTAL			AERIENS	MARITIMES	AUTRES	TOTAL				
ZACI		146 148 429		146 148 429	81 941 000							228 089 429		228 089 429
ALLIANZ	116 854 013	-9 059 721	-20 292 724	-29 352 445	1 286 896 965	178 177 566	10 171 578	4 761 424	1 523 330 264	1 538 263 266	1 534 146 410	4 624 985 775	-1 473 722 326	3 151 263 449
AMSA					203 232 653	12 799 551		27 463 042	5 798 722	33 261 764		249 293 968		249 293 968
ATLANTA					52 723 997	3 972 556		670 725		670 725		57 367 278		57 367 278
ATLANTIQUE	400 082 990	30 585 065	228 951 415	259 536 481	14 962 136	-19 545 758	20 995	38 136 316	14 059 585	52 216 896	13 559 595	720 812 340		720 812 340
ATLAS														
AXA	310 504 491				10 422 674 925	30 624 867	416 619 216	301 370 601		717 989 817	63 109 024	11 544 903 125		11 544 903 125
COMAR	36 240 441				211 029 721	1 510 851	433 955	40 528 617	6 081 752	47 044 324	89 707 253	385 532 590	18 843 034	404 375 624
GNA		60 153 723	22 744 536	82 898 259	18 903 490						3 366 877	105 168 626		105 168 626
LA LOYALE		-11 114 427	-6 527 522	-17 641 949	267 461 331						128 991	249 948 373		249 948 373
MATCA														
NSIA	47 754 944		-5 887 876	-5 887 876	97 422 553	-176 045 073		105 694 663		105 694 663	226 821 095	295 760 307		295 760 307
SAAR	2 682 340	203 131 242		203 131 242	79 730 720						28 061 513	313 605 815		313 605 815
SAHAM	399 851	77 129 294	393 519	77 522 813	4 964 245 804	567 788 805	59 844	252 448 084	468 613 166	721 121 094	754 674 064	7 085 752 431		7 085 752 431
SERENITY	12 202 001	-143 408 204	23 952 193	-119 456 011	10 647 333	2 085 118					7 559 006	-86 962 553		-86 962 553
SIDAM	-95 528 699	-139 335 971	-91 071 549	-230 407 520	7 917 690	-2 531 262		31 480 505	9 229 193	40 709 698	25 835 461	-254 004 632		-254 004 632
SMA BTP					14 838 251	457 793						15 296 044		15 296 044
SONAM		-58 958 440		-58 958 440								-58 958 440		-58 958 440
STANE	8 070 285				1 918 811				192 010	192 010	1 428 165	11 609 272		11 609 272
SUNU	132 519 981	42 978 787	167 906 697	210 885 484	4 629 253 020	-32 514 134	179 307	-49 278 615	-27 056 679	-76 155 987		4 863 988 364		4 863 988 364
WAFA	27 563	701 545	929 955	1 631 500	135 993 275	26 456 224		26 343 631		26 343 631	278 887 093	469 339 286		469 339 286
TOTAL	971 810 202	198 951 322	321 098 645	520 049 967	22 501 793 675	593 237 104	427 484 894	779 618 993	2 000 248 014	3 207 351 900	3 027 284 548	30 821 527 397	-1 454 879 292	29 366 648 105

RESULTATS TECHNIQUES APRES REASSURANCE

SOCIETES	ACCIDENTS CORPORELS & MALADIE	VEHICULES TERRESTRES A MOTEUR			INCENDIE & AUTRES DOMMAGES AUX BIENS	RESPONSABILITE CIVILE GENERALE	TRANSPORTS				AUTRES RISQUES DIVERS DOMMAGES	ENSEMBLE	ACCEPTATION	TOTAL
		RESPONSABILITE CIVILE	AUTRES RISQUES	TOTAL			AERIENS	MARITIMES	AUTRES	TOTAL				
ZACI	-67 978 117	386 963 540	5 965 328	392 928 869	-292 653 233	132 519 118	4 550	77 037 926	-13 095 909	63 946 567		228 763 204		228 763 204
ALLIANZ	645 405 384	1 071 472 753	-933 934 593	137 538 160	879 085 015	347 160 620	7 554 242	-3 739 190	1 343 922 063	1 347 737 116	677 701 300	4 034 627 594	-1 473 722 326	2 560 905 268
AMSA	-387 561 656	-24 458 540	-67 978 864	-92 437 404	-39 517 301	116 129 785	5 903 332	91 876 543	25 925 299	123 705 174		-279 681 402		-279 681 402
ATLANTA	-117 372 257	-56 594 006	-71 599 356	-128 193 362	-136 930 661	-3 795 587		-6 490 941		-6 490 941		-392 782 808		-392 782 808
ATLANTIQUE	-75 741 959	558 113 587	621 378 534	1 179 492 121	300 787 991	64 738 450	-4 541 318	332 898 899	-7 467 589	320 889 993	-169 620 940	1 620 545 655		1 620 545 655
ATLAS	-1 058 229 097	-214 674 251	860 935 872	646 261 620	34 338 477	29 817 269	41 306	36 330 536	19 449 846	55 821 688	40 515 975	-251 474 068		-251 474 068
AXA	614 038 794	1 047 896 043	-63 100 429	984 795 614	-270 581 614	139 271 301	-48 264 494	328 926 854	87 438 144	368 100 504	187 573 816	2 023 198 416	237 744 988	2 260 943 404
COMAR	-136 620 656	-41 556 870	-156 159 989	-197 716 859	-74 314 159	12 088 601	-3 596 316	-141 404	-25 261 370	-28 999 090	-128 054 191	-553 616 354	-77 004 178	-630 620 532
GNA	-353 981 691	-805 051 302	-55 346 095	-860 397 397	-11 322 986	46 016 650	1 221 327	35 735 221	14 729 545	51 686 092	346 717 392	-781 281 940		-781 281 940
LA LOYALE	-298 216 904	-42 465 135	-1 053 490 079	-1 095 955 214	194 040 748	42 389 554		3 460 223	-34 084 749	-30 624 526	13 328 282	-1 175 038 060		-1 175 038 060
MATCA		3 195 278 754		3 195 278 754								3 195 278 754		3 195 278 754
NSIA	573 407 408	546 222 223	-684 283 504	-138 061 282	429 762 477	618 588 322	32 409 643	-45 094 466	-111 038 298	-123 723 120	455 518 958	1 815 492 764	107 385 335	1 922 878 100
SAAR	-182 834 359	104 468 769	231 258 213	335 726 982	19 955 694	17 296 085	3 151 263	11 382 116	10 346 806	24 880 185	37 325 674	252 350 260		252 350 260
SAHAM	1 104 911 708	1 474 788 505	799 928 826	2 274 717 332	301 999 497	874 079 316	-25 338 227	-483 538 280	68 983 754	-439 892 753	406 023 773	4 521 838 872		4 521 838 872
SERENITY	-246 823 455	-112 517 969	20 469 271	-92 048 698	82 434 757	157 017 832		49 929 024	11 141 487	61 070 511	433 867 976	395 518 923		395 518 923
SIDAM	52 800 828	-146 097 987	-23 931 479	-170 029 467	-26 617 224	-32 982 808		708 789 930	18 942 540	727 732 470	-187 756 736	363 147 064	38 423 359	401 570 423
SMA BTP	-9 727 644	-1 000 000		-1 000 000	-113 573 043	-104 829 209						-229 129 895		-229 129 895
SONAM	-725 042 707	854 286 305	31 396 916	885 683 221	73 706 719	20 931 364		57 831 786		57 831 786		313 110 383		313 110 383
STANE	-122 513 642	84 588 262	93 969 148	178 557 410	-1 283 511	10 793 567	-1 500 000	-1 500 000	-612 688	-3 612 688	3 404 170	65 345 306		65 345 306
SUNU	-1 107 980 037	996 897 620	-245 809 983	751 087 637	1 464 550 875	306 231 830	11 566 531	289 399 665	62 008 779	362 974 975		1 776 865 279	36 074 274	1 812 939 553
WAFA	-12 137 652	104 719 615	-122 402 897	-17 683 282	458 838 928	46 764 994	830 713	-18 108 080	6 896 382	-10 380 985	-419 286 496	46 115 507		46 115 507
TOTAL	-1 912 197 710	8 981 279 916	-812 735 160	8 168 544 756	3 272 707 444	2 840 227 054	-20 557 448	1 464 986 365	1 478 224 042	2 922 652 958	1 697 258 952	16 989 193 455	-1 131 098 547	15 858 094 908

COMPTE DE RESULTAT

COMPTES TECHNIQUES	ACCIDENTS CORPORELS & MALADIE	VEHICULES TERRESTRES A MOTEUR			INCENDIE & AUTRES DOMMAGES AUX BIENS	RESPONSABILITE CIVILE GENERALE	TRANSPORTS				AUTRES RISQUES DIVERS DOMMAGES	ENSEMBLE	ACCEPTATION	TOTAL
		RESPONSABILITE CIVILE	AUTRES RISQUES	TOTAL			AERIENS	MARITIMES	AUTRES	TOTAL				
CHIFFRES D'AFFAIRES	67 033 029 207	37 832 017 217	31 730 473 456	69 562 490 672	32 488 098 197	7 082 716 209	3 407 953 629	8 750 112 536	7 954 683 275	20 112 749 439	9 104 960 831	205 384 044 555	977 488 556	206 361 533 111
DOTATIONS AUX PROVISIONS DE PRIMES	-1 125 501 962	-523 915 391	-776 013 250	-1 299 928 642	-3 868 215	-138 720 672	-6 130 006	-95 822 774	78 957 653	-22 995 128	132 500 688	-2 458 513 930	-96 301 192	-2 554 815 122
PRIMES ACQUISES	65 907 527 245	37 308 101 825	30 954 460 205	68 262 562 031	32 484 229 981	6 943 995 537	3 401 823 623	8 654 289 761	8 033 640 927	20 089 754 311	9 237 461 519	202 925 530 625	881 187 364	203 806 717 990
PRODUITS FINANCIERS NETS	1 120 720 409	1 679 804 397	1 224 954 384	2 904 758 781	1 779 599 059	687 850 967	7 319 878	171 807 634	376 333 428	555 460 940	404 249 871	7 452 640 028	9 746 789	7 462 386 817
PRESTATIONS PAYEES	41 575 811 131	9 284 931 363	14 541 702 001	23 826 633 364	20 193 603 145	2 078 278 388	834 900	895 737 926	1 169 562 068	2 066 134 894	2 348 625 262	92 089 086 184	262 417 692	92 351 503 876
PROVISIONS TECHNIQUES A LA CLOTURE	9 307 914 972	39 252 967 411	12 823 053 282	52 076 020 693	33 916 726 984	11 642 400 325	368 421 517	3 029 289 949	4 252 425 947	7 650 137 414	4 497 752 883	119 090 953 271	831 055 952	119 922 009 222
PROVISIONS TECHNIQUES A L'OUVERTURE	5 367 535 320	36 602 387 334	11 022 247 108	47 624 634 442	35 210 978 523	13 415 294 060	362 128 275	3 024 333 016	3 211 122 180	6 597 583 471	3 742 721 920	111 958 747 737	773 188 587	112 731 936 324
CHARGES DES SINISTRES	45 516 190 783	11 935 511 440	16 342 508 175	28 278 019 615	18 899 351 606	305 384 653	7 128 142	900 694 859	2 210 865 835	3 118 688 836	3 103 656 225	99 221 291 718	320 285 056	99 541 576 774
COMMISSIONS	10 346 904 110	4 756 618 648	5 086 978 538	9 843 597 186	4 316 395 184	1 247 879 218	261 372 597	1 517 028 950	612 124 989	2 390 526 537	1 324 415 556	29 469 717 791	132 767 409	29 602 485 200
FRAIS GENERAUX	11 137 803 573	11 890 084 014	10 093 831 769	21 983 915 783	6 471 739 448	1 770 269 140	259 196 211	2 616 009 129	254 349 097	3 129 554 436	2 326 920 280	46 820 202 661	51 360 707	46 871 563 369
FRAIS D'ACQUISITION ET D'ADMINISTRATION	21 484 707 683	16 646 702 662	15 180 810 306	31 827 512 969	10 788 134 633	3 018 148 359	520 568 808	4 133 038 079	866 474 086	5 520 080 973	3 651 335 836	76 289 920 452	184 128 116	76 474 048 568
RESULTATS TECHNIQUES AVANT REASSURANCE	27 349 189	10 405 692 120	656 096 108	11 061 788 228	4 576 342 801	4 308 313 493	2 881 446 551	3 792 364 458	5 332 634 433	12 006 445 442	2 886 719 330	34 866 958 483	386 520 981	35 253 479 464
PRIMES ACQUISES AUX REASSUREURS	2 911 357 101	1 623 363 526	1 789 929 913	3 413 293 439	23 805 429 032	2 061 323 543	3 329 488 893	3 106 997 086	5 854 658 405	12 291 144 384	4 216 744 926	48 699 292 425	62 740 236	48 762 032 661
PART DES REASSUREURS DANS LES CHARGES	971 810 202	198 951 322	321 098 645	520 049 967	22 501 793 675	593 237 104	427 484 894	779 618 993	2 000 248 014	3 207 351 900	3 027 284 548	30 821 527 397	-1 454 879 292	29 366 648 105
SOLDES DE REASSURANCES	-1 939 546 899	-1 424 412 204	-1 468 831 268	-2 893 243 472	-1 303 635 357	-1 468 086 439	-2 902 003 999	-2 327 378 093	-3 854 410 391	-9 083 792 483	-1 189 460 378	-17 877 765 028	-1 517 619 528	-19 395 384 556
RESULTATS TECHNIQUES APRES REASSURANCE	-1 912 197 710	8 981 279 916	-812 735 160	8 168 544 756	3 272 707 444	2 840 227 054	-20 557 448	1 464 986 365	1 478 224 042	2 922 652 958	1 697 258 952	16 989 193 455	-1 131 098 547	15 858 094 908

COMPTES D'EXPLOITATION PAR CATEGORIE (ETAT C1)

COMPTES	ACCIDENTS CORPORELS & MALADIE	VEHICULES TERRESTRES A MOTEUR			INCENDIE & AUTRES DOMMAGES AUX BIENS	RESPONSABILITE CIVILE GENERALE	TRANSPORTS				AUTRES RISQUES DIVERS DOMMAGES	ENSEMBLE	ACCEPTATION	TOTAL
		RESPONSABILITE CIVILE	AUTRES RISQUES	TOTAL			AERIENS	MARITIMES	AUTRES	TOTAL				
DEBIT														
PRESTATIONS PAYEES	41 575 811 131	9 284 931 363	14 541 702 001	23 826 633 364	20 193 603 145	2 078 278 388	834 900	895 737 926	1 169 562 068	2 066 134 894	2 348 625 262	92 089 086 184	262 417 692	92 351 503 876
PROVISIONS TECHNIQUES A LA CLOTURE	9 307 914 972	39 252 967 411	12 823 053 282	52 076 020 693	33 916 726 984	11 642 400 325	368 421 517	3 029 289 949	4 252 425 947	7 650 137 414	4 497 752 883	119 090 953 271	831 055 952	119 922 009 222
PROVISIONS TECHNIQUES A L'OUVERTURE	5 367 535 320	36 602 387 334	11 022 247 108	47 624 634 442	35 210 978 523	13 415 294 060	362 128 275	3 024 333 016	3 211 122 180	6 597 583 471	3 742 721 920	111 958 747 737	773 188 587	112 731 936 324
DOTATIONS AUX PROVISIONS TECHNIQUES	3 940 379 652	2 650 580 077	1 800 806 174	4 451 386 251	-1 294 251 539	-1 772 893 735	6 293 242	4 956 933	1 041 303 767	1 052 553 942	755 030 963	7 132 205 534	57 867 364	7 190 072 898
COMMISSIONS	10 346 904 110	4 756 618 648	5 086 978 538	9 843 597 186	4 316 395 184	1 247 879 218	261 372 597	1 517 028 950	612 124 989	2 390 526 537	1 324 415 556	29 469 717 791	132 767 409	29 602 485 200
FRAIS GENERAUX	11 137 803 573	11 890 084 014	10 093 831 769	21 983 915 783	6 471 739 448	1 770 269 140	259 196 211	2 616 009 129	254 349 097	3 129 554 436	2 326 920 280	46 820 202 661	51 360 707	46 871 563 369
PRIMES ACOLISES AUX REASSUREURS	2 911 357 101	1 623 363 526	1 789 929 913	3 413 293 439	23 805 429 032	2 061 323 543	3 329 488 893	3 106 997 086	5 854 658 405	12 291 144 384	4 216 744 926	48 699 292 425	62 740 236	48 762 032 661
TOTAL DEBIT	69 912 255 567	30 205 577 628	33 313 248 394	63 518 826 022	53 492 915 271	5 384 856 554	3 857 185 843	8 140 730 024	8 931 998 326	20 929 914 193	10 971 736 986	224 210 504 595	567 153 408	224 777 658 003
CREDIT														
PRIMES EMISES	67 033 029 207	37 832 017 217	31 730 473 456	69 562 490 672	32 488 098 197	7 082 716 209	3 407 953 629	8 750 112 536	7 954 683 275	20 112 749 439	9 104 960 831	205 384 044 555	977 488 556	206 361 533 111
PROVISIONS DE PRIMES A LA CLOTURE	3 290 154 841	4 942 898 154	3 318 098 860	8 260 997 013	3 380 596 645	776 366 757	349 811 544	331 275 786	160 360 630	841 447 959	1 862 311 216	18 411 874 432	98 525 937	18 510 400 369
PROVISIONS DE PRIMES A L'OUVERTURE	2 164 652 879	4 418 982 763	2 542 085 609	6 961 068 372	3 376 728 430	637 646 085	343 681 538	235 453 011	239 318 282	818 452 832	1 994 811 904	15 953 360 502	2 224 745	15 955 585 247
DOTATIONS AUX PROVISIONS DE PRIMES	-1 125 501 962	-523 915 391	-776 013 250	-1 299 928 642	-3 868 215	-138 720 672	-6 130 006	-95 822 774	78 957 653	-22 995 128	132 500 688	-2 458 513 930	-96 301 192	-2 554 815 122
PRODUITS FINANCIERS NETS	1 120 720 409	1 679 804 397	1 224 954 384	2 904 758 781	1 779 599 059	687 850 967	7 319 878	171 807 634	376 333 428	555 460 940	404 249 871	7 452 640 028	9 746 789	7 462 386 817
PART DES REASSUREURS DANS LES CHARGES	971 810 202	198 951 322	321 098 645	520 049 967	22 501 793 675	593 237 104	427 484 894	779 618 993	2 000 248 014	3 207 351 900	3 027 284 548	30 821 527 397	-1 454 879 292	29 366 648 105
TOTAL CREDIT	68 000 057 857	39 186 857 544	32 500 513 235	71 687 370 779	56 765 622 716	8 225 083 608	3 836 628 395	9 605 716 389	10 410 222 368	23 852 567 152	12 668 995 939	241 199 698 050	-563 945 139	240 635 752 911
RESULTAT D'EXPLOITATION	-1 912 197 710	8 981 279 916	-812 735 160	8 168 544 756	3 272 707 444	2 840 227 054	-20 557 448	1 464 986 365	1 478 224 042	2 922 652 958	1 697 258 952	16 989 193 455	-1 131 098 547	15 858 094 908

COMPTES D'EXPLOITATION PAR CATEGORIE (ETAT C1) ANNEE PRECEDENTE

COMPTES	ACCIDENTS CORPORELS & MALADIE	VEHICULES TERRESTRES A MOTEUR			INCENDIE & AUTRES DOMMAGES AUX BIENS	RESPONSABILITE CIVILE GENERALE	TRANSPORTS				AUTRES RISQUES DIVERS DOMMAGES	ENSEMBLE	ACCEPTATION	TOTAL
		RESPONSABILITE CIVILE	AUTRES RISQUES	TOTAL			AERIENS	MARITIMES	AUTRES	TOTAL				
DEBIT														
PRESTATIONS PAYEES	36 507 500 008	8 222 391 507	13 543 068 555	21 765 460 062	8 362 592 643	2 465 616 399	533 509 933	905 299 318	577 711 899	2 016 521 150	2 016 521 150	75 150 732 562	72 360 876 029	147 511 608 591
PROVISIONS TECHNIQUES A LA CLOTURE	6 659 259 239	37 083 878 885	14 596 660 143	51 680 539 029	41 130 022 658	12 788 145 072	362 128 275	3 206 609 266	3 149 622 826	6 718 360 367	6 718 360 367	132 413 047 100	124 466 821 851	256 879 868 951
PROVISIONS TECHNIQUES A L'OUVERTURE	4 832 485 732	37 022 797 473	16 005 666 968	53 028 464 440	27 983 828 023	15 730 233 903	965 756 244	3 793 435 239	2 681 753 473	7 440 944 956	7 440 944 956	123 897 846 966	115 652 465 018	239 550 311 984
DOTATIONS AUX PROVISIONS TECHNIQUES	1 826 773 507	61 081 413	-1 409 006 825	-1 347 925 412	13 146 194 636	-2 942 088 831	-603 627 969	-586 825 973	467 869 353	-722 584 589	-722 584 589	8 515 200 134	8 814 356 832	17 329 556 966
COMMISSIONS	8 354 611 735	2 955 613 438	5 104 098 880	8 059 712 317	4 146 149 033	990 871 962	196 484 595	1 391 549 950	465 040 687	2 053 075 231	2 053 075 231	27 710 570 742	24 735 176 047	52 445 746 788
FRAIS GENERAUX	8 634 186 999	8 974 988 159	9 683 746 806	18 658 734 965	6 411 889 167	1 863 208 721	97 128 961	1 884 130 158	382 739 474	2 363 998 592	2 363 998 592	42 660 015 629	40 407 810 138	83 067 825 767
PRIMES ACQUISES AUX REASSUREURS	1 600 504 226	938 829 143	1 974 457 408	2 913 286 551	25 433 824 977	1 967 465 220	2 704 066 691	6 197 732 545	1 057 008 234	9 958 807 470	9 958 807 470	61 791 503 384	46 311 831 939	108 103 335 324
TOTAL DEBIT	56 923 576 475	21 152 903 660	28 896 364 824	50 049 268 483	57 500 650 455	4 345 073 472	2 927 562 210	9 791 885 999	2 950 369 646	15 669 817 855	15 669 817 855	215 828 022 451	192 630 050 985	408 458 073 436
CREDIT														
PRIMES EMISES	52 775 505 268	29 766 071 970	30 069 944 402	59 836 016 372	33 829 646 511	5 840 136 027	2 825 539 898	6 886 969 314	7 432 913 893	17 145 423 105	17 145 423 105	203 717 573 492	177 565 659 796	381 283 233 288
PROVISIONS DE PRIMES A LA CLOTURE	2 420 998 289	3 891 128 012	2 831 073 424	6 722 201 437	3 533 933 440	607 342 739	343 094 289	232 648 547	264 350 453	840 093 289	840 093 289	15 804 755 772	15 934 078 590	31 738 834 362
PROVISIONS DE PRIMES A L'OUVERTURE	2 672 752 127	3 298 948 161	2 707 594 564	6 006 542 724	3 288 446 331	626 071 608	300 239 200	71 482 595	236 993 640	608 715 435	608 715 435	14 419 959 095	14 935 044 428	29 355 003 523
DOTATIONS AUX PROVISIONS DE PRIMES	251 753 837	-592 179 852	-123 478 860	-715 658 712	-245 487 108	18 728 869	-42 855 089	-161 165 952	-27 356 813	-231 377 854	-231 377 854	-1 384 796 677	-999 034 162	-2 383 830 839
PRODUITS FINANCIERS NETS	1 145 577 791	2 261 518 342	1 134 401 757	3 395 920 099	1 869 616 124	911 618 753	7 871 651	242 754 426	257 589 515	508 215 592	508 215 592	8 847 379 542	8 170 664 161	17 018 043 703
PART DES REASSUREURS DANS LES CHARGES	245 249 510	541 659 770	435 232 591	976 892 361	18 267 035 887	598 423 363	216 584 674	1 283 859 163	745 190 686	2 245 634 523	2 245 634 523	26 824 504 689	23 223 444 619	50 047 949 308
TOTAL CREDIT	54 418 086 406	31 977 070 230	31 516 099 890	63 493 170 120	53 720 811 414	7 368 907 011	3 007 141 134	8 252 416 951	8 408 337 280	19 667 895 365	19 667 895 365	238 004 661 046	207 960 734 413	445 965 395 459
RESULTAT D'EXPLOITATION	-2 505 490 068	10 824 166 570	2 619 735 067	13 443 901 637	-3 779 839 042	3 023 833 540	79 578 924	-1 539 469 048	5 457 967 633	3 998 077 509	3 998 077 509	22 176 638 595	15 330 683 428	37 507 322 023

REASSURANCES

SOCIETES	PRIMES CEDEES AUX REASSUREURS	PROVISIONS DE PRIMES A LA CHARGE DES REASSUREURS		PRIMES ACQUISES AUX REASSUREURS	PART DES REASSUREURS DANS LES PRESTATIONS	PART DES REASSUREURS DANS LES PROVISIONS POUR PRESTATIONS		COMMISSIONS DES REASSUREURS	PART DES REASSUREURS DANS LES CHARGES	SOLDE DE REASSURANCES
		EXERCICE PRECEDENT	EXERCICE COURANT			EXERCICE PRECEDENT	EXERCICE COURANT			
ZACI	705 495 066	391 425 000	272 202 974	824 717 092	163 863 394	212 435 230	231 267 607	45 393 658	228 089 429	-596 627 663
ALLIANZ	5 964 322 099	1 231 528 338	1 255 085 859	5 940 764 578	3 452 757 712	9 328 533 679	8 523 607 968	503 431 448	3 151 263 449	-2 789 501 129
AMSA	622 660 813	52 453 423		675 114 236	14 334 343	406 301 706	539 642 238	101 619 093	249 293 968	-425 820 268
ATLANTA	211 418 097	1 938 824	31 684 739	181 672 182				57 367 278	57 367 278	-124 304 904
ATLANTIQUE	1 625 638 913	189 749 449	239 546 597	1 575 841 765	209 873 994	372 504 490	470 519 135	412 923 701	720 812 340	-855 029 425
ATLAS	52 000 000			52 000 000						-52 000 000
AXA	8 324 315 288	558 787 261	576 830 034	8 306 272 515	1 966 712 800	3 665 992 108	11 809 288 579	1 434 893 855	11 544 903 126	3 238 630 611
COMAR	1 022 917 657	5 310 938	180 356 863	847 871 732	71 747 380		90 605 533	242 022 711	404 375 624	-443 496 108
GNA	273 487 708	47 635 844	21 375 019	299 748 533	235 947 246	860 694 471	687 990 623	41 925 228	105 168 626	-194 579 907
LA LOYALE	70 628 895	3 651 645	4 258 553	70 021 987	203 434 925	1 476 618 831	1 527 187 245	-4 054 966	249 948 373	179 926 386
MATCA	66 305 242			66 305 242						-66 305 242
NSIA	2 037 146 945	871 058 910	457 320 823	2 450 885 032	1 091 928 662	4 127 949 939	2 891 443 202	440 338 381	295 760 306	-2 155 124 726
SAAR	349 998 312			349 998 312	96 058 519	50 391 585	205 592 564	62 346 317	313 605 815	-36 392 497
SAHAM	21 499 347 307	739 143 350	661 967 179	21 576 523 478	4 562 800 539	7 446 269 173	7 560 437 989	2 408 783 076	7 085 752 431	-14 490 771 047
SERENITY	523 386 546	18 607 789	34 927 590	507 066 745	98 989 293	678 678 492	472 866 298	19 860 348	-86 962 553	-594 029 298
SIDAM	632 545 228	49 574 030	111 841 325	570 277 933	-48 010 536	897 295 759	523 877 188	167 424 475	-254 004 632	-824 282 565
SMA BTP	66 890 411		17 805 900	49 084 511			457 793	14 838 251	15 296 044	-33 788 467
SONAM	189 096 734		138 276 795	50 819 939		474 967 292	416 008 852		-58 958 440	-109 778 379
STANE	86 873 751			86 873 751	422 160		1 575 000	9 612 111	11 609 272	-75 264 479
SUNU	3 454 664 773	1 036 954 858	1 066 886 053	3 424 733 578	7 689 934 255	5 553 775 270	2 092 818 067	635 011 312	4 863 988 364	1 439 254 786
WAFI	961 785 391	118 278 147	224 624 019	855 439 519	27 880 252	73 860 073	255 103 637	260 215 469	469 339 285	-386 100 234
TOTAL	48 740 925 176	5 316 097 806	5 294 990 322	48 762 032 660	19 838 674 939	35 626 268 098	38 300 289 517	6 853 951 746	29 366 648 104	-19 395 384 556

ENGAGEMENTS REGLEMENTES ET LEUR COUVERTURE

SOCIETES	ENGAGEMENTS REGLEMENTES						COUVERTURE							MARGE DE COUVERTURE	TAUX DE COUVERTURE
	PROVISIONS REC	PROVISIONS SAP	PROVISIONS MATHS	AUTRES PROVISIONS	AUTRES ENGAGEMENTS REGLEMENTES	TOTAL ENGAGEMENTS	VALEURS D'ETAT	IMMEUBLES	AUTRES VALEURS	DEPOTS EN BANQUES	CREANCES SUR CEDEANTS	PRIMES A RECEVOIR	TOTAL PLACEMENTS		
ZACI	824 772 922	2 445 348 344			579 271 493	3 849 392 759	225 608 980	201 421 704	868 264 292	1 654 366 208		247 431 877	3 197 093 061	-652 299 698	83,05%
ALLIANZ	1 792 681 380	24 154 748 119			2 517 404 814	28 464 834 313	6 388 700 825	5 021 500 474	7 039 527 359	8 887 456 362	1 741 844 381		29 079 029 401	614 195 088	102,16%
AMSA	1 750 517 078	3 686 386 823			596 517 896	6 033 421 797	540 903 101	2 413 368 719	840 666 131	1 399 074 108	260 570 614	724 975 224	6 179 557 897	146 136 100	102,42%
ATLANTA	230 754 633	168 586 405			161 105 097	560 446 135	280 223 068		249 178 454	224 178 454			753 579 976	193 133 841	134,46%
ATLANTIQUE	1 383 335 344	7 474 259 785			2 017 111 473	10 874 706 602	5 128 265 595	3 807 523 038	1 941 721 306	6 109 402 609			16 986 912 548	6 112 205 946	156,21%
ATLAS	364 849 348	3 774 756 882			1 081 132 586	5 220 738 816	202 500 000	637 329 780	432 628 984	319 064 208			1 591 522 972	-3 629 215 844	30,48%
AXA	2 052 656 178	18 581 132 357			2 108 462 049	22 742 250 584	7 923 970 642	5 820 670 915	5 472 703 758	4 425 217 616		286 069 024	23 928 631 955	1 186 381 371	105,22%
COMAR	288 927 645	406 173 965			121 160 086	816 261 696	408 130 848		500 504 678	326 504 678			1 235 140 204	418 878 508	151,32%
GNA	337 906 587	7 021 266 513			469 210 039	7 828 383 139	646 977 243	409 283 877	414 651 413	850 032 669		140 763 684	2 461 708 886	-5 366 674 253	31,45%
LA LOYALE	132 839 310	8 083 535 804			244 797 391	8 461 172 505	26 820 000	1 170 510 525	902 645 220	132 025 403	202 244 975	80 368 498	2 514 614 621	-5 946 557 884	29,72%
MATCA	240 447 801	5 676 672 610			613 740 582	6 530 860 993	1 715 165 193	1 473 837 919	2 196 221 364	3 556 071 344			8 941 295 820	2 410 434 827	136,91%
NSIA	1 541 968 044	13 797 468 501			947 537 537	16 286 974 082	4 217 732 672	6 514 789 633	4 428 676 542	1 173 487 624	374 723 268		16 709 409 740	422 435 658	102,59%
SAAR	335 921 632	804 038 262			181 713 569	1 321 673 463	50 000 000	23 394 243	1 240 339 991	-19 532 349			1 294 201 885	-27 471 578	97,92%
SAHAM	1 475 615 038	17 185 410 768			2 510 913 882	21 171 939 688	3 512 444 744	5 057 069 443	13 395 031 504	6 112 658 856			28 077 204 547	6 905 264 859	132,62%
SERENITY	501 535 767	3 130 344 892			1 808 334 939	5 440 215 598	545 009 626	1 568 030 170	898 281 261	3 636 658 011			6 647 979 068	1 207 763 470	122,20%
SIDAM	2 405 856 006	3 366 025 056			582 955 581	6 354 836 643	84 046 959	3 012 066 186	2 554 150 873	2 304 681 124	107 668 226	721 756 802	8 784 370 170	2 429 533 527	138,23%
SMA BTP	67 525 369	3 636 000			30 918 212	102 079 581				5 122 666 033			5 122 666 033	5 020 586 452	5018,31%
SONAM	397 363 076	2 799 300 656			63 456 208	3 260 119 940		960 073 250	5 141 935 853	1 689 664 090			7 791 673 193	4 531 553 253	239,00%
STANE	410 438 344	1 715 430 398			342 001 801	2 467 870 543		489 400 000	100 587 861	2 554 404			592 542 265	-1 875 328 278	24,01%
SUNU	1 707 649 739	10 620 370 954			2 145 172 064	14 473 192 757	4 557 735 768	1 703 000 000	4 119 663 502	5 235 080 530			15 615 479 800	1 142 287 043	107,89%
WAFA	366 399 150	1 116 423 625			127 822 400	1 610 645 175	632 588 251		297 268 420	816 003 385			1 745 860 056	135 214 881	108,40%
TOTAL	18 609 960 391	136 011 316 718			19 250 739 699	173 872 016 809	37 086 823 515	40 283 269 876	53 034 648 766	53 957 315 367	2 687 051 464	2 201 365 109	189 250 474 097	15 378 457 287	108,84%

L'assurance ivoirienne

en 2018

Les Chiffres du Marché des assurances VIE



ASSOCIATION DES SOCIÉTÉS D'ASSURANCES DE CÔTE D'IVOIRE

CHIFFRES D'AFFAIRES

SOCIETES	ASSURANCES INDIVIDUELLES						ASSURANCES COLLECTIVES						ENSEMBLE	ACCEPTATION	TOTAL
	CONTRAT EN CAS DE VIE	CONTRAT EN CAS DE DECES	MIXTE	EPARGNE	CAPITALISATION	COMPLEMENTAIRE	CONTRAT EN CAS DE VIE	CONTRAT EN CAS DE DECES	MIXTE	EPARGNE	CAPITALISATION	COMPLEMENTAIRE			
ALLIANZ VIE		66 221 238		609 011 418				5 851 862 888		16 893 006 515			23 420 102 059		23 420 102 059
ATLANTIQUE VIE		1 821 167 611	549 684 760	2 563 528 721				82 572 319		860 335 671			5 877 289 082		5 877 289 082
BELIFE		35 276 173	7 256 351 006			492 263 370		113 652 302	49 454 818	309 013 328			8 256 010 997	45 580 672	8 301 591 669
LA LOYALE VIE		334 513 524	3 321 479 318	1 868 708 745				1 618 491 492		1 049 241 904			8 192 434 983		8 192 434 983
LEADWAY VIE		111 417 219		898 559 639				1 547 559		6 367 186		5 215 845	1 023 107 449	83 026 546	1 106 133 995
NSIA VIE		1 135 911 195	3 990 868 745	12 546 801 084				4 341 860 583		5 258 465 099			27 273 906 706	47 523 923	27 321 430 629
SAAR VIE		53 221 667	86 926 748	155 547 232				526 170 897	15 286 068	169 054 997			1 006 207 609		1 006 207 609
SAHAM VIE		195 231 090	3 122 773 223	15 205 055 019				2 042 766 068		3 772 738 341			24 338 563 741		24 338 563 741
SOMAVIE		20 342 546		107 745 693				711 325 140		1 056 404 433			1 895 817 812		1 895 817 812
SUNU VIE		702 412 212	8 173 589 052	13 255 055 175	930 000			4 716 324 838	1 463 333 520	14 635 273 408	5 391 698 364		48 338 616 569	565 592 521	48 904 209 090
WAFV VIE		1 057 210 450	1 327 946 940	1 231 847 085	1 121 500 000								4 738 504 475		4 738 504 475
TOTAL		5 532 924 925	27 829 619 792	48 441 859 811	1 122 430 000	492 263 370		20 006 574 086	1 528 074 406	44 009 900 882	5 391 698 364	5 215 845	154 360 561 482	741 723 662	155 102 285 144

PRIMES ACQUISES

SOCIETES	ASSURANCES INDIVIDUELLES						ASSURANCES COLLECTIVES						ENSEMBLE	ACCEPTATION	TOTAL
	CONTRAT EN CAS DE VIE	CONTRAT EN CAS DE DECES	MIXTE	EPARGNE	CAPITALISATION	COMPLEMENTAIRE	CONTRAT EN CAS DE VIE	CONTRAT EN CAS DE DECES	MIXTE	EPARGNE	CAPITALISATION	COMPLEMENTAIRE			
ALLIANZ VIE		66 221 238		609 011 418				5 851 862 888		16 893 006 515			23 420 102 059		23 420 102 059
ATLANTIQUE VIE		1 821 167 611	549 684 760	2 563 528 721				82 572 319		860 335 671			5 877 289 082		5 877 289 082
BELIFE		35 276 173	7 256 351 006			492 263 370		113 652 302	49 454 818	309 013 328			8 256 010 997	45 580 672	8 301 591 669
LA LOYALE VIE		334 513 524	3 321 479 318	1 868 708 745				1 618 491 492		1 049 241 904			8 192 434 983		8 192 434 983
LEADWAY VIE		111 417 219		898 559 639				1 547 559		6 367 186		5 215 845	1 023 107 449	83 026 546	1 106 133 995
NSIA VIE		1 135 911 195	3 990 868 745	12 546 801 084				4 341 860 583		5 258 465 099			27 273 906 706	47 523 923	27 321 430 629
SAAR VIE		53 221 667	86 926 748	155 547 232				526 170 897	15 286 068	169 054 997			1 006 207 609		1 006 207 609
SAHAM VIE		195 231 090	3 122 773 223	15 205 055 019				2 042 766 068		3 772 738 341			24 338 563 741		24 338 563 741
SOMAVIE		20 342 546		107 745 693				711 325 140		1 056 404 433			1 895 817 812		1 895 817 812
SUNU VIE		702 412 212	8 173 589 052	13 255 055 175	930 000			4 716 324 838	1 463 333 520	14 635 273 408	5 391 698 364		48 338 616 569	565 592 521	48 904 209 090
WAFI VIE		1 057 210 450	1 327 946 940	1 231 847 085	1 121 500 000								4 738 504 475		4 738 504 475
TOTAL		5 532 924 925	27 829 619 792	48 441 859 811	1 122 430 000	492 263 370		20 006 574 086	1 528 074 406	44 009 900 882	5 391 698 364	5 215 845	154 360 561 482	741 723 662	155 102 285 144

PRODUITS FINANCIERS NETS

SOCIETES	ASSURANCES INDIVIDUELLES						ASSURANCES COLLECTIVES						ENSEMBLE	ACCEPTATION	TOTAL
	CONTRAT EN CAS DE VIE	CONTRAT EN CAS DE DECES	MIXTE	EPARGNE	CAPITALISATION	COMPLEMENTAIRE	CONTRAT EN CAS DE VIE	CONTRAT EN CAS DE DECES	MIXTE	EPARGNE	CAPITALISATION	COMPLEMENTAIRE			
ALLIANZ VIE		3 217 946		207 995 597				51 916 060		5 743 020 762			6 006 150 365		6 006 150 365
ATLANTIQUE VIE		160 823 432	55 746 240	259 311 959				4 367 700		93 246 527			573 495 858		573 495 858
BELIFE		849 287	826 562 715			2 684 895		1 276 950	2 457 102	22 750 487			856 581 435		856 581 435
LA LOYALE VIE		9 468 867	-194 249 511	-148 278 630				56 453 919		-137 665 855			-414 271 210		-414 271 210
LEADWAY VIE		4 444 495		2 540 148				97 709		46 729		294 102	7 423 183	6 088 107	13 511 290
NSIA VIE			624 824 650	1 600 128 185						1 224 112 801			3 449 065 636		3 449 065 636
SAAR VIE			667 779	1 187 297				4 038 917	116 672	1 290 318			7 300 983		7 300 983
SAHAM VIE		16 966 338	168 156 702	1 709 161 622				122 164 666		622 226 999			2 638 676 328		2 638 676 328
SOMAVIE		-554 559	-140 700	-6 978 498				-44 842 542		-69 331 498			-121 847 798		-121 847 798
SUNU VIE		20 085 730	864 325 390	797 552 243	3 613 809			157 806 932	289 171 430	3 099 313 636	240 380 391		5 472 249 560	31 542 753	5 503 792 313
WAFV VIE		56 778 143	33 301 412	32 952 462	38 962 561								161 994 577		161 994 577
TOTAL		272 079 678	2 379 194 676	4 455 572 386	42 576 370	2 684 895		353 280 311	291 745 204	10 599 010 905	240 380 391	294 102	18 636 818 916	37 630 860	18 674 449 776

PRESTATIONS ECHUES

SOCIETES	ASSURANCES INDIVIDUELLES						ASSURANCES COLLECTIVES						ENSEMBLE	ACCEPTATION	TOTAL
	CONTRAT EN CAS DE VIE	CONTRAT EN CAS DE DECES	MIXTE	EPARGNE	CAPITALISATION	COMPLEMENTAIRE	CONTRAT EN CAS DE VIE	CONTRAT EN CAS DE DECES	MIXTE	EPARGNE	CAPITALISATION	COMPLEMENTAIRE			
ALLIANZ VIE		-8 168 060		292 483 557				1 453 970 609		13 921 695 382			15 659 981 488	957 923 146	16 617 904 634
ATLANTIQUE VIE		143 478 207	168 601 644	1 051 577 185				10 917 149		436 699 546			1 811 273 731		1 811 273 731
BELIFE		5 460 531	2 761 884 990			160 353 513		36 456 220		8 266 085		42 000 000	3 014 421 339		3 014 421 339
LA LOYALE VIE		1 389 668 939	970 082 316	856 605 078				141 661 731		451 795 510			3 809 813 573		3 809 813 573
LEADWAY VIE		5 847 301		873 696 380						37 843 162			917 386 842	20 936 060	938 322 902
NSIA VIE		903 538 000	1 485 202 329	7 150 923 975				409 207 685		5 378 870 729			15 327 742 718	16 774 175	15 344 516 893
SAAR VIE		55 525 261	54 238 623	69 518 522				29 847 863					209 130 269		209 130 269
SAHAM VIE		81 754 942	421 688 587	14 809 426 309				1 011 666 863		2 420 477 427			18 745 014 128		18 745 014 128
SOMAVIE		10 743 214	2 725 719	135 191 102				868 713 114		1 343 125 925			2 360 499 074		2 360 499 074
SUNU VIE		482 869 423	6 807 464 657	8 517 159 624	22 842 531			1 519 969 154	1 425 545 537	13 629 281 314	4 575 453 349		36 980 585 588	135 434 213	37 116 019 801
WAFVA VIE		64 534 423	51 189 157	78 583 045	78 708 240								273 014 865		273 014 865
TOTAL		3 135 252 180	12 723 078 021	33 835 164 777	101 550 771	160 353 513		5 482 410 388	1 425 545 537	37 628 055 080	4 575 453 349	42 000 000	99 108 863 615	1 131 067 594	100 239 931 209

PROVISIONS TECHNIQUES A LA CLOTURE

SOCIETES	ASSURANCES INDIVIDUELLES						ASSURANCES COLLECTIVES						ENSEMBLE	ACCEPTATION	TOTAL
	CONTRAT EN CAS DE VIE	CONTRAT EN CAS DE DECES	MIXTE	EPARGNE	CAPITALISATION	COMPLEMENTAIRE	CONTRAT EN CAS DE VIE	CONTRAT EN CAS DE DECES	MIXTE	EPARGNE	CAPITALISATION	COMPLEMENTAIRE			
ALLIANZ VIE		22 688 462		2 891 974 265				2 062 403 270		92 186 466 138			97 163 532 135		97 163 532 135
ATLANTIQUE VIE		2 752 429 200	2 060 528 192	7 662 386 808						2 992 046 715			15 467 390 915		15 467 390 915
BELIFE		26 646 724	18 831 367 274			94 194 188		12 153 424	68 181 369	491 143 429			19 523 686 408		19 523 686 408
LA LOYALE VIE		154 502 877	9 770 347 559	6 610 964 197				443 529 977		5 266 505 309			22 245 849 920		22 245 849 920
LEADWAY VIE		68 661 480		2 373 456 423				110 921		1 231 354		6 711 563	2 450 171 741	152 156 078	2 602 327 819
NSIA VIE		337 517 229	9 916 231 746	42 028 548 316				852 069 593		31 799 685 293			84 934 052 177		84 934 052 177
SAAR VIE		19 770 593	187 774 367	179 230 624				165 636 927		100 967 438			653 379 949		653 379 949
SAHAM VIE		704 769 657	8 321 019 244	62 000 367 418				2 564 022 605		26 371 499 677			99 961 678 601		99 961 678 601
SOMAVIE		29 196 787	7 407 675	367 408 284				2 360 897 942		3 650 207 625			6 415 118 313		6 415 118 313
SUNU VIE		391 782 232	32 226 029 978	40 149 673 020	156 296 447			2 346 500 900	5 822 601 919	78 433 347 685	19 659 065 091		179 185 297 271	730 317 373	179 915 614 644
WAFV VIE		1 637 143 184	2 056 392 161	1 907 576 736	1 736 698 763								7 337 810 844		7 337 810 844
TOTAL		6 145 108 426	83 377 098 195	166 171 586 092	1 892 995 210	94 194 188		10 807 325 559	5 890 783 287	241 293 100 662	19 659 065 091	6 711 563	535 337 968 274	882 473 451	536 220 441 725

PROVISIONS TECHNIQUES A L'OUVERTURE

SOCIETES	ASSURANCES INDIVIDUELLES						ASSURANCES COLLECTIVES						ENSEMBLE	ACCEPTATION	TOTAL
	CONTRAT EN CAS DE VIE	CONTRAT EN CAS DE DECES	MIXTE	EPARGNE	CAPITALISATION	COMPLEMENTAIRE	CONTRAT EN CAS DE VIE	CONTRAT EN CAS DE DECES	MIXTE	EPARGNE	CAPITALISATION	COMPLEMENTAIRE			
ALLIANZ VIE		60 115 463		2 574 740 118				1 861 640 179		86 135 949 017			90 632 444 777		90 632 444 777
ATLANTIQUE VIE		1 644 106 502	1 709 167 530	6 303 009 799				9 653 441		2 500 899 378			12 166 836 649		12 166 836 649
BELIFE		7 970 615	14 859 731 168			15 243 419		39 895 698	31 971 293	436 177 487			15 390 989 680		15 390 989 680
LA LOYALE VIE		87 659 685	9 628 130 604	6 092 947 177				1 141 498 495		4 697 330 326			21 647 566 287		21 647 566 287
LEADWAY VIE		78 693 544		2 623 137 813				2 078 643		45 335 947		6 044 769	2 755 290 716	143 663 001	2 898 953 717
NSIA VIE		197 886 810	8 024 447 958	37 674 408 140				504 732 960		31 767 488 271			78 168 964 139		78 168 964 139
SAAR VIE		53 249 264	57 055 461	289 251 468				34 273 725		85 671 490			519 501 408		519 501 408
SAHAM VIE		699 000 385	6 250 798 960	63 950 933 950				2 309 912 013		25 196 676 522			98 407 321 830		98 407 321 830
SOMAVIE		31 244 262	7 927 151	393 173 420				2 526 459 959		3 906 184 694			6 864 989 487		6 864 989 487
SUNU VIE		372 887 896	32 104 985 690	36 680 291 262	177 951 390			2 119 443 259	5 995 738 707	75 578 068 944	20 122 436 747		173 151 803 894	753 564 696	173 905 368 590
WAFI VIE		612 868 890	665 344 215	524 792 304	1 471 765 371								3 274 770 780		3 274 770 780
TOTAL		3 845 683 315	73 307 588 737	157 106 685 450	1 649 716 761	15 243 419		10 549 588 372	6 027 710 000	230 349 782 077	20 122 436 747	6 044 769	502 980 479 648	897 227 697	503 877 707 345

CHARGES DES SINISTRES

SOCIETES	ASSURANCES INDIVIDUELLES						ASSURANCES COLLECTIVES						ENSEMBLE	ACCEPTATION	TOTAL
	CONTRAT EN CAS DE VIE	CONTRAT EN CAS DE DECES	MIXTE	EPARGNE	CAPITALISATION	COMPLEMENTAIRE	CONTRAT EN CAS DE VIE	CONTRAT EN CAS DE DECES	MIXTE	EPARGNE	CAPITALISATION	COMPLEMENTAIRE			
ALLIANZ VIE		-45 595 061		609 717 704				1 654 733 700		19 972 212 503			22 191 068 846	957 923 146	23 148 991 992
ATLANTIQUE VIE		1 251 800 905	519 962 306	2 410 954 194				1 263 708		927 846 883			5 111 827 997		5 111 827 997
BELIFE		24 136 640	6 733 521 096			239 304 282		8 713 946	36 210 076	63 232 027		42 000 000	7 147 118 067		7 147 118 067
LA LOYALE VIE		1 456 512 131	1 112 299 270	1 374 622 098				-556 306 787		1 020 970 493			4 408 097 206		4 408 097 206
LEADWAY VIE		-4 184 764		624 014 989				-1 967 722		-6 261 431		666 794	612 267 867	29 429 137	641 697 004
NSIA VIE		1 043 168 419	3 376 986 117	11 505 064 151				756 544 318		5 411 067 751			22 092 830 756	16 774 175	22 109 604 931
SAAR VIE		22 046 590	184 957 529	-40 502 322				161 211 065		15 295 948			343 008 810		343 008 810
SAHAM VIE		87 524 214	2 491 908 871	12 858 859 778				1 265 777 455		3 595 300 581			20 299 370 899		20 299 370 899
SOMAVIE		8 695 739	2 206 243	109 425 966				703 151 097		1 087 148 855			1 910 627 900		1 910 627 900
SUNU VIE		501 763 759	6 928 508 944	11 986 541 383	1 187 588			1 747 026 795	1 252 408 748	16 484 560 055	4 112 081 694		43 014 078 965	112 186 890	43 126 265 855
WAFI VIE		1 088 808 717	1 442 237 103	1 461 367 476	343 641 632								4 336 054 929		4 336 054 929
TOTAL		5 434 677 291	22 792 587 479	42 900 065 418	344 829 220	239 304 282		5 740 147 575	1 288 618 824	48 571 373 665	4 112 081 694	42 666 794	131 466 352 242	1 116 313 348	132 582 665 590

COMMISSIONS

SOCIETES	ASSURANCES INDIVIDUELLES						ASSURANCES COLLECTIVES						ENSEMBLE	ACCEPTATION	TOTAL
	CONTRAT EN CAS DE VIE	CONTRAT EN CAS DE DECES	MIXTE	EPARGNE	CAPITALISATION	COMPLEMENTAIRE	CONTRAT EN CAS DE VIE	CONTRAT EN CAS DE DECES	MIXTE	EPARGNE	CAPITALISATION	COMPLEMENTAIRE			
ALLIANZ VIE		5 865 018		105 849 745				1 406 675 355		503 622 821			2 022 012 939	160 224 260	2 182 237 199
ATLANTIQUE VIE		81 819 644	28 361 150	131 926 126				2 222 087		47 439 590			291 768 598		291 768 598
BELIFE		3 384 546	696 205 217			47 229 844		10 904 286	4 744 906	29 648 055			792 116 854	15 869 800	807 986 654
LA LOYALE VIE		20 180 932	200 382 177	112 737 696				97 642 291		63 299 921			494 243 017		494 243 017
LEADWAY VIE		3 902 336		79 195 449				247 819		37 800		835 241	84 218 644	26 800 639	111 019 283
NSIA VIE		102 018 443	393 815 696	574 262 272				592 808 279		73 030 575			1 735 935 265	2 376 196	1 738 311 461
SAAR VIE		11 371 324	376 356					88 997 036	696 000	1 647 622			103 088 338		103 088 338
SAHAM VIE		76 356 688	213 977 228	245 323 558				23 385 933		2 532 520			561 575 927		561 575 927
SOMAVIE		1 617 463		8 567 005				56 558 417		83 996 134			150 739 019		150 739 019
SUNU VIE		74 441 773	647 864 460	1 036 642 495	4 517			822 111 353	55 885 855	187 105 509	377 576 411		3 201 632 373	199 174 703	3 400 807 076
WAFI VIE		178 683 890	43 427 473	43 797 864	14 629 603								280 538 830		280 538 830
TOTAL		559 642 058	2 224 409 758	2 338 302 210	14 634 120	47 229 844		3 101 552 855	61 326 761	992 360 547	377 576 411	835 241	9 717 869 804	404 445 598	10 122 315 402

FRAIS GENERAUX

SOCIETES	ASSURANCES INDIVIDUELLES						ASSURANCES COLLECTIVES						ENSEMBLE	ACCEPTATION	TOTAL
	CONTRAT EN CAS DE VIE	CONTRAT EN CAS DE DECES	MIXTE	EPARGNE	CAPITALISATION	COMPLEMENTAIRE	CONTRAT EN CAS DE VIE	CONTRAT EN CAS DE DECES	MIXTE	EPARGNE	CAPITALISATION	COMPLEMENTAIRE			
ALLIANZ VIE		6 870 330		66 639 070				616 484 404		2 007 883 550			2 697 877 354		2 697 877 354
ATLANTIQUE VIE		411 996 957	142 810 540	664 304 553				11 189 161		238 878 657			1 469 179 868		1 469 179 868
BELIFE		10 553 325	2 170 831 529			147 266 973		34 000 560	14 795 050	92 445 345			2 469 892 782		2 469 892 782
LA LOYALE VIE		74 175 837	736 512 844	414 371 989				358 888 211		232 661 433			1 816 610 314		1 816 610 314
LEADWAY VIE		262 796 073		926 725 242				2 142 960		2 938 957		7 222 568	1 201 825 799		1 201 825 799
NSIA VIE		896 255 673	602 745 872	2 397 105 066				725 306 369		91 994 573			4 713 407 553		4 713 407 553
SAAR VIE		28 492 504	17 166 600					206 771 319	1 743 929	4 128 356			258 302 708		258 302 708
SAHAM VIE		36 524 100	584 212 688	2 844 582 502				382 163 472		705 809 052			4 553 291 814		4 553 291 814
SOMAVIE		9 171 843		48 579 298				320 715 150		476 301 043			854 767 335		854 767 335
SUNU VIE		15 844 933	1 227 853 473	1 456 337 836	6 242 963			123 603 213	226 495 234	2 907 369 246	757 359 132		6 721 106 031		6 721 106 031
WAFV VIE		73 542 189	83 837 974	80 897 775	114 121 754								352 399 692		352 399 692
TOTAL		1 826 223 762	5 565 971 521	8 899 543 332	120 364 717	147 266 973		2 781 264 820	243 034 213	6 760 410 213	757 359 132	7 222 568	27 108 661 250		27 108 661 250

FRAIS D'ACQUISITION ET D'ADMINISTRATION

SOCIETES	ASSURANCES INDIVIDUELLES						ASSURANCES COLLECTIVES						ENSEMBLE	ACCEPTATION	TOTAL
	CONTRAT EN CAS DE VIE	CONTRAT EN CAS DE DECES	MIXTE	EPARGNE	CAPITALISATION	COMPLEMENTAIRE	CONTRAT EN CAS DE VIE	CONTRAT EN CAS DE DECES	MIXTE	EPARGNE	CAPITALISATION	COMPLEMENTAIRE			
ALLIANZ VIE		12 735 348		172 488 815				2 023 159 759		2 511 506 371			4 719 890 293	160 224 260	4 880 114 553
ATLANTIQUE VIE		493 816 601	171 171 691	796 230 679				13 411 248		286 318 247			1 760 948 466		1 760 948 466
BELIFE		13 937 871	2 867 036 746			194 496 817		44 904 846	19 539 956	122 093 400			3 262 009 636	15 869 800	3 277 879 436
LA LOYALE VIE		94 356 769	936 895 021	527 109 686				456 530 502		295 961 354			2 310 853 331		2 310 853 331
LEADWAY VIE		266 698 408		1 005 920 691				2 390 778		2 976 757		8 057 809	1 286 044 443	26 800 639	1 312 845 082
NSIA VIE		998 274 116	996 561 568	2 971 367 338				1 318 114 648		165 025 148			6 449 342 818	2 376 196	6 451 719 014
SAAR VIE		39 863 828	17 542 956					295 768 355	2 439 929	5 775 978			361 391 046		361 391 046
SAHAM VIE		112 880 788	798 189 916	3 089 906 060				405 549 405		708 341 572			5 114 867 741		5 114 867 741
SOMAVIE		10 789 306		57 146 303				377 273 567		560 297 178			1 005 506 354		1 005 506 354
SUNU VIE		90 286 706	1 875 717 933	2 492 980 332	6 247 479			945 714 566	282 381 089	3 094 474 755	1 134 935 544		9 922 738 404	199 174 703	10 121 913 107
WAFI VIE		252 226 079	127 265 447	124 695 639	128 751 357								632 938 522		632 938 522
TOTAL		2 385 865 819	7 790 381 278	11 237 845 542	134 998 836	194 496 817		5 882 817 675	304 360 974	7 752 770 760	1 134 935 544	8 057 809	36 826 531 055	404 445 598	37 230 976 653

RESULTATS TECHNIQUES AVANT REASSURANCE

SOCIETES	ASSURANCES INDIVIDUELLES						ASSURANCES COLLECTIVES						ENSEMBLE	ACCEPTATION	TOTAL
	CONTRAT EN CAS DE VIE	CONTRAT EN CAS DE DECES	MIXTE	EPARGNE	CAPITALISATION	COMPLEMENTAIRE	CONTRAT EN CAS DE VIE	CONTRAT EN CAS DE DECES	MIXTE	EPARGNE	CAPITALISATION	COMPLEMENTAIRE			
ALLIANZ VIE		102 298 897		34 800 497				2 225 885 489		152 308 403			2 515 293 285	-1 118 147 406	1 397 145 879
ATLANTIQUE VIE		236 373 536	-85 702 997	-384 344 193				72 265 063		-260 582 932			-421 991 523		-421 991 523
BELIFE		-1 949 052	-1 517 644 121			61 147 166		61 310 461	-3 838 112	146 438 388		-42 000 000	-1 296 535 271	29 710 872	-1 266 824 399
LA LOYALE VIE		-1 206 886 508	1 078 035 515	-181 301 669				1 774 721 696		-405 355 798			1 059 213 236		1 059 213 236
LEADWAY VIE		-146 651 930		-728 835 893				1 222 210		9 698 589		-3 214 656	-867 781 679	32 884 877	-834 896 802
NSIA VIE		-905 531 340	242 145 710	-329 502 220				2 267 201 617		906 485 001			2 180 798 768	28 373 552	2 209 172 320
SAAR VIE		-8 688 751	-114 905 958	197 236 851				73 230 394	12 962 811	149 273 389			309 108 735		309 108 735
SAHAM VIE		11 792 426	831 138	965 450 803				493 603 875		91 323 187			1 563 001 429		1 563 001 429
SOMAVIE		302 941	-2 346 943	-65 805 074				-413 942 066		-660 373 098			-1 142 164 240		-1 142 164 240
SUNU VIE		130 447 476	233 687 565	-426 914 296	-2 891 258			2 181 390 409	217 715 112	-1 844 447 766	385 061 518		874 048 759	285 773 681	1 159 822 440
WAFAM VIE		-227 046 203	-208 254 198	-321 263 569	688 069 571								-68 494 399		-68 494 399
TOTAL		-2 015 538 507	-374 154 290	-1 240 478 763	685 178 314	61 147 166		8 736 889 147	226 839 811	-1 715 232 638	385 061 518	-45 214 656	4 704 497 101	-741 404 424	3 963 092 677

PRIMES ACQUISES AUX REASSUREURS

SOCIETES	ASSURANCES INDIVIDUELLES						ASSURANCES COLLECTIVES						ENSEMBLE	ACCEPTATION	TOTAL
	CONTRAT EN CAS DE VIE	CONTRAT EN CAS DE DECES	MIXTE	EPARGNE	CAPITALISATION	COMPLEMENTAIRE	CONTRAT EN CAS DE VIE	CONTRAT EN CAS DE DECES	MIXTE	EPARGNE	CAPITALISATION	COMPLEMENTAIRE			
ALLIANZ VIE		1 754 225						167 098 045					168 852 270		168 852 270
ATLANTIQUE VIE		56 717 244											56 717 244		56 717 244
BELIFE		3 826 303						12 327 531					16 153 834		16 153 834
LA LOYALE VIE		9 291 861	92 261 519	51 907 566				44 957 222		29 145 041			227 563 209		227 563 209
LEADWAY VIE		84 318 792											84 318 792		84 318 792
NSIA VIE		2 496 610	20 823 803					61 874 911					85 195 324		85 195 324
SAAR VIE		1 316 816						203 890 834					205 207 650		205 207 650
SAHAM VIE		21 563 942						225 630 502					247 194 444		247 194 444
SOMAVIE		773 076						27 032 412					27 805 488		27 805 488
SUNU VIE		178 231 852	1 108 943 680					836 855 686	6 068 688	1 426 072 950			3 556 172 855		3 556 172 855
WAFV VIE		10 029 575	12 598 005	11 686 322	10 639 479								44 953 381		44 953 381
TOTAL		370 320 295	1 234 627 007	63 593 888	10 639 479			1 579 667 143	6 068 688	1 455 217 991			4 720 134 490		4 720 134 490

PART DES REASSUREURS DANS LES CHARGES

SOCIETES	ASSURANCES INDIVIDUELLES						ASSURANCES COLLECTIVES						ENSEMBLE	ACCEPTATION	TOTAL
	CONTRAT EN CAS DE VIE	CONTRAT EN CAS DE DECES	MIXTE	EPARGNE	CAPITALISATION	COMPLEMENTAIRE	CONTRAT EN CAS DE VIE	CONTRAT EN CAS DE DECES	MIXTE	EPARGNE	CAPITALISATION	COMPLEMENTAIRE			
ALLIANZ VIE														911 055 504	911 055 504
ATLANTIQUE VIE		4 877 810											4 877 810		4 877 810
BELIFE		39 000											39 000		39 000
LA LOYALE VIE								14 385 457					14 385 457		14 385 457
LEADWAY VIE		10 960 830											10 960 830		10 960 830
NSIA VIE			5 902 506										5 902 506		5 902 506
SAAR VIE		845 553						91 565 713					92 411 266		92 411 266
SAHAM VIE								42 648 860					42 648 860		42 648 860
SOMAVIE		79 157	20 083					6 400 760					6 500 000		6 500 000
SUNU VIE		31 416 085	1 238 889 668					294 737 315	4 807 266	1 835 749 454	28 944 551		3 434 544 339		3 434 544 339
WAFV VIE		1 031 123											1 031 123		1 031 123
TOTAL		49 249 557	1 244 812 257					449 738 105	4 807 266	1 835 749 454	28 944 551		3 613 301 190	911 055 504	4 524 356 694

RESULTATS TECHNIQUES APRES REASSURANCE

SOCIETES	ASSURANCES INDIVIDUELLES						ASSURANCES COLLECTIVES						ENSEMBLE	ACCEPTATION	TOTAL
	CONTRAT EN CAS DE VIE	CONTRAT EN CAS DE DECES	MIXTE	EPARGNE	CAPITALISATION	COMPLEMENTAIRE	CONTRAT EN CAS DE VIE	CONTRAT EN CAS DE DECES	MIXTE	EPARGNE	CAPITALISATION	COMPLEMENTAIRE			
ALLIANZ VIE		100 544 672		34 800 497				2 058 787 444		152 308 403			2 346 441 015	-207 091 902	2 139 349 113
ATLANTIQUE VIE		184 534 102	-85 702 997	-384 344 193				72 265 063		-260 582 932			-473 830 957		-473 830 957
BELIFE		-5 736 355	-1 517 644 121			61 147 166		48 982 929	-3 838 112	146 438 388		-42 000 000	-1 312 650 105	29 710 872	-1 282 939 233
LA LOYALE VIE		-1 216 178 370	985 773 997	-233 209 235				1 744 149 931		-434 500 839			846 035 484		846 035 484
LEADWAY VIE		-220 009 892		-728 835 893				1 222 210		9 698 589		-3 214 656	-941 139 641	32 884 877	-908 254 764
NSIA VIE		-908 027 950	227 224 413	-329 502 220				2 205 326 706		906 485 001			2 101 505 950	28 373 552	2 129 879 502
SAAR VIE		-9 160 015	-114 905 958	197 236 851				-39 094 727	12 962 811	149 273 389			196 312 351		196 312 351
SAHAM VIE		-9 771 516	831 138	965 450 803				310 622 233		91 323 187			1 358 455 845		1 358 455 845
SOMAVIE		-390 977	-2 326 860	-65 805 074				-434 573 719		-660 373 098			-1 163 469 728		-1 163 469 728
SUNU VIE		-16 368 291	363 633 553	-426 914 296	-2 891 258			1 639 272 038	216 453 691	-1 434 771 262	414 006 069		752 420 243	285 773 681	1 038 193 924
WAFV VIE		-236 044 655	-220 852 204	-332 949 891	677 430 093								-112 416 657		-112 416 657
TOTAL		-2 336 609 245	-363 969 039	-1 304 072 651	674 538 835	61 147 166		7 606 960 109	225 578 389	-1 334 701 175	414 006 069	-45 214 656	3 597 663 801	169 651 080	3 767 314 881

COMPTE DE RESULTAT

COMPTES TECHNIQUES	ASSURANCES INDIVIDUELLES						ASSURANCES COLLECTIVES						ENSEMBLE	ACCEPTATION	TOTAL
	CONTRAT EN CAS DE VIE	CONTRAT EN CAS DE DECES	MIXTE	EPARGNE	CAPITALISATION	COMPLEMENTAIRE	CONTRAT EN CAS DE VIE	CONTRAT EN CAS DE DECES	MIXTE	EPARGNE	CAPITALISATION	COMPLEMENTAIRE			
CHIFFRES D'AFFAIRES		5 532 924 925	27 829 619 792	48 441 859 811	1 122 430 000	492 263 370		20 006 574 086	1 528 074 406	44 009 900 882	5 391 698 364	5 215 845	154 360 561 482	741 723 662	155 102 285 144
PRIMES ACQUISES		5 532 924 925	27 829 619 792	48 441 859 811	1 122 430 000	492 263 370		20 006 574 086	1 528 074 406	44 009 900 882	5 391 698 364	5 215 845	154 360 561 482	741 723 662	155 102 285 144
PRODUITS FINANCIERS NETS		272 079 678	2 379 194 676	4 455 572 386	42 576 370	2 684 895		353 280 311	291 745 204	10 599 010 905	240 380 391	294 102	18 636 818 916	37 630 860	18 674 449 776
PRESTATIONS ECHUES		3 135 252 180	12 723 078 021	33 835 164 777	101 550 771	160 353 513		5 482 410 388	1 425 545 537	37 628 055 080	4 575 453 349	42 000 000	99 108 863 615	1 131 067 594	100 239 931 209
PROVISIONS TECHNIQUES A LA CLOTURE		6 145 108 426	83 377 098 195	166 171 586 092	1 892 995 210	94 194 188		10 807 325 559	5 890 783 287	241 293 100 662	19 659 065 091	6 711 563	535 337 968 274	882 473 451	536 220 441 725
PROVISIONS TECHNIQUES A L'OUVERTURE		3 845 683 315	73 307 588 737	157 106 685 450	1 649 716 761	15 243 419		10 549 588 372	6 027 710 000	230 349 782 077	20 122 436 747	6 044 769	502 980 479 648	897 227 697	503 877 707 345
CHARGES DES SINISTRES		5 434 677 291	22 792 587 479	42 900 065 418	344 829 220	239 304 282		5 740 147 575	1 288 618 824	48 571 373 665	4 112 081 694	42 666 794	131 466 352 242	1 116 313 348	132 582 665 590
COMMISSIONS		559 642 058	2 224 409 758	2 338 302 210	14 634 120	47 229 844		3 101 552 855	61 326 761	992 360 547	377 576 411	835 241	9 717 869 804	404 445 598	10 122 315 402
FRAIS GENERAUX		1 826 223 762	5 565 971 521	8 899 543 332	120 364 717	147 266 973		2 781 264 820	243 034 213	6 760 410 213	757 359 132	7 222 568	27 108 661 250		27 108 661 250
FRAIS D'ACQUISITION ET D'ADMINISTRATION		2 385 865 819	7 790 381 278	11 237 845 542	134 998 836	194 496 817		5 882 817 675	304 360 974	7 752 770 760	1 134 935 544	8 057 809	36 826 531 055	404 445 598	37 230 976 653
RESULTATS TECHNIQUES AVANT REASSURANCE		-2 015 538 507	-374 154 290	-1 240 478 763	685 178 314	61 147 166		8 736 889 147	226 839 811	-1 715 232 638	385 061 518	-45 214 656	4 704 497 101	-741 404 424	3 963 092 677
PRIMES ACQUISES AUX REASSUREURS		370 320 295	1 234 627 007	63 593 888	10 639 479			1 579 667 143	6 068 688	1 455 217 991			4 720 134 490		4 720 134 490
PART DES REASSUREURS DANS LES CHARGES		49 249 557	1 244 812 257					449 738 105	4 807 266	1 835 749 454	28 944 551		3 613 301 190	911 055 504	4 524 356 694
SOLDES DE REASSURANCES		-321 070 738	10 185 251	-63 593 888	-10 639 479			-1 129 929 038	-1 261 422	380 531 463	28 944 551		-1 106 833 300	911 055 504	-195 777 796
RESULTATS TECHNIQUES APRES REASSURANCE		-2 336 609 245	-363 969 039	-1 304 072 651	674 538 835	61 147 166		7 606 960 109	225 578 389	-1 334 701 175	414 006 069	-45 214 656	3 597 663 801	169 651 080	3 767 314 881

COMPTE D'EXPLOITATION PAR CATEGORIE (ETAT C1)

COMPTES	ASSURANCES INDIVIDUELLES						ASSURANCES COLLECTIVES						ENSEMBLE	ACCEPTATION	TOTAL
	CONTRAT EN CAS DE VIE	CONTRAT EN CAS DE DECES	MIXTE	EPARGNE	CAPITALISATION	COMPLEMENTAIRE	CONTRAT EN CAS DE VIE	CONTRAT EN CAS DE DECES	MIXTE	EPARGNE	CAPITALISATION	COMPLEMENTAIRE			
DEBIT															
PRESTATIONS ECHUES		3 135 252 180	12 723 078 021	33 835 164 777	101 550 771	160 353 513		5 482 410 388	1 425 545 537	37 628 055 080	4 575 453 349	42 000 000	99 108 863 615	1 131 067 594	100 239 931 209
PROVISIONS TECHNIQUES A LA CLOTURE		6 145 108 426	83 377 098 195	166 171 586 092	1 892 995 210	94 194 188		10 807 325 559	5 890 783 287	241 293 100 662	19 659 065 091	6 711 563	535 337 968 274	882 473 451	536 220 441 725
PROVISIONS TECHNIQUES A L'OUVERTURE		3 845 683 315	73 307 588 737	157 106 685 450	1 649 716 761	15 243 419		10 549 588 372	6 027 710 000	230 349 782 077	20 122 436 747	6 044 769	502 980 479 648	897 227 697	503 877 707 345
DOTATIONS AUX PROVISIONS TECHNIQUES		2 299 425 110	10 069 509 458	9 064 900 641	243 278 449	78 950 769		257 737 187	-136 926 713	10 943 318 585	-463 371 656	666 794	32 357 488 627	-14 754 246	32 342 734 381
COMMISSIONS		559 642 058	2 224 409 758	2 338 302 210	14 634 120	47 229 844		3 101 552 855	61 326 761	992 360 547	377 576 411	835 241	9 717 869 804	404 445 598	10 122 315 402
FRAIS GENERAUX		1 826 223 762	5 565 971 521	8 899 543 332	120 364 717	147 266 973		2 781 264 820	243 034 213	6 760 410 213	757 359 132	7 222 568	27 108 661 250		27 108 661 250
PRIMES ACQUISES AUX REASSUREURS		370 320 295	1 234 627 007	63 593 888	10 639 479			1 579 667 143	6 068 688	1 455 217 991			4 720 134 490		4 720 134 490
TOTAL DEBIT		8 190 863 405	31 817 595 764	54 201 504 848	490 467 535	433 801 099		13 202 632 393	1 599 048 486	57 779 362 416	5 247 017 237	50 724 603	173 013 017 787	1 520 758 946	174 533 776 733
CREDIT															
PRIMES EMISES		5 532 924 925	27 829 619 792	48 441 859 811	1 122 430 000	492 263 370		20 006 574 086	1 528 074 406	44 009 900 882	5 391 698 364	5 215 845	154 360 561 482	741 723 662	155 102 285 144
PRODUITS FINANCIERS NETS		272 079 678	2 379 194 676	4 455 572 386	42 576 370	2 684 895		353 280 311	291 745 204	10 599 010 905	240 380 391	294 102	18 636 818 916	37 630 860	18 674 449 776
PART DES REASSUREURS DANS LES CHARGES		49 249 557	1 244 812 257					449 738 105	4 807 266	1 835 749 454	28 944 551		3 613 301 190	911 055 504	4 524 356 694
TOTAL CREDIT		5 854 254 160	31 453 626 725	52 897 432 197	1 165 006 370	494 948 265		20 809 592 502	1 824 626 875	56 444 661 241	5 661 023 306	5 509 947	176 610 681 588	1 690 410 026	178 301 091 614
RESULTAT D'EXPLOITATION		-2 336 609 245	-363 969 039	-1 304 072 651	674 538 835	61 147 166		7 606 960 109	225 578 389	-1 334 701 175	414 006 069	-45 214 656	3 597 663 801	169 651 080	3 767 314 881

COMPTE D'EXPLOITATION PAR CATEGORIE (ETAT C1) ANNEE PRECEDENTE

COMPTES	ASSURANCES INDIVIDUELLES						ASSURANCES COLLECTIVES						ENSEMBLE	ACCEPTATION	TOTAL
	CONTRAT EN CAS DE VIE	CONTRAT EN CAS DE DECES	MIXTE	EPARGNE	CAPITALISATION	COMPLEMENTAIRE	CONTRAT EN CAS DE VIE	CONTRAT EN CAS DE DECES	MIXTE	EPARGNE	CAPITALISATION	COMPLEMENTAIRE			
DEBIT															
PRESTATIONS ECHUES		2 051 829 799	14 613 779 251	34 232 207 334	63 183 860	158 185 891		5 172 115 850	1 399 295 913	33 705 963 680	4 559 589 595	4 000 000	95 960 151 173	1 178 729 402	97 138 880 575
PROVISIONS TECHNIQUES A LA CLOTURE		3 466 300 776	73 228 689 077	153 648 491 533	168 377 145	15 243 419		9 341 576 443	5 755 677 387	217 674 957 714	19 082 453 921		482 381 767 416	897 227 697	483 278 995 113
PROVISIONS TECHNIQUES A L'OUVERTURE		2 400 303 071	67 688 720 157	143 712 289 343	223 770 342	15 192 687		8 621 514 182	5 547 059 665	200 740 432 748	20 529 348 438		449 478 630 632	764 764 144	450 243 394 776
DOTATIONS AUX PROVISIONS TECHNIQUES		1 065 997 705	5 539 968 921	9 936 202 190	-55 393 197	50 732		720 062 261	208 617 722	16 934 524 966	-1 446 894 517		32 903 136 784	132 463 554	33 035 600 338
COMMISSIONS		456 652 651	2 177 314 414	2 099 584 826		45 659 352		2 946 221 134	65 031 384	853 088 055	416 700 524		9 060 252 340	373 874 489	9 434 126 829
FRAIS GENERAUX		1 052 211 082	6 515 701 019	7 384 193 509	7 726 483	129 589 978		3 243 838 458	238 922 268	5 456 772 440	834 981 769		24 863 937 007		24 863 937 007
PRIMES ACQUISES AUX REASSUREURS		437 183 517	1 334 405 099	64 256 104				1 866 642 208	5 224 747	3 298 031 503			7 005 743 177		7 005 743 177
TOTAL DEBIT		5 063 874 755	30 181 168 703	53 716 443 964	15 517 145	333 485 953		13 948 879 911	1 917 092 034	60 248 380 644	4 364 377 371	4 000 000	169 793 220 481	1 685 067 444	171 478 287 925
CREDIT															
PRIMES EMISES		5 878 224 414	25 118 372 623	45 278 139 267	136 206	443 820 300		17 913 492 608	1 658 809 195	45 210 080 839	5 145 665 651		146 646 741 102	670 110 801	147 316 851 903
PRODUITS FINANCIERS NETS		634 803 113	2 129 199 842	5 998 454 707	2 167 017	644 394		552 340 825	277 884 252	10 658 024 294	283 618 795		20 537 137 239	33 366 010	20 570 503 249
PART DES REASSUREURS DANS LES CHARGES		297 030 913	1 576 123 275					950 115 586	-1 441 020	3 620 319 033			6 442 147 785	902 123 394	7 344 271 179
TOTAL CREDIT		6 810 058 440	28 823 695 739	51 276 593 974	2 303 223	444 464 694		19 415 949 019	1 935 252 427	59 488 424 166	5 429 284 446		173 626 026 127	1 605 600 205	175 231 626 331
RESULTAT D'EXPLOITATION		1 746 183 685	-1 357 472 964	-2 439 849 990	-13 213 922	110 978 741		5 467 069 108	18 160 393	-759 956 478	1 064 907 074	-4 000 000	3 832 805 646	-79 467 239	3 753 338 406

REASSURANCES

SOCIETES	PRIMES CEDEES AUX REASSUREURS	PROVISIONS DE PRIMES A LA CHARGE DES REASSUREURS		PRIMES ACQUISES AUX REASSUREURS	PART DES REASSUREURS DANS LES SINISTRES & CAPITALS	PART DES REASSUREURS DANS LES PROVISIONS MATHÉMATIQUES		COMMISSIONS DES REASSUREURS	INTERETS CREDITES AUX PROVISIONS MATHÉMATIQUES	PART DES REASSUREURS DANS LES CHARGES	SOLDE DE REASSURANCES
		EXERCICE PRECEDENT	EXERCICE COURANT			EXERCICE PRECEDENT	EXERCICE COURANT				
ALLIANZ VIE	168 852 270			168 852 270	911 055 504					911 055 504	742 203 234
ATLANTIQUE VIE	56 717 244			56 717 244	4 877 810					4 877 810	-51 839 434
BELIFE	16 153 834			16 153 834	39 000					39 000	-16 114 834
LA LOYALE VIE	227 563 209			227 563 209	14 385 457					14 385 457	-213 177 752
LEADWAY VIE	84 318 792			84 318 792	341 584	46 018 935	30 607 014	29 880 143	3 848 976	10 960 830	-73 357 962
NSIA VIE	85 195 324			85 195 324	5 902 506					5 902 506	-79 292 818
SAAR VIE	205 207 650			205 207 650			36 888 076	55 523 190		92 411 266	-112 796 384
SAHAM VIE	247 194 444			247 194 444	18 140 238			24 508 622		42 648 860	-204 545 584
SOMAVIE	27 805 488			27 805 488	6 500 000					6 500 000	-21 305 488
SUNU VIE	3 556 172 855			3 556 172 855	2 724 090 256	17 640 317 937	17 606 613 976	744 158 044		3 434 544 339	-121 628 516
WAFVIE	44 953 381			44 953 381				1 031 123		1 031 123	-43 922 258
TOTAL	4 720 134 491			4 720 134 491	3 685 332 355	17 686 336 872	17 674 109 066	855 101 122	3 848 976	4 524 356 695	-195 777 796

ENGAGEMENTS REGLEMENTES ET LEUR COUVERTURE

SOCIETES	ENGAGEMENTS REGLEMENTES						COUVERTURE							MARGE DE COUVERTURE	TAUX DE COUVERTURE
	PROVISIONS REC	PROVISIONS SAP	PROVISIONS MATHS	AUTRES PROVISIONS	AUTRES ENGAGEMENTS REGLEMENTES	TOTAL ENGAGEMENTS	VALEURS D'ETAT	IMMEUBLES	AUTRES VALEURS	DEPOTS EN BANQUES	AVANCES SUR CONTRATS	PRIMES A RECEVOIR	TOTAL PLACEMENTS		
ALLIANZ VIE	736 678 656	937 250 923	99 377 716 688	2 937 579 944	2 580 701 421	106 569 927 632	26 025 020 496		22 267 663 723	64 938 371 522			113 231 055 741	6 661 128 109	106,25%
ATLANTIQUE VIE	118 390 985	770 452 738	15 348 999 930	195 312 293	953 294 978	17 386 450 924	5 345 832 740	2 909 795 172	3 308 152 994	6 085 257 823	4 360 334		17 653 399 063	266 948 139	101,54%
BELIFE		3 173 465 924	19 523 686 408		756 341 504	23 453 493 835	5 651 504 437	3 295 678 492	3 471 512 926	7 432 177 461	1 729 414 681		21 580 287 997	-1 873 205 838	92,01%
LA LOYALE VIE		706 929 270	22 245 849 920			22 952 779 190	4 142 076 500	3 686 996 752	4 642 312 091	8 904 064 242		111 000 000	21 486 449 585	-1 466 329 605	93,61%
LEADWAY VIE	967 626 487	90 458 138	2 605 372 746	503 611 921	126 611 086	4 293 680 378	647 740 000	1 494 159 589	171 303 247	1 089 578 025			3 402 780 861	-890 899 517	79,25%
NSIA VIE		5 902 506	84 934 052 177	219 121 168	5 667 122 874	90 826 198 725	16 227 292 948	33 581 773 521	46 789 972 715	12 038 292 409	301 580 861		108 938 912 454	18 112 713 730	119,94%
SAAR VIE		19 833 651	653 379 949		23 144 722	696 358 322	151 937 875	273 000 000	362 500 000	841 552 989	4 867 995		1 633 858 859	937 500 537	234,63%
SAHAM VIE	9 148 281 005	1 692 243 541	88 859 843 174	759 991 661	2 197 269 731	102 657 629 112	29 733 815 382	11 645 482 592	41 980 147 150	19 693 750 110	563 528 844		103 616 724 078	959 094 966	100,93%
SOMAVIE	196 778 767	4 824 298 431	5 515 420 966	702 918 580	439 262 507	11 678 679 251	536 165 212	811 977 959	1 528 663 899	10 140 916		125 903 434	3 012 851 420	-8 665 827 831	25,80%
SUNU VIE		6 167 773 000	179 915 615 000	14 317 837 000	2 361 526 000	202 762 751 000	41 612 556 000	12 981 905 000	91 493 268 000	62 517 053 000		642 760 000	209 247 542 000	6 484 791 000	103,20%
WAFI VIE		84 210 000	7 082 147 000	187 183 000	60 086 000	7 413 626 000	5 350 608 000			2 019 417 000			7 370 025 000	-43 601 000	99,41%
TOTAL	11 167 755 900	18 472 818 122	526 062 083 958	19 823 555 567	15 165 360 822	590 691 574 369	135 424 549 590	70 680 769 077	216 015 496 745	185 569 655 497	2 603 752 715	879 663 434	611 173 887 059	20 482 312 690	103,47%

L'assurance ivoirienne

en 2018

Les Ratios Fondamentaux de l'assurance ivoirienne



ASSOCIATION DES SOCIÉTÉS D'ASSURANCES DE CÔTE D'IVOIRE

RECAPITULATIF DU COMPTE DE RESULTAT

COMPTE TECHNIQUE	ACCIDENTS CORPORELS & MALADIE	VEHICULES TERRESTRES A MOTEUR			INCENDIE & AUTRES DOMMAGES AUX BIENS	RESPONSABILITE CIVILE GENERALE	TRANSPORTS				AUTRES RISQUES DIVERS DOMMAGES	VIE	ENSEMBLE
		RESPONSABILITE CIVILE	AUTRES RISQUES	TOTAL			AERIENS	MARITIMES	AUTRES	TOTAL			
CHIFFRES D'AFFAIRES	67 033 029 207	37 832 017 217	31 730 473 456	69 562 490 672	32 488 098 197	7 082 716 209	3 407 953 629	8 750 112 536	7 954 683 275	20 112 749 439	9 104 960 831	154 360 561 482	359 744 606 037
DOTATIONS AUX PROVISIONS DE PRIMES	-1 125 501 962	-523 915 391	-776 013 250	-1 299 928 642	-3 868 215	-138 720 672	-6 130 006	-95 822 774	78 957 653	-22 995 128	132 500 688		-2 458 513 930
PRIMES ACQUISES	65 907 527 245	37 308 101 825	30 954 460 205	68 262 562 031	32 484 229 981	6 943 995 537	3 401 823 623	8 654 289 761	8 033 640 927	20 089 754 311	9 237 461 519	154 360 561 482	357 286 092 107
PRODUITS FINANCIERS	1 120 720 409	1 679 804 397	1 224 954 384	2 904 758 781	1 779 599 059	687 850 967	7 319 878	171 807 634	376 333 428	555 460 940	404 249 871	18 636 818 916	26 089 458 944
PRESTATIONS PAYEES	41 575 811 131	9 284 931 363	14 541 702 001	23 826 633 364	20 193 603 145	2 078 278 388	834 900	895 737 926	1 169 562 068	2 066 134 894	2 348 625 262	99 108 863 615	191 197 949 799
PROVISIONS TECHNIQUES A LA CLOTURE	9 307 914 972	39 252 967 411	12 823 053 282	52 076 020 693	33 916 726 984	11 642 400 325	368 421 517	3 029 289 949	4 252 425 947	7 650 137 414	4 497 752 883	535 337 968 274	654 428 921 545
PROVISIONS TECHNIQUES A L'OUVERTURE	5 367 535 320	36 602 387 334	11 022 247 108	47 624 634 442	35 210 978 523	13 415 294 060	362 128 275	3 024 333 016	3 211 122 180	6 597 583 471	3 742 721 920	502 980 479 648	614 939 227 384
CHARGES DES SINISTRES	45 516 190 783	11 935 511 440	16 342 508 175	28 278 019 615	18 899 351 606	305 384 653	7 128 142	900 694 859	2 210 865 835	3 118 688 836	3 103 656 225	131 466 352 242	230 687 643 960
FRAIS D'ACQUISITION ET D'ADMINISTRATION	21 484 707 683	16 646 702 662	15 180 810 306	31 827 512 969	10 788 134 633	3 018 148 359	520 568 808	4 133 038 079	866 474 086	5 520 080 973	3 651 335 836	36 826 531 055	113 116 451 507
RESULTATS TECHNIQUES	27 349 189	10 405 692 120	656 096 108	11 061 788 228	4 576 342 801	4 308 313 493	2 881 446 551	3 792 364 458	5 332 634 433	12 006 445 442	2 886 719 330	4 704 497 101	39 571 455 584

SINISTRALITE	69,06%	31,99%	52,80%	41,43%	58,18%	4,40%	0,21%	10,41%	27,52%	15,52%	33,60%	85,17%	64,57%
CAPACITE DE LIQUIDATION	774,58%	25,37%	131,93%	50,03%	57,35%	15,49%	0,23%	29,62%	36,42%	31,32%	62,75%	19,70%	31,09%
CHARGE DES PRESTATIONS	62,02%	24,54%	45,83%	34,25%	62,16%	29,34%	0,02%	10,24%	14,70%	10,27%	25,80%	64,21%	53,15%
CAPACITE DE FINANCEMENT	5,88%	7,01%	5,68%	6,40%	-3,98%	-25,03%	0,18%	0,06%	13,09%	5,23%	8,29%	20,96%	10,98%
CHARGE DE GESTION	32,05%	44,00%	47,84%	45,75%	33,21%	42,61%	15,28%	47,23%	10,89%	27,45%	40,10%	23,86%	31,44%
RATIO COMBINE	99,95%	75,55%	99,35%	86,41%	91,38%	46,92%	15,48%	57,53%	38,69%	42,95%	74,19%	109,03%	95,57%
RENTABILITE D'EXPLOITATION	0,04%	27,50%	2,07%	15,90%	14,09%	60,83%	84,55%	43,34%	67,04%	59,70%	31,70%	3,05%	11,00%

COMPTE DE RESULTAT SIMPLIFIEE

ASSURANCES VIE ET NON VIE

	SITUATION EN 2017		SITUATION EN 2018		VARIATION (en %)
	MONTANT (en francs CFA)	STRUCTURE (en % Prime Emise)	MONTANT (en francs CFA)	STRUCTURE (en % Prime Emise)	
<i>RESSOURCES</i>					
PRIMES EMISES	324 212 400 898	100,00	359 744 606 037	100,00	10,96
DOTATIONS AUX PROVISIONS DE PRIMES	-999 034 162	-0,31	-2 458 513 930	-0,68	-146,09
PRODUITS FINANCIERS	28 707 801 400	8,85	26 089 458 944	7,25	-9,12
SOUS-TOTAL A	351 921 168 136	108,55	383 375 551 051	106,57	8,94
<i>CHARGES</i>					
PRESTATIONS	168 321 027 202	51,92	191 197 949 799	53,15	13,59
DOTATIONS AUX PROVISIONS TECHNIQUES	41 717 493 617	12,87	39 489 694 161	10,98	-5,34
FRAIS D'ACQUISITION ET D'ADMINISTRATION	99 067 175 531	30,56	113 116 451 507	31,44	14,18
SOUS-TOTAL B	309 105 696 349	95,34	343 804 095 467	95,57	11,23
RESULTAT TECHNIQUE A-B	42 815 471 786	13,21	39 571 455 584	11,00	-7,58

ASSURANCES NON VIE

	SITUATION EN 2017		SITUATION EN 2018		VARIATION (en %)
	MONTANT (en francs CFA)	STRUCTURE (en % Prime Emise)	MONTANT (en francs CFA)	STRUCTURE (en % Prime Emise)	
<i>RESSOURCES</i>					
PRIMES EMISES	177 565 659 796	100,00	205 384 044 555	100,00	15,67
DOTATIONS AUX PROVISIONS DE PRIMES	-999 034 162	-0,56	-2 458 513 930	-1,20	-146,09
PRODUITS FINANCIERS	8 170 664 161	4,60	7 452 640 028	3,63	-8,79
SOUS-TOTAL A	184 737 289 794	104,04	210 378 170 653	102,43	13,88
<i>CHARGES</i>					
PRESTATIONS	72 360 876 029	40,75	92 089 086 184	44,84	27,26
DOTATIONS AUX PROVISIONS TECHNIQUES	8 814 356 832	4,96	7 132 205 534	3,47	-19,08
FRAIS D'ACQUISITION ET D'ADMINISTRATION	65 142 986 184	36,69	76 289 920 452	37,15	17,11
SOUS-TOTAL B	146 318 219 046	82,40	175 511 212 170	85,46	19,95
RESULTAT TECHNIQUE A-B	38 419 070 749	21,64	34 866 958 483	16,98	-9,25

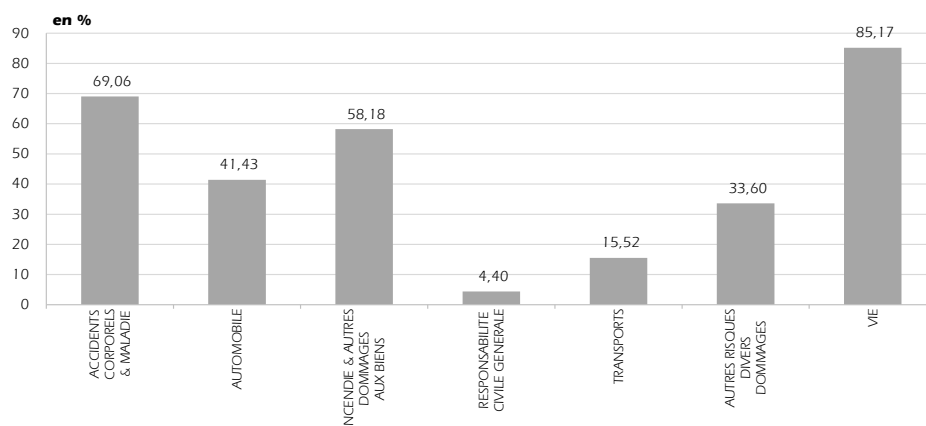
ASSURANCES VIE

	SITUATION EN 2017		SITUATION EN 2018		VARIATION (en %)
	MONTANT (en francs CFA)	STRUCTURE (en % Prime Emise)	MONTANT (en francs CFA)	STRUCTURE (en % Prime Emise)	
<i>RESSOURCES</i>					
PRIMES EMISES	146 646 741 102	100,00	154 360 561 482	100,00	5,26
PRODUITS FINANCIERS	20 537 137 239	14,00	18 636 818 916	12,07	-9,25
SOUS-TOTAL A	167 183 878 341	114,00	172 997 380 397	112,07	3,48
<i>CHARGES</i>					
PRESTATIONS	95 960 151 173	65,44	99 108 863 615	64,21	3,28
DOTATIONS AUX PROVISIONS TECHNIQUES	32 903 136 784	22,44	32 357 488 627	20,96	-1,66
FRAIS D'ACQUISITION ET D'ADMINISTRATION	33 924 189 347	23,13	36 826 531 055	23,86	8,56
SOUS-TOTAL B	162 787 477 304	111,01	168 292 883 297	109,03	3,38
RESULTAT TECHNIQUE A-B	4 396 401 037	3,00	4 704 497 101	3,05	7,01

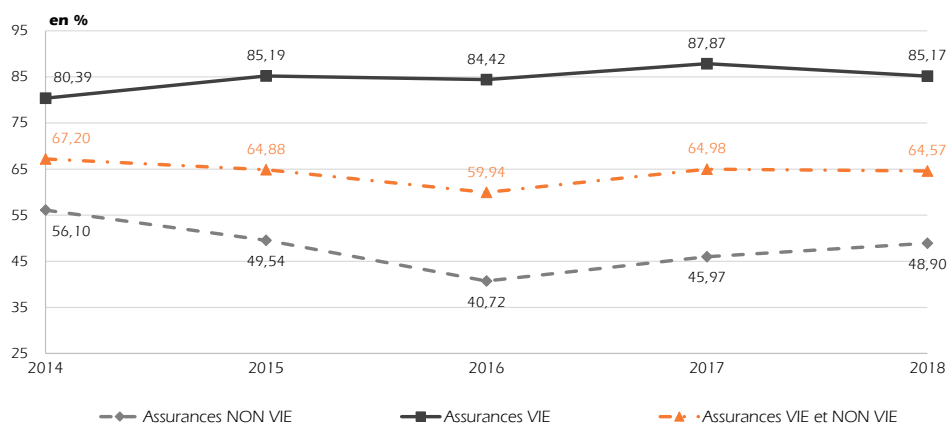
SINISTRALITE

	SITUATION EN 2017		SITUATION EN 2018		VARIATION (en %)
	CHARGES DE SINISTRES	SINISTRALITE (% Primes Acquises)	CHARGES DE SINISTRES	SINISTRALITE (% Primes Acquises)	
ACCIDENTS CORPORELS & MALADIE	38 334 273 515	72,29	45 516 190 783	69,06	-4,47
AUTOMOBILE	20 417 534 650	34,54	28 278 019 615	41,43	19,95
RESPONSABILITE CIVILE	8 283 472 920	28,39	11 935 511 440	31,99	12,67
AUTRES RISQUES	12 134 061 730	40,52	16 342 508 175	52,80	30,30
INCENDIE & AUTRES DOMMAGES AUX BIENS	21 508 787 278	64,04	18 899 351 606	58,18	-9,16
RESPONSABILITE CIVILE GENERALE	-476 472 431	-8,13	305 384 653	4,40	-154,08
TRANSPORTS	1 293 936 561	7,65	3 118 688 836	15,52	102,92
AERIENS	-70 118 036	-2,52	7 128 142	0,21	-108,32
MARITIMES	318 473 345	4,74	900 694 859	10,41	119,79
AUTRES	1 045 581 252	14,12	2 210 865 835	27,52	94,92
AUTRES RISQUES DIVERS DOMMAGES	97 173 288	1,21	3 103 656 225	33,60	2 687,49
VIE	128 863 287 957	87,87	131 466 352 242	85,17	-3,08
CONTRATS INDIVIDUELLES	67 606 012 487	88,12	71 711 463 690	85,97	-2,45
CONTRATS COLLECTIFS	61 257 275 470	87,60	59 754 888 552	84,23	-3,85
ENSEMBLE	210 038 520 818	64,98	230 687 643 960	64,57	-0,64

REPARTITION DE LA SINISTRALITE PAR CATEGORIE EN 2018



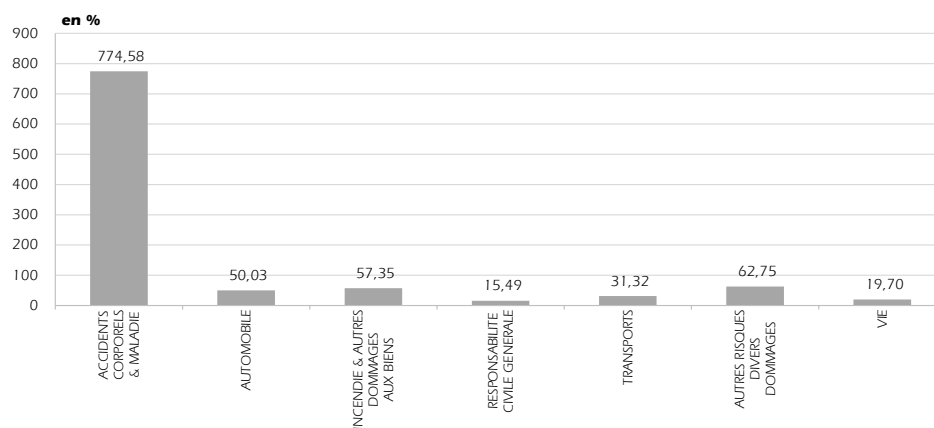
EVOLUTION DE LA SINISTRALITE



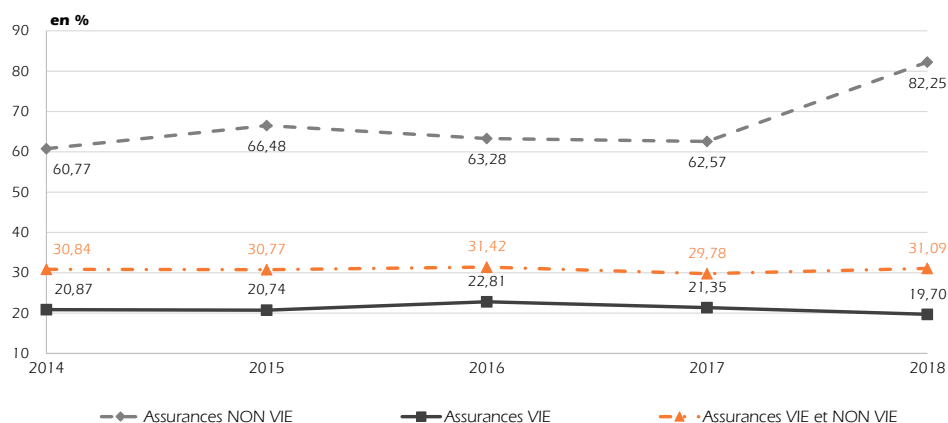
CAPACITE DE LIQUIDATION

	SITUATION EN 2017		SITUATION EN 2018		VARIATION (en %)
	PRESTATIONS PAYEES	CAPACITE (% Prov. Techniques)	PRESTATIONS PAYEES	CAPACITE (% Prov. Techniques)	
ACCIDENTS CORPORELS & MALADIE	36 507 500 008	755,46	41 575 811 131	774,58	2,53
AUTOMOBILE	21 765 460 062	41,04	23 826 633 364	50,03	21,89
RESPONSABILITE CIVILE	8 222 391 507	22,21	9 284 931 363	25,37	14,22
AUTRES RISQUES	13 543 068 555	84,61	14 541 702 001	131,93	55,92
INCENDIE & AUTRES DOMMAGES AUX BIENS	8 362 592 643	29,88	20 193 603 145	57,35	91,91
RESPONSABILITE CIVILE GENERALE	2 465 616 399	15,67	2 078 278 388	15,49	-1,16
TRANSPORTS	2 016 521 150	27,10	2 066 134 894	31,32	15,56
AERIENS	533 509 933	55,24	834 900	0,23	-99,58
MARITIMES	905 299 318	23,86	895 737 926	29,62	24,11
AUTRES	577 711 899	21,54	1 169 562 068	36,42	69,07
AUTRES RISQUES DIVERS DOMMAGES	1 243 185 766	18,73	2 348 625 262	62,75	234,99
VIE	95 960 151 173	21,35	99 108 863 615	19,70	-7,70
CONTRATS INDIVIDUELLES	51 119 186 135	23,88	49 955 399 262	21,17	-11,34
CONTRATS COLLECTIFS	44 840 965 038	19,05	49 153 464 353	18,41	-3,36
ENSEMBLE	168 321 027 202	29,78	191 197 949 799	31,09	4,39

REPARTITION DE LA CAPACITE DE LIQUIDATION PAR CATEGORIE EN 2018



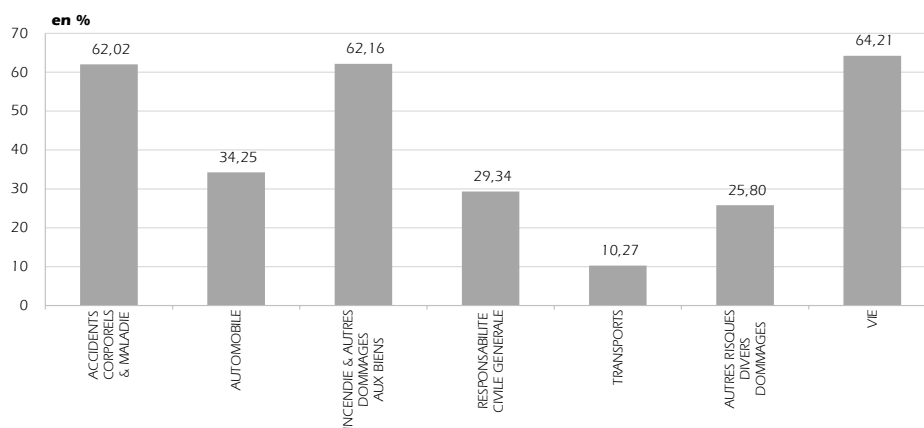
EVOLUTION DE LA CAPACITE DE LIQUIDATION



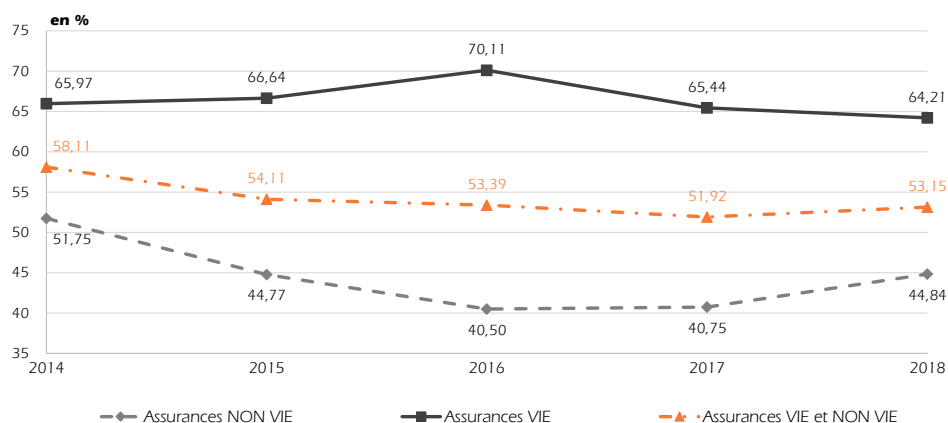
CHARGE DES PRESTATIONS

	SITUATION EN 2017		SITUATION EN 2018		VARIATION (en %)
	PRESTATIONS PAYEES	CHARGE (% Primes Emises)	PRESTATIONS PAYEES	CHARGE (% Primes Emises)	
ACCIDENTS CORPORELS & MALADIE	36 507 500 008	69,18	41 575 811 131	62,02	-10,34
AUTOMOBILE	21 765 460 062	36,38	23 826 633 364	34,25	-5,84
RESPONSABILITE CIVILE	8 222 391 507	27,62	9 284 931 363	24,54	-11,15
AUTRES RISQUES	13 543 068 555	45,04	14 541 702 001	45,83	1,75
INCENDIE & AUTRES DOMMAGES AUX BIENS	8 362 592 643	24,72	20 193 603 145	62,16	151,45
RESPONSABILITE CIVILE GENERALE	2 465 616 399	42,22	2 078 278 388	29,34	-30,50
TRANSPORTS	2 016 521 150	11,76	2 066 134 894	10,27	-12,66
AERIENS	533 509 933	18,88	834 900	0,02	-99,87
MARITIMES	905 299 318	13,15	895 737 926	10,24	-22,12
AUTRES	577 711 899	7,77	1 169 562 068	14,70	89,17
AUTRES RISQUES DIVERS DOMMAGES	1 243 185 766	15,27	2 348 625 262	25,80	68,88
VIE	95 960 151 173	65,44	99 108 863 615	64,21	-1,88
CONTRATS INDIVIDUELLES	51 119 186 135	66,63	49 955 399 262	59,88	-10,13
CONTRATS COLLECTIFS	44 840 965 038	64,12	49 153 464 353	69,29	8,05
ENSEMBLE	168 321 027 202	51,92	191 197 949 799	53,15	2,37

REPARTITION DE LA CHARGE DES PRESTATIONS PAR CATEGORIE EN 2018



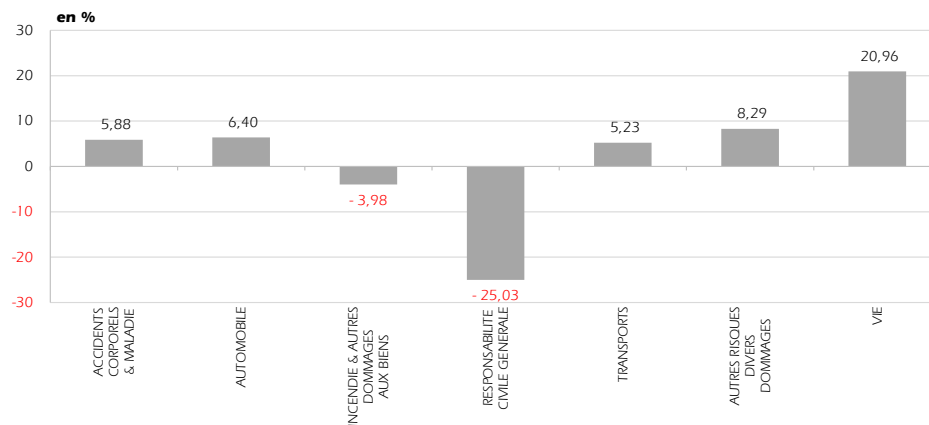
EVOLUTION DES CHARGE DES PRESTATIONS



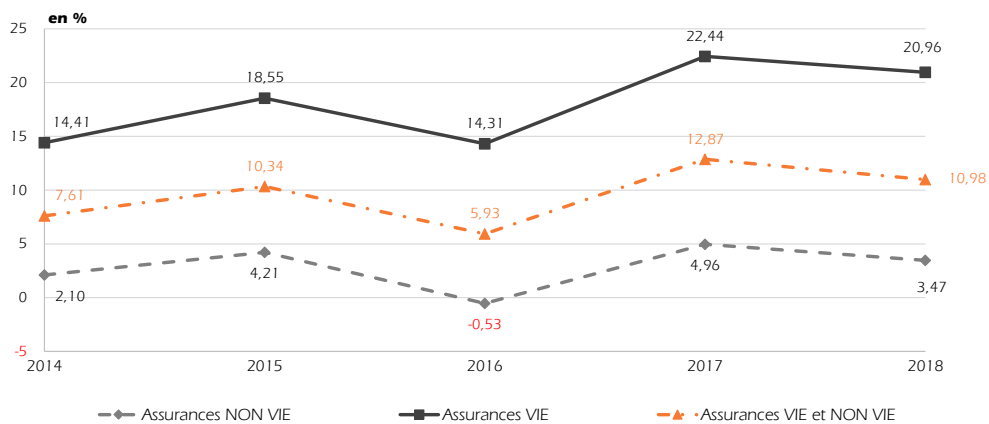
CAPACITE DE FINANCEMENT

	SITUATION EN 2017		SITUATION EN 2018		VARIATION (en %)
	DOTATION AUX PROV. TECHNIQUES	CAPACITE (% Primes Emises)	DOTATION AUX PROV. TECHNIQUES	CAPACITE (% Primes Emises)	
ACCIDENTS CORPORELS & MALADIE	1 826 773 507	3,46	3 940 379 652	5,88	69,82
AUTOMOBILE	-1 347 925 412	-2,25	4 451 386 251	6,40	-384,06
RESPONSABILITE CIVILE	61 081 413	0,21	2 650 580 077	7,01	3314,24
AUTRES RISQUES	-1 409 006 825	-4,69	1 800 806 174	5,68	-221,12
INCENDIE & AUTRES DOMMAGES AUX BIENS	13 146 194 636	38,86	-1 294 251 539	-3,98	-110,25
RESPONSABILITE CIVILE GENERALE	-2 942 088 831	-50,38	-1 772 893 735	-25,03	-50,31
TRANSPORTS	-722 584 589	-4,21	1 052 553 942	5,23	-224,17
AERIENS	-603 627 969	-21,36	6 293 242	0,18	-100,86
MARITIMES	-586 825 973	-8,52	4 956 933	0,06	-100,66
AUTRES	467 869 353	6,29	1 041 303 767	13,09	107,96
AUTRES RISQUES DIVERS DOMMAGES	-1 146 012 479	-14,08	755 030 963	8,29	-158,89
VIE	32 903 136 784	22,44	32 357 488 627	20,96	-6,57
CONTRATS INDIVIDUELLES	16 486 826 351	21,49	21 756 064 428	26,08	21,36
CONTRATS COLLECTIFS	16 416 310 433	23,48	10 601 424 199	14,94	-36,34
ENSEMBLE	41 717 493 617	12,87	39 489 694 161	10,98	-14,69

REPARTITION DE LA CAPACITE DE FINANCEMENT PAR CATEGORIE EN 2018



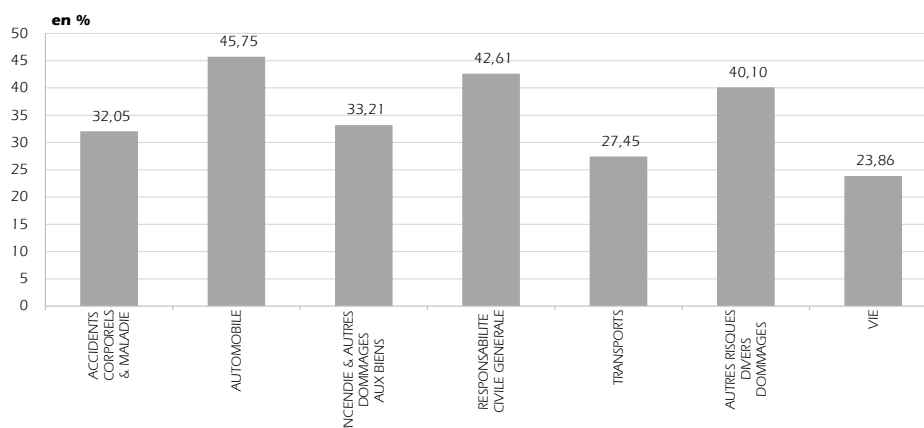
EVOLUTION DE LA CAPACITE DE FINANCEMENT



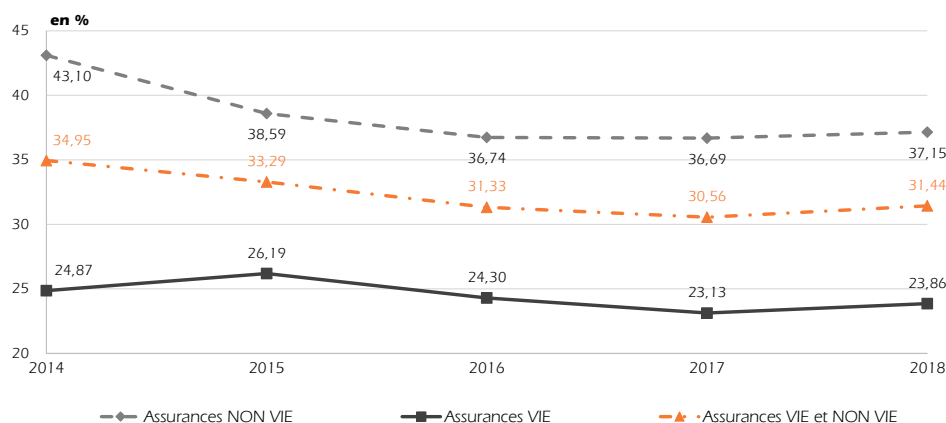
CHARGE DE GESTION

	SITUATION EN 2017		SITUATION EN 2018		VARIATION (en %)
	FRAIS D'ACQUISITION & D'ADMINISTRATION	CHARGE (% Primes Emises)	FRAIS D'ACQUISITION & D'ADMINISTRATION	CHARGE (% Primes Emises)	
ACCIDENTS CORPORELS & MALADIE	16 988 798 734	32,19	21 484 707 683	32,05	-0,43
AUTOMOBILE	26 718 447 283	44,65	31 827 512 969	45,75	2,47
RESPONSABILITE CIVILE	11 930 601 597	40,08	16 646 702 662	44,00	9,78
AUTRES RISQUES	14 787 845 685	49,18	15 180 810 306	47,84	-2,71
INCENDIE & AUTRES DOMMAGES AUX BIENS	10 558 038 200	31,21	10 788 134 633	33,21	6,40
RESPONSABILITE CIVILE GENERALE	2 854 080 683	48,87	3 018 148 359	42,61	-12,80
TRANSPORTS	4 417 073 824	25,76	5 520 080 973	27,45	6,53
AERIENS	293 613 555	10,39	520 568 808	15,28	47,00
MARITIMES	3 275 680 108	47,56	4 133 038 079	47,23	-0,69
AUTRES	847 780 160	11,41	866 474 086	10,89	-4,50
AUTRES RISQUES DIVERS DOMMAGES	3 606 547 461	44,31	3 651 335 836	40,10	-9,50
VIE	33 924 189 347	23,13	36 826 531 055	23,86	3,13
CONTRATS INDIVIDUELLES	19 868 633 314	25,90	21 743 588 293	26,07	0,65
CONTRATS COLLECTIFS	14 055 556 033	20,10	15 082 942 762	21,26	5,78
ENSEMBLE	99 067 175 531	30,56	113 116 451 507	31,44	2,90

REPARTITION DE LA CHARGE DE GESTION PAR CATEGORIE EN 2018



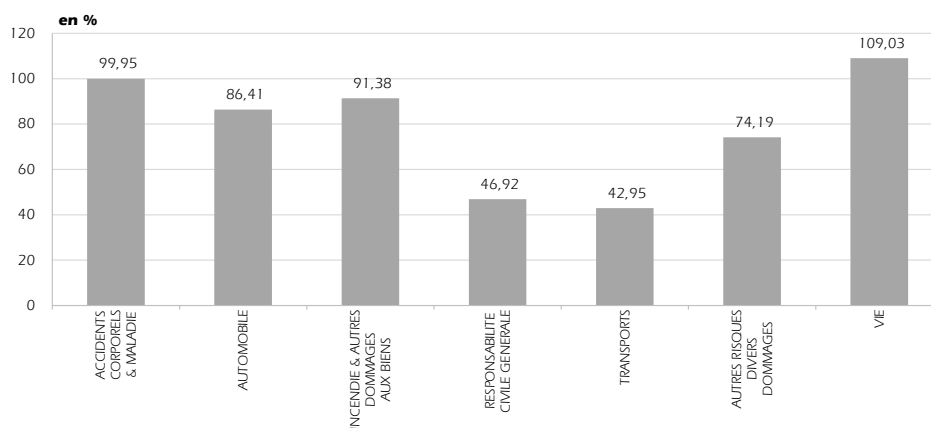
EVOLUTION DE LA CHARGE DE GESTION



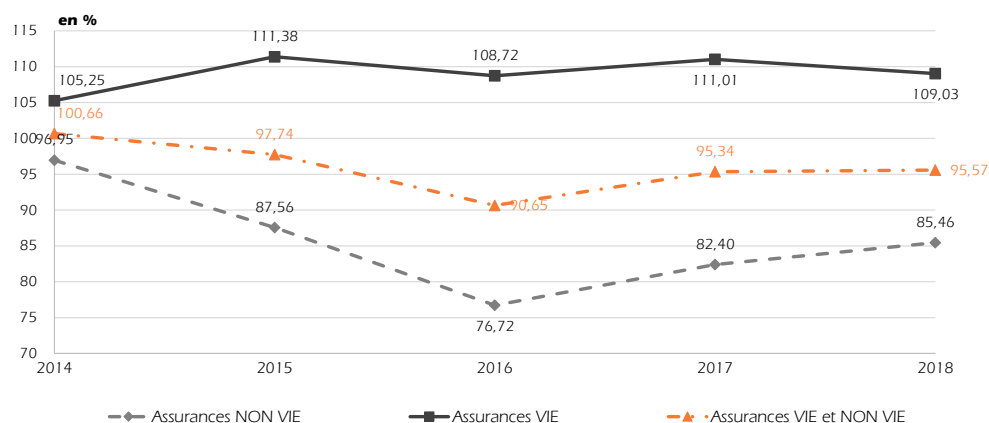
RATIO COMBINE

	SITUATION EN 2017		SITUATION EN 2018		VARIATION (en %)
	TOTAL DES CHARGES	RATIO COMBINE (% Primes Emises)	TOTAL DES CHARGES	RATIO COMBINE (% Primes Emises)	
ACCIDENTS CORPORELS & MALADIE	55 323 072 249	104,83	67 000 898 466	99,95	-4,65
AUTOMOBILE	47 135 981 933	78,78	60 105 532 583	86,41	9,69
RESPONSABILITE CIVILE	20 214 074 517	67,91	28 582 214 102	75,55	11,25
AUTRES RISQUES	26 921 907 416	89,53	31 523 318 481	99,35	10,96
INCENDIE & AUTRES DOMMAGES AUX BIENS	32 066 825 478	94,79	29 687 486 239	91,38	-3,60
RESPONSABILITE CIVILE GENERALE	2 377 608 251	40,71	3 323 533 011	46,92	15,26
TRANSPORTS	5 711 010 385	33,31	8 638 769 809	42,95	28,95
AERIENS	223 495 519	7,91	527 696 950	15,48	95,76
MARITIMES	3 594 153 453	52,19	5 033 732 938	57,53	10,23
AUTRES	1 893 361 412	25,47	3 077 339 922	38,69	51,87
AUTRES RISQUES DIVERS DOMMAGES	3 703 720 749	45,51	6 754 992 060	74,19	63,03
VIE	162 787 477 304	111,01	168 292 883 297	109,03	-1,78
CONTRATS INDIVIDUELLES	87 474 645 801	114,02	93 455 051 983	112,03	-1,74
CONTRATS COLLECTIFS	75 312 831 503	107,70	74 837 831 314	105,49	-2,05
ENSEMBLE	309 105 696 349	95,34	343 804 095 467	95,57	0,24

REPARTITION DU RATIO COMBINE PAR CATEGORIE EN 2018



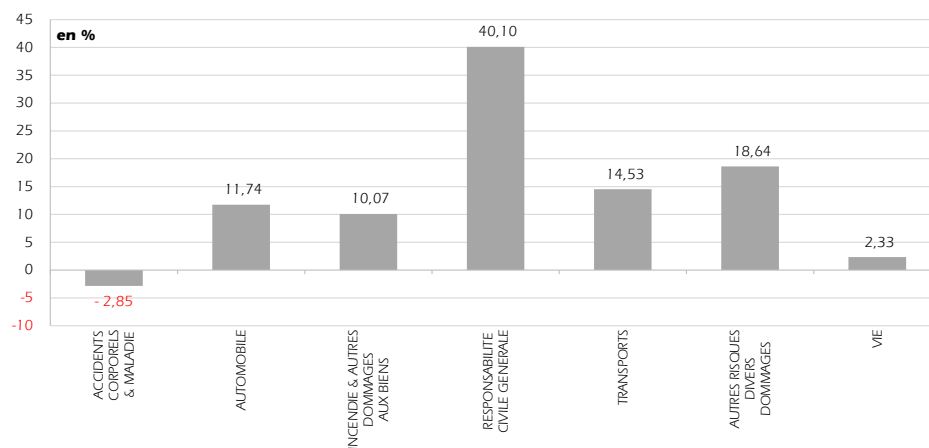
EVOLUTION DU RATIO COMBINE



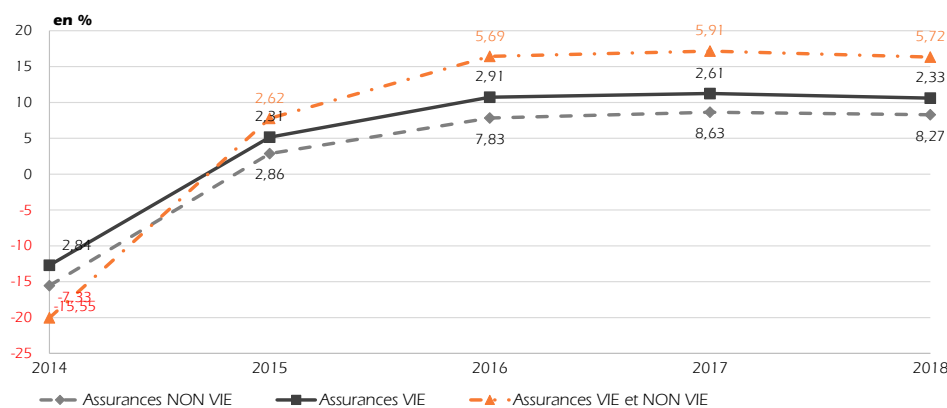
RENTABILITE D'EXPLOITATION

	SITUATION EN 2017		SITUATION EN 2018		VARIATION (en %)
	RESULTAT D'EXPLOITATION	RENTABILITE (% Primes Emises)	RESULTAT D'EXPLOITATION	RENTABILITE (% Primes Emises)	
ACCIDENTS CORPORELS & MALADIE	-2 505 490 068	-4,75	-1 912 197 710	-2,85	-39,91
AUTOMOBILE	13 443 901 637	22,47	8 168 544 756	11,74	-47,74
RESPONSABILITE CIVILE	10 824 166 570	36,36	8 981 279 916	23,74	-34,72
AUTRES RISQUES	2 619 735 067	8,71	-812 735 160	-2,56	-129,40
INCENDIE & AUTRES DOMMAGES AUX BIENS	-3 779 839 042	-11,17	3 272 707 444	10,07	-190,16
RESPONSABILITE CIVILE GENERALE	3 023 833 540	51,78	2 840 227 054	40,10	-22,55
TRANSPORTS	3 998 077 509	23,32	2 922 652 958	14,53	-37,68
AERIENS	79 578 924	2,82	-20 557 448	-0,60	-121,42
MARITIMES	-1 539 469 048	-22,35	1 464 986 365	16,74	-174,90
AUTRES	5 457 967 633	73,43	1 478 224 042	18,58	-74,69
AUTRES RISQUES DIVERS DOMMAGES	1 150 199 852	14,13	1 697 258 952	18,64	31,91
VIE	3 832 805 646	2,61	3 597 663 801	2,33	-10,83
CONTRATS INDIVIDUELLES	-1 953 374 450	-2,55	-3 268 964 935	-3,92	53,91
CONTRATS COLLECTIFS	5 786 180 096	8,27	6 866 628 736	9,68	16,98
ENSEMBLE	19 163 489 074	5,91	20 586 857 256	5,72	-3,18

REPARTITION DE LA RENTABILITE D'EXPLOITATION PAR CATEGORIE EN 2018



EVOLUTION DE LA RENTABILITE D'EXPLOITATION



L'assurance ivoirienne en 2018

Les Acteurs du Marché



ASSOCIATION DES SOCIÉTÉS D'ASSURANCES DE CÔTE D'IVOIRE

LES SOCIÉTÉS MEMBRES DE L'ASACI AU 31 JUILLET 2019

ALLIANZ CÔTE D'IVOIRE ASSURANCES

D.G.: M. Olivier MALATRE
Siège social: Bd ROUME Immeuble AGF-CI
Adresse: 01 BP 1741 Abidjan 01
Tél.: 20.30.40.00 / **Fax:** 20.30.40.01
Email: allianz.cote-ivoire@agf-ci.com

ALLIANZ CÔTE D'IVOIRE ASSURANCES VIE

D.G.: M. Mamadou KONE
Siège social: Bd ROUME Immeuble AGF-CI
Adresse: 01 BP 1741 Abidjan 01
Tél.: 20.30.40.70 / **Fax:** 20.30.40.71
Email: allianz.cote-ivoire@agf-ci.com

AMSA ASSURANCES CÔTE D'IVOIRE

D.G.: M. Souleymane CISSE
Siège social: 19, Av DELAFOSSE, Immeuble ABEILLE, Plateau
Adresse: 01 BP 1333 Abidjan 01
Tél.: 20.30.05.00 / **Fax:** 20.30.05.90
Email: amsa-ci@amsaassurances.com

ASSURANCES COMAR CÔTE D'IVOIRE

D.G.: M. Mustapha AZAIEZ
Siège social: Bd La république, Av Crozet, Immeuble XL, Plateau
Adresse: 01 BP 5699 Abidjan 01
Tél.: 20.20.24.55 / **Fax:** 20.20.24.59
Email: infos@comar.ci

ATLANTA ASSURANCES CÔTE D'IVOIRE

D.G.A.: M. Ousmane BAH
Siège social: 4e étage, Immeuble BROADWAY, Plateau
Adresse: 01 BP 4666 Abidjan 01
Tél.: 20.30.77.77 / **Fax:** 20.30.77.78
Email: t.kouame@atlanta.ci

ATLANTIQUE ASSURANCES CÔTE D'IVOIRE

D.G.: Mme Rosalie LOGON
Siège social: 15, Av JOSEPH ANOMA
Adresse: 01 BP 1846 Abidjan 01
Tél.: 20.31.78.00 / **Fax:** 20.33.18.37
Email: aaci@atlantique-assurances.net

ATLANTIQUE ASSURANCE VIE (AA VIE)

D.G. P.I.: M. Barthelemy YAO KONAN
Siège social: 15, Av JOSEPH ANOMA
Adresse: 01 BP 1337 Abidjan 01
Tél.: 20.31.21.41 / **Fax:** 20.21.45.23
Email: stamvie@yahoo.fr

ATLAS ASSURANCES

D.G.: M. Martin KOFFI KOFFI
Siège social: Bd de la République 10, Av du DOCTEUR CROZET
Adresse: 04 BP 314 Abidjan 04
Tél.: 20.30.39.99 - 20.22.35.34 - 20.22.38.37 / **Fax:** 20.21.90.19
Email: atlas103@avisio.ci

AVENI-RE

A.D.G.: M. Seybatou AW
Siège social: Immeuble CRRAE - UMOA Abidjan, Plateau
Adresse: 06 BP 1844 Abidjan 06
Tél.: 20.21.90.15 / **Fax:** 20.22.14.85
Email: infos@aveni-re.com

AXA ASSURANCES CÔTE D'IVOIRE

D.G.: M. Boa Roger Eugène JOHNSON
Siège social: Av DELAFOSSE Prolongée
Adresse: 01 BP 378 Abidjan 01
Tél.: 20.31.88.88 / **Fax:** 20.31.88.00
Email: axaddg@africaoline.co.ci

BELIFE COMPANY INSURANCE SA

D.G.A.: M. Sébastien NGAMENI
Siège social: Immeuble WOODIN CENTER 1er ÉTAGE
Adresse: 01 BP 5173 Abidjan 01
Tél.: 20.31.14.70 - 20.31.14.75 - 20.31.14.80 / **Fax:** 20.32.56.17
Email: belife@groupbeneficial.com

CONTINENTAL REINSURANCE (CONTINENTAL-RE)

D.R.: M. Ibrahima NDOYE
Siège social: 1er étage Immeuble SCI KALI Rue Marie Curie, Zone 4C
Adresse: 01 BP 1073 Abidjan 01
Tél.: 21.25.60.24 / **Fax:** 21.25.60.55
Email:

FONDS DE GARANTIE AUTOMOBILE (FGA)

D.G.: M. Noël MAIZAN KOFFI
Siège social: II Plateaux 7ème Tranche (en face de l'ambassade de Chine)
Adresse: 04 BP 8 Abidjan 04
Tél.: 22.42.65.76 - 22.42.66.43 / **Fax:** 22.42.65.89
Email: fgaci@avisio.ci

GENERATION NOUVELLE D'ASSURANCES CÔTE D'IVOIRE (GNA-CI)

D.G.: M. Ibrahima CHERIF
Siège social: Plateau, Immeuble L'EBRIEN, Rue du commerce
Adresse: 04 BP 1522 Abidjan 04
Tél.: 20.25.98.00 / **Fax:** 20.33.60.65
Email: info@gna-ci.com

HANNOVER RE

D.R.: Mme Marthe COMBET
Siège social: 6ème étage Immeuble XL, Av Crozet, Plateau
Adresse: 01 BP 2785 Abidjan 01
Tél.: 20.30.92.60
Email: marthe.combet@hannover-re.com

INSTITUTION DE PREVOYANCE SOCIALE

CAISSE NATIONALE DE PREVOYANCE SOCIALE (IPSC-CNPS)
D.G.: M. Denis Charles KOUASSI
Siège social: 24, Av LAMBLIN
Adresse: 01 BP 317 Abidjan 01
Tél.: 20.25.21.00 / **Fax:** 20.32.79.94
Email: info@cnps.ci

L'AFRICAIN DES ASSURANCES (ZACI)

D.G.: M. Marcel Raoul KOFFI AHOUANDJINOU
Siège social: 34, Av HOUDAILLE, Immeuble SAFA
Adresse: 04 BP 804 Abidjan 04
Tél.: 20 25 28 50 / **Fax:** 20.32.27.89
Email: safa@avisio.ci

LA LOYALE ASSURANCES IARD

A.P.: M. Guy CAMARA
Siège social: Plateau, Av GENERAL DE GAULLE, Rue du commerce
Adresse: 01 BP 12263 Abidjan 01
Tél.: 20.32.51.60 - 20.30.53.53 / **Fax:** 20.32.51.68
Email: laloyale@laloyale.net

LA LOYALE VIE

D.G.: M. Joseph YAPO MANCAMBOU
Siège social: Immeuble WOODIN CENTER 4e étage Av NOGUES
Adresse: 01 BP 11885 Abidjan 01
Tél.: 20.22.94.64 - 20.33.15.00 / **Fax:** 20.22.95.92
Email: laloyalevie@avisio.ci

LEADWAY VIE

D.G.: M. Tiorman COULIBALY
Siège social: Av BOTREAU ROUSSEL, Immeuble LE MANS 6e étage
Adresse: 01 BP 11944 Abidjan 01
Tél.: 20.01.31.01 - 20.01.31.00
Email: rc@leadway.com

MUTUELLE D'ASSURANCES DES TAXIS COMPTEURS D'ABIDJAN (MATCA)

D.G.: M. Ousmane E. GUEDOU
Siège social: Bd ROUME Av du DOCTEUR CROZET Immeuble MATCA
Adresse: 04 BP 2084 Abidjan 04
Tél.: 20.30.33.33 / **Fax:** 20.22.77.35
Email: Matca@afnet.net

NOUVELLE COMPAGNIE AFRICAINE DE REASSURANCES (NCA-RE)

D.G.: M. Nazaire BLEKOU ABBEY
Siège social: Route d'ABATTA, Riviera
Adresse: 01 BP 5962 Abidjan 01
Tél.: 22.51.10.50
Email: infos@nca-re.net

LES SOCIÉTÉS MEMBRES DE L'ASACI AU 31 JUILLET 2019

NOUVELLE SOCIÉTÉ INTERAFRICAIN D'ASSURANCES DE CÔTE D'IVOIRE (NSIA-CI)

D.G.: Mme Yvette AKOUA
Siège social: Immeuble NSIA Av NOGUES
Adresse: 01 BP 4092 Abidjan 01
Tél.: 20.31.98.00 - 20.22.76.21 - 20.22.76.22 / **Fax:** 20.33.25.79
Email: nsia@africaonline.co.ci

NOUVELLE SOCIÉTÉ INTERAFRICAIN D'ASSURANCES DE CÔTE D'IVOIRE VIE (NSIA-VIE)

P.D.G.: Mme Mansan D. DIAGOU EHILE
Siège social: Immeuble NSIA Av NOGUES
Adresse: 01 BP 4092 Abidjan 01
Tél.: 20.31.98.00 - 20.22.76.21 / **Fax:** 20.33.25.79
Email: agci@africaonline.co.ci

OGAR ASSURANCES CÔTE D'IVOIRE

P.D.G.: M. Bernard BARTOSZEK
Siège social: Immeuble AMIRAL, Abidjan Plateau
Adresse: 01 BP 12419 Abidjan 01
Tél.: 20.31.23.00 - 20.25.95.60 / **Fax:** 20.32.03.36
Email: info@fedas-ci.com

SAHAM ASSURANCE CI

D.G.: M. Joël Alfred ACKAH
Siège social: Immeuble COLINA Bd ROUME
Adresse: 01 BP 3832 Abidjan 01
Tél.: 20.25.36.00 / **Fax:** 20.22.59.05
Email: c-dg@colina-sa.com

SAHAM ASSURANCE VIE CI

D.G.: M. Raoul MOLOKO
Siège social: Immeuble COLINA Bd ROUME
Adresse: 16 BP 1306 Abidjan 16
Tél.: 20.25.37.00 - 20.32.20.33 / **Fax:** 20.32.89.87
Email: saham.assurance.vie.ci@sahamassurance.com

SERENITY SA

P.D.G.: M. KIPRE DIGBEU
Siège social: 41 Bd GENERAL DE GAULLE, ex MONOPRIX
Adresse: 01 BP 10244 Abidjan 01
Tél.: 20.32.16.52 - 20.32.16.53 / **Fax:** 20.32.16.63
Email: serenity@serenity-sa.com

SOCIÉTÉ AFRICAINE D'ASSURANCES & DE REASSURANCES DE CÔTE D'IVOIRE (SAAR-CI)

D.G.: M. Fructueux TETIALI
Siège social: II Plateaux Aghien
Adresse: 01 BP 12201 Abidjan 01
Tél.: 22 50 81 50 / **Fax:** 22 50 25 12
Email: tetialianicet@yahoo.fr

SOCIÉTÉ AFRICAINE D'ASSURANCES & DE REASSURANCES VIE CÔTE D'IVOIRE (SAAR VIE-CI)

D.G.PI.: M. Geraldo ZANNOUBO
Siège social: Plateau Bd LAGUNAIRE, Immeuble IROKO 1er étage
Adresse: 01 BP 6754 Abidjan 01
Tél.: 20.25.28.20 / **Fax:** 20.25.28.04
Email: assurancecea@aviso.ci

SOCIÉTÉ INTERNATIONALE D'ASSURANCES MULTIRIQUES (SIDAM S.A.)

D.G.: M. Sékou SYLLA
Siège social: 34, Av HOUDAILLE Immeuble SIDAM
Adresse: 01 BP 7733 Abidjan 01
Tél.: 20.21.10.74 / **Fax:** 20.21.19.,70
Email: sidam@africaonline.co.ci

SOCIÉTÉ IVOIRIENNE D'ASSURANCES MUTUELLES (SIDAM)

D.G.: M. Sékou SYLLA
Siège social: 34, Av HOUDAILLE Immeuble SIDAM
Adresse: 01 BP 1217 Abidjan 01
Tél.: 20.21.97.82 - 20.31.52.00 20.31.51.00 / **Fax:** 20.21.94.39
Email: sidam@africaonline.co.ci

SMABTP CÔTE D'IVOIRE SA

D.G.: Mme Sylvie FADIKA
Siège social: rue Gourgas, 19è Etage Immeuble Alpha 2000, Plateau
Adresse: 01 BP 6941 Abidjan 01
Tél.: 20.20.40.40
Email: sylvie_fadika@groupe-sma.ci

SOCIÉTÉ DU MILLENAIRE D'ASSURANCE VIE (SOMAVIE)

A.P.: Mme Marlène Geneviève KONAN
Siège social: WOODIN CENTER Av NOGUES
Adresse: 01 BP 1217 Abidjan 01
Tél.: 20.31.11.40 / **Fax:** 20.32.34.39
Email: somavie@aviso.ci

STANE ASSURANCE

P.D.G.: M. Serge Innocent Koffi POKOU
Siège social: 7ème tranche, 1er étage Centre Commercial, Angré
Adresse: 06 BP 2658 Abidjan 06
Tél.: 22.50.82.40
Email: angelekouadio@stanepro.com

SONAM GENERALE ASSURANCES CÔTE D'IVOIRE

D.G.: M. Jean SORO
Siège social: Trade Center 3e étage Av NOGUES
Adresse: 17 BP 477 Abidjan 17
Tél.: 20.32.33.97 - 20.32.33.98 - 20.32.87.25 / **Fax:** 20.32.54.90
Email: 3aiard@aviso.ci

SUNU ASSURANCES CÔTE D'IVOIRE

P.D.G.: Alexandre AHUI ATTE
Siège social: Immeuble LE MANS Av BOTREAU ROUSSEL
Adresse: 01 BP 3803 Abidjan 01
Tél.: 20.25.18.18 / **Fax:** 20.32.57.91
Email: lmai-iard@lmai.com

SUNU ASSURANCES CÔTE D'IVOIRE VIE

D.G.: M. Saliou BAKAYOKO
Siège social: Av HOUDAILLE
Adresse: 01 BP 2016 Abidjan 01
Tél.: 20.31.04.00 / **Fax:** 20.22.37.60
Email: cotedivoire.vie@sunu-group.com

WAFSA ASSURANCE CÔTE D'IVOIRE

D.G.: M. Bassirou FAYE
Siège social: Immeuble Botreau Abidjan Plateau
Adresse: 01 BP 5558 Abidjan 01
Tél.: 20.31.11.31
Email: secretariat@wafaassurance.ci

WAFSA ASSURANCE CÔTE D'IVOIRE VIE

D.G.: M. Fayçal OUGANE
Siège social: Immeuble Botreau Abidjan Plateau
Adresse: 01 BP 5558 Abidjan 01
Tél.: 20.20.24.50
Email: faycal.ousgane@wafaassurance.ci

LE CHIFFRE D'AFFAIRES DIRECTES

LES ASSURANCES NON VIE

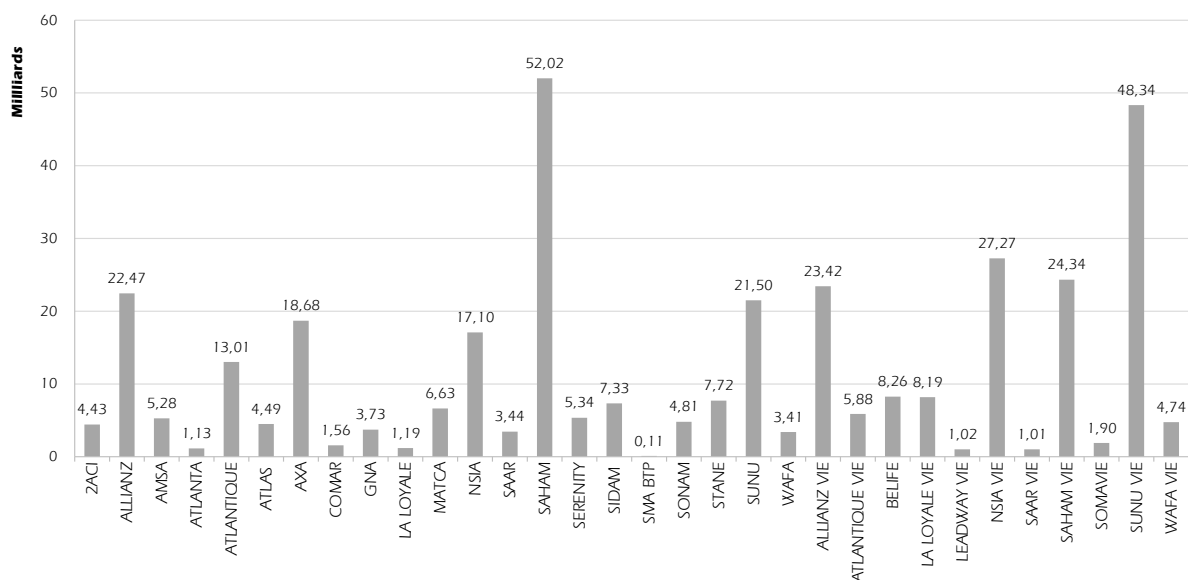
	CHIFFRE D'AFFAIRES (en Francs CFA)	STRUCTURE (en %)	RANG
ZACI	4 433 935 264	2,16	14
ALLIANZ	22 465 150 610	10,94	2
AMSA	5 279 818 430	2,57	11
ATLANTA	1 128 733 119	0,55	20
ATLANTIQUE	13 014 906 366	6,34	6
ATLAS	4 493 019 772	2,19	13
AXA	18 683 291 430	9,10	4
COMAR	1 564 092 658	0,76	18
GNA	3 731 476 700	1,82	15
LA LOYALE	1 190 034 385	0,58	19
MATCA	6 630 524 243	3,23	9
NSIA	17 098 014 990	8,32	5
SAAR	3 442 030 463	1,68	16
SAHAM	52 017 415 864	25,33	1
SERENITY	5 342 127 066	2,60	10
SIDAM	7 333 643 081	3,57	8
SMA BTP	108 467 009	0,05	21
SONAM	4 805 449 602	2,34	12
STANE	7 718 517 658	3,76	7
SUNU	21 496 871 165	10,47	3
WAFSA	3 406 524 681	1,66	17
ENSEMBLE	205 384 044 555	100,00	

LES ASSURANCES VIE

	CHIFFRE D'AFFAIRES (en Francs CFA)	STRUCTURE (en %)	RANG
ALLIANZ VIE	23 420 102 059	15,17	4
ATLANTIQUE VIE	5 877 289 082	3,81	7
BELIFE	8 256 010 997	5,35	5
LA LOYALE VIE	8 192 434 983	5,31	6
LEADWAY VIE	1 023 107 449	0,66	10
NSIA VIE	27 273 906 706	17,67	2
SAAR VIE	1 006 207 609	0,65	11
SAHAM VIE	24 338 563 741	15,77	3
SOMAVIE	1 895 817 812	1,23	9
SUNU VIE	48 338 616 569	31,32	1
WAFSA VIE	4 738 504 475	3,07	8
ENSEMBLE	154 360 561 482	100,00	

TOTAL ASSURANCES NON VIE	205 384 044 555
TOTAL ASSURANCES VIE	154 360 561 482
TOTAL ASSURANCES VIE ET NON VIE	359 744 606 037

REPARTITION DU CHIFFRES D'AFFAIRES PAR SOCIETE EN 2018



LES RESSOURCES HUMAINES

LES ASSURANCES NON VIE

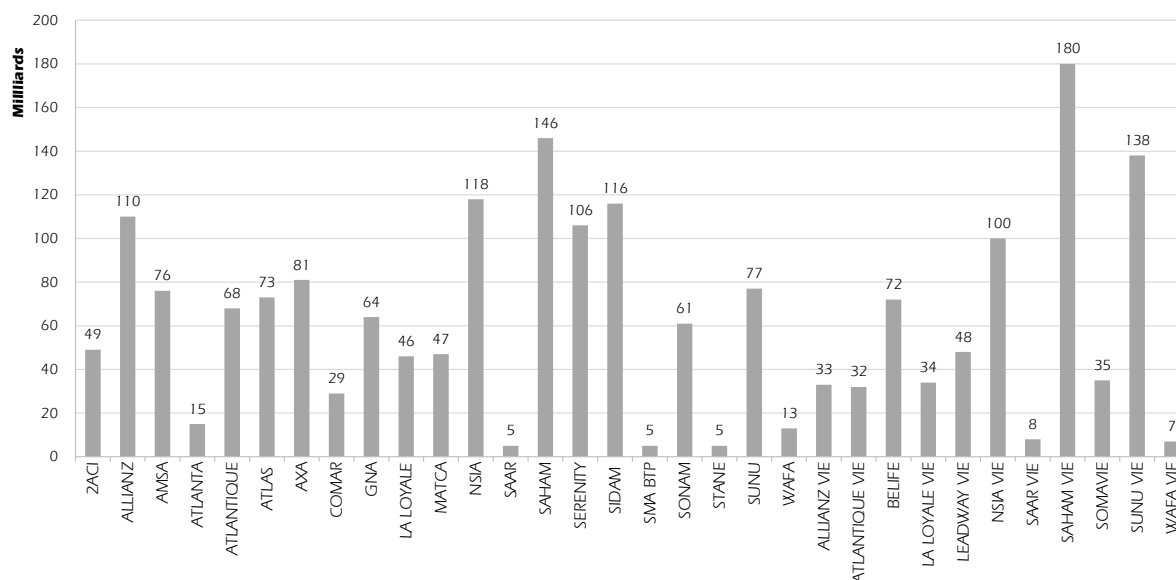
	CADRES	AGENTS DE MAITRISE	AGENTS D'EXECUTION	EFFECTIF
ZACI	16	21	12	49
ALLIANZ	45	61	4	110
AMSA	27	33	16	76
ATLANTA	15			15
ATLANTIQUE	35	25	8	68
ATLAS	12	21	40	73
AXA	30	50	1	81
COMAR	15	11	3	29
GNA	22	42		64
LA LOYALE	22	23	1	46
MATCA	20	19	8	47
NSIA	78	37	3	118
SAAR	2	2	1	5
SAHAM	53	55	38	146
SERENITY	22	61	23	106
SIDAM	56	50	10	116
SMA BTP	3	2		5
SONAM	11	36	14	61
STANE	5			5
SUNU	39	38		77
WAFA	4	4	5	13
ENSEMBLE	532	591	187	1 310

LES ASSURANCES VIE

	CADRES	AGENTS DE MAITRISE	AGENTS D'EXECUTION	EFFECTIF
ALLIANZ VIE	20	13		33
ATLANTIQUE VIE	19	10	3	32
BELIFE	21	18	33	72
LA LOYALE VIE	7	20	7	34
LEADWAY VIE	16	15	17	48
NSIA VIE	32	66	2	100
SAAR VIE	2	5	1	8
SAHAM VIE	36	68	76	180
SOMAVIE	16	10	9	35
SUNU VIE	37	55	46	138
WAFA VIE	2	4	1	7
ENSEMBLE	208	284	195	687

	2017	2018	VARIATION
EFFECTIF ASSURANCES NON VIE	1 202	1 310	8,99%
EFFECTIF ASSURANCES VIE	644	687	6,68%
EFFECTIF ASSURANCES VIE ET NON VIE	1 846	1 997	8,18%

REPARTITION DES RESSOURCES HUMAINES PAR SOCIETE EN 2018



L'assurance ivoirienne

en 2018

Cahier Statistique



ASSOCIATION DES SOCIÉTÉS D'ASSURANCES DE CÔTE D'IVOIRE

LE CHIFFRE D'AFFAIRES

ASSURANCES VIE ET NON VIE (en millions de francs CFA)

	2014	2015	2016	2017	2018
ACCIDENTS CORPORELS & MALADIE	38 710,8	45 052,7	47 422,2	52 775,5	67 033,0
AUTOMOBILE	44 565,7	54 095,2	61 320,2	59 836,0	69 562,5
INCENDIE & AUTRES DOMMAGES AUX BIENS	24 727,3	30 431,9	31 388,6	33 829,6	32 488,1
RESPONSABILITE CIVILE GENERALE	4 594,5	5 170,2	6 239,3	5 840,1	7 082,7
TRANSPORTS	16 128,5	18 237,7	17 358,9	17 145,4	20 112,7
AUTRES RISQUES DIVERS	7 985,3	6 697,7	8 162,0	8 138,9	9 105,0
VIE	110 506,2	119 196,8	132 503,6	146 646,7	154 360,6
ENSEMBLE	247 218,3	278 882,2	304 394,9	324 212,4	359 744,6

ASSURANCES NON VIE (en millions de francs CFA)

	2014	2015	2016	2017	2018
ACCIDENTS CORPORELS & MALADIE	38 710,8	45 052,7	47 422,2	52 775,5	67 033,0
AUTOMOBILE	44 565,7	54 095,2	61 320,2	59 836,0	69 562,5
RESPONSABILITE CIVILE	21 307,2	26 493,9	30 140,8	29 766,1	37 832,0
AUTRES RISQUES	23 258,4	27 601,3	31 179,4	30 069,9	31 730,5
INCENDIE & AUTRES DOMMAGES AUX BIENS	24 727,3	30 431,9	31 388,6	33 829,6	32 488,1
RESPONSABILITE CIVILE GENERALE	4 594,5	5 170,2	6 239,3	5 840,1	7 082,7
TRANSPORTS	16 128,5	18 237,7	17 358,9	17 145,4	20 112,7
AERIEN	2 375,1	2 479,3	2 898,5	2 825,5	3 408,0
MARITIME	6 784,4	8 596,0	7 461,7	6 887,0	8 750,1
AUTRES	6 969,1	7 162,4	6 998,7	7 432,9	7 954,7
AUTRES RISQUES DIVERS	7 985,3	6 697,7	8 162,0	8 138,9	9 105,0
ENSEMBLE NON VIE	136 712,1	159 685,4	171 891,2	177 565,7	205 384,0

ASSURANCES VIE (en millions de francs CFA)

	2014	2015	2016	2017	2018
CONTRATS EN CAS DE VIE					
CONTRATS INDIVIDUELLES					
CONTRATS COLLECTIFS					
CONTRATS EN CAS DE DECES	19 293,7	21 177,3	21 302,8	23 791,7	25 539,5
CONTRATS INDIVIDUELLES	4 410,6	6 889,0	3 954,5	5 878,2	5 532,9
CONTRATS COLLECTIFS	14 883,2	14 288,3	17 348,4	17 913,5	20 006,6
CONTRATS MIXTES	28 484,7	23 165,7	25 492,8	26 777,2	29 357,7
CONTRATS INDIVIDUELLES	27 122,4	21 801,0	23 289,9	25 118,4	27 829,6
CONTRATS COLLECTIFS	1 362,3	1 364,7	2 202,9	1 658,8	1 528,1
EPARGNE	56 647,2	68 778,6	78 082,1	90 488,2	92 451,8
CONTRATS INDIVIDUELLES	29 412,7	35 603,5	40 599,7	45 278,1	48 441,9
CONTRATS COLLECTIFS	27 234,5	33 175,1	37 482,4	45 210,1	44 009,9
CAPITALISATION	5 916,1	5 931,6	7 240,3	5 145,8	6 514,1
CONTRATS INDIVIDUELLES	8,8	5,6	4,6	0,1	1 122,4
CONTRATS COLLECTIFS	5 907,3	5 926,0	7 235,7	5 145,7	5 391,7
COMPLEMENTAIRE	164,4	143,6	385,7	443,8	497,5
CONTRATS INDIVIDUELLES	152,2	140,5	385,7	443,8	492,3
CONTRATS COLLECTIFS	12,2	3,1			5,2
ENSEMBLE VIE	110 506,2	119 196,8	132 503,6	146 646,7	154 360,6

LES PRESTATIONS

ASSURANCES VIE ET NON VIE (en millions de francs CFA)

	2014	2015	2016	2017	2018
ACCIDENTS CORPORELS & MALADIE	28 952,6	31 289,3	31 625,1	36 507,5	41 575,8
AUTOMOBILE	14 628,6	18 461,3	19 527,8	21 765,5	23 826,6
INCENDIE & AUTRES DOMMAGES AUX BIENS	21 447,1	12 818,9	10 039,9	8 362,6	20 193,6
RESPONSABILITE CIVILE GENERALE	1 627,3	2 137,0	2 139,2	2 465,6	2 078,3
TRANSPORTS	2 730,9	4 887,0	4 369,1	2 016,5	2 066,1
AUTRES RISQUES DIVERS	1 357,2	1 894,1	1 918,3	1 243,2	2 348,6
VIE	72 903,3	79 427,6	92 899,9	95 960,2	99 108,9
ENSEMBLE	143 646,9	150 915,1	162 519,2	168 321,0	191 197,9

ASSURANCES NON VIE (en millions de francs CFA)

	2014	2015	2016	2017	2018
ACCIDENTS CORPORELS & MALADIE	28 952,6	31 289,3	31 625,1	36 507,5	41 575,8
AUTOMOBILE	14 628,6	18 461,3	19 527,8	21 765,5	23 826,6
RESPONSABILITE CIVILE	6 930,1	6 798,0	7 225,7	8 222,4	9 284,9
AUTRES RISQUES	7 698,5	11 663,4	12 302,1	13 543,1	14 541,7
INCENDIE & AUTRES DOMMAGES AUX BIENS	21 447,1	12 818,9	10 039,9	8 362,6	20 193,6
RESPONSABILITE CIVILE GENERALE	1 627,3	2 137,0	2 139,2	2 465,6	2 078,3
TRANSPORTS	2 730,9	4 887,0	4 369,1	2 016,5	2 066,1
AERIEN	-59,9	5,3	49,4	533,5	0,8
MARITIME	2 333,4	3 957,0	2 933,2	905,3	895,7
AUTRES	457,4	924,6	1 386,5	577,7	1 169,6
AUTRES RISQUES DIVERS	1 357,2	1 894,1	1 918,3	1 243,2	2 348,6
ENSEMBLE NON VIE	70 743,7	71 487,5	69 619,3	72 360,9	92 089,1

ASSURANCES VIE (en millions de francs CFA)

	2014	2015	2016	2017	2018
CONTRATS EN CAS DE VIE					
CONTRATS INDIVIDUELLES					
CONTRATS COLLECTIFS					
CONTRATS EN CAS DE DECES	5 960,4	6 114,9	8 443,3	7 223,9	8 617,7
CONTRATS INDIVIDUELLES	1 868,6	1 719,4	2 861,8	2 051,8	3 135,3
CONTRATS COLLECTIFS	4 091,9	4 395,5	5 581,5	5 172,1	5 482,4
CONTRATS MIXTES	17 989,5	12 682,0	14 008,1	16 013,1	14 148,6
CONTRATS INDIVIDUELLES	16 286,9	11 574,2	12 897,4	14 613,8	12 723,1
CONTRATS COLLECTIFS	1 702,6	1 107,9	1 110,7	1 399,3	1 425,5
EPARGNE	43 419,8	55 060,2	65 856,0	67 938,2	71 463,2
CONTRATS INDIVIDUELLES	25 434,8	31 352,6	32 761,7	34 232,2	33 835,2
CONTRATS COLLECTIFS	17 985,0	23 707,6	33 094,2	33 706,0	37 628,1
CAPITALISATION	5 536,8	5 412,1	4 422,4	4 622,8	4 677,0
CONTRATS INDIVIDUELLES	76,3	66,9	62,0	63,2	101,6
CONTRATS COLLECTIFS	5 460,5	5 345,2	4 360,4	4 559,6	4 575,5
COMPLEMENTAIRE	-3,3	158,4	170,2	162,2	202,4
CONTRATS INDIVIDUELLES	-3,3	145,9	170,2	158,2	160,4
CONTRATS COLLECTIFS		12,5		4,0	42,0
ENSEMBLE VIE	72 903,3	79 427,6	92 899,9	95 960,2	99 108,9

LES RESULTATS

ASSURANCES VIE ET NON VIE (en millions de francs CFA)

	2014	2015	2016	2017	2018
<i>RESSOURCES</i>					
PRIMES EMISES	247 218,3	278 882,2	304 394,9	324 212,4	359 744,6
DOTATION AUX PROVISIONS DE PRIMES	-5 489,3	-1 824,2	-3 156,4	-999,0	-2 458,5
PRODUITS FINANCIERS	17 104,9	24 646,3	23 583,4	28 707,8	26 089,5
<i>CHARGES</i>					
PRESTATIONS	143 646,9	150 915,1	162 519,2	168 321,0	191 197,9
DOTATION AUX PROVISIONS TECHNIQUES	18 801,3	28 831,4	18 050,9	41 717,5	39 489,7
FRAIS D'ACQUISITION ET D'ADMINISTRATION	86 401,8	92 841,5	95 359,3	99 067,2	113 116,5
RESLUTAT TECHNIQUE AVANT REASSURANCE	9 983,9	29 116,3	48 892,4	42 815,5	39 571,5
PART DES REASSUREURS DANS LES CHARGES	14 710,7	27 393,3	17 443,4	29 665,6	34 434,8
COTISATIONS CEDEES AUX REASSUREURS	42 818,9	49 198,1	49 022,3	53 317,6	53 419,4
RESLUTAT TECHNIQUE APRES REASSURANCE	-18 124,2	7 311,6	17 313,6	19 163,5	20 586,9

ASSURANCES NON VIE (en millions de francs CFA)

	2014	2015	2016	2017	2018
<i>RESSOURCES</i>					
PRIMES EMISES	136 712,1	159 685,4	171 891,2	177 565,7	205 384,0
DOTATION AUX PROVISIONS DE PRIMES	-5 489,3	-1 824,2	-3 156,4	-999,0	-2 458,5
PRODUITS FINANCIERS	7 121,2	7 130,0	6 974,3	8 170,7	7 452,6
<i>CHARGES</i>					
PRESTATIONS	70 743,7	71 487,5	69 619,3	72 360,9	92 089,1
DOTATION AUX PROVISIONS TECHNIQUES	2 873,5	6 715,2	-911,4	8 814,4	7 132,2
FRAIS D'ACQUISITION ET D'ADMINISTRATION	58 919,9	61 620,4	63 159,1	65 143,0	76 289,9
RESLUTAT TECHNIQUE AVANT REASSURANCE	5 806,9	25 168,1	43 842,1	38 419,1	34 867,0
PART DES REASSUREURS DANS LES CHARGES	11 192,8	24 334,0	13 797,4	23 223,4	30 821,5
COTISATIONS CEDEES AUX REASSUREURS	38 260,5	44 940,4	44 177,1	46 311,8	48 699,3
RESLUTAT TECHNIQUE APRES REASSURANCE	-21 260,7	4 561,7	13 462,4	15 330,7	16 989,2

ASSURANCES VIE (en millions de francs CFA)

	2014	2015	2016	2017	2018
<i>RESSOURCES</i>					
PRIMES EMISES	110 506,2	119 196,8	132 503,6	146 646,7	154 360,6
PRODUITS FINANCIERS	9 983,8	17 516,3	16 609,2	20 537,1	18 636,8
<i>CHARGES</i>					
PRESTATIONS	72 903,3	79 427,6	92 899,9	95 960,2	99 108,9
DOTATION AUX PROVISIONS TECHNIQUES	15 927,8	22 116,2	18 962,3	32 903,1	32 357,5
FRAIS D'ACQUISITION ET D'ADMINISTRATION	27 481,9	31 221,1	32 200,2	33 924,2	36 826,5
RESLUTAT TECHNIQUE AVANT REASSURANCE	4 177,0	3 948,2	5 050,4	4 396,4	4 704,5
PART DES REASSUREURS DANS LES CHARGES	3 517,9	3 059,4	3 646,0	6 442,1	3 613,3
COTISATIONS CEDEES AUX REASSUREURS	4 558,4	4 257,7	4 845,2	7 005,7	4 720,1
RESLUTAT TECHNIQUE APRES REASSURANCE	3 136,5	2 749,8	3 851,2	3 832,8	3 597,7

LES PLACEMENTS DES SOCIÉTÉS D'ASSURANCES

ENCOURS DES PLACEMENTS DES ASSURANCES VIE ET NON VIE AU 31 DECEMBRE (en millions de francs CFA)

	2014	2015	2016	2017	2018
VALEURS D'ETAT	-862,5	-13 084,9	5 522,0	17 049,4	37 718,8
IMMOBILIER	-1 079,0	942,4	19 016,2	4 780,9	-6 735,3
DEPOTS	24 869,9	25 461,2	1 297,8	14 909,8	10 583,2
CREANCES SUR CEDEANTS	-5 442,2	-3 473,6	-5 528,0	2 257,6	-1 983,8
PRIMES A RECEVOIR	110,2	7 028,0	-13 325,2	12 871,2	-11 964,9
AUTRES VALEURS	27 172,9	35 750,9	37 498,7	-4 034,9	18 246,5
ENSEMBLE	44 769,3	52 624,0	44 481,5	47 834,1	45 864,6

ASSURANCES VIE ET NON VIE (en millions de francs CFA)

	2014	2015	2016	2017	2018
VALEURS D'ETAT	120 115,7	107 030,9	112 552,9	129 602,2	167 321,0
IMMOBILIER	90 767,4	91 709,8	110 726,0	115 506,9	108 771,6
DEPOTS	181 221,3	206 682,5	207 980,3	222 890,1	233 473,3
CREANCES SUR CEDEANTS	14 018,6	10 544,9	5 016,9	7 274,6	5 290,8
PRIMES A RECEVOIR	8 471,9	15 499,9	2 174,7	15 045,9	3 081,0
AUTRES VALEURS	177 071,3	212 822,2	250 321,0	246 286,1	264 532,6
ENSEMBLE	591 666,2	644 290,2	688 771,8	736 605,9	782 470,5

ASSURANCES NON VIE (en millions de francs CFA)

	2014	2015	2016	2017	2018
VALEURS D'ETAT	31 222,2	25 060,8	26 718,0	25 432,2	31 896,5
IMMOBILIER	37 318,9	40 733,5	45 468,2	41 619,0	38 090,9
DEPOTS	37 425,4	49 650,2	45 320,5	46 064,8	47 903,7
CREANCES SUR CEDEANTS	5 843,2	5 763,2	1 091,2	4 202,9	2 687,1
PRIMES A RECEVOIR	3 927,6	3 794,8	765,6	997,2	2 201,4
AUTRES VALEURS	45 325,0	49 423,1	53 066,7	54 103,8	48 517,1
ENSEMBLE	161 062,3	174 425,6	172 430,1	172 420,0	171 296,6

ASSURANCES VIE (en millions de francs CFA)

	2014	2015	2016	2017	2018
VALEURS D'ETAT	88 893,5	81 970,0	85 834,9	104 170,0	135 424,5
IMMOBILIER	53 448,5	50 976,3	65 257,8	73 887,9	70 680,8
DEPOTS	143 795,8	157 032,3	162 659,8	176 825,4	185 569,7
AVANCE S/CONTRAT	8 175,3	4 781,7	3 925,8	3 071,7	2 603,8
PRIMES A RECEVOIR	4 544,4	11 705,1	1 409,1	14 048,7	879,7
AUTRES VALEURS	131 746,3	163 399,2	197 254,3	192 182,3	216 015,5
ENSEMBLE	430 603,9	469 864,6	516 341,7	564 185,9	611 173,9

L'assurance ivoirienne en 2018

Annexes



L'ORGANISATION PROFESSIONNELLE

PRESIDENT

M. Saliou BAKAYOKO (D.G. de SUNU - VIE)

1^{er} VICE-PRESIDENT

M. Jacques Gnénéyéri SILUE (D.G.A. de IPS - CNPS)

2^{ème} VICE-PRESIDENT

Mme Rosalie LOGON (D.G. de ATLANTIQUE ASSURANCES)

TRESORIER GENERAL

M. Sébastien NGAMENI (D.G. de BELIFE INSURANCE)

MEMBRES DU BUREAU

M. Seybatou AW (D.G. de AVENI-RE)

Mme Seynabou YODE (D.G.A. de SAHAM ASSURANCE VIE CI)

M. Fayçal OUZGANE (D.G. de Wafa ASSURANCES VIE CI)

Mme Yvette AKOUA (D.G. de NSIA ASSURANCES CI)

M. Souleymane CISSE (D.G. de AMSA ASSURANCES CI)

M. Vamara SANOGO (D.G.A. de ALLIANZ ASSURANCES VIE CI)

M. Serge Innocent Koffi POKOU (P.D.G. de STANE ASSURANCE)

SECRETAIRE GENERAL PERMANENT

M. Daniel DIALLO (S.G. de ASACI)

RAPPORTEURS DES COMMISSIONS TECHNIQUES

Commission Affaires Sociales et Formation :

Commission Automobile : M. Agui Benjamin GNESSOTE (FGA)

Commission Nationale d'Arbitrage et CIRA : M. TEHOUA Augustin (MATCA)

Commission Finances et Comptabilité :

Commission Incendie et Risques Associés : M. Leger KOFFI (ATLANTA)

Commission Informatique : M. Philippe AMIEPO (ATLAS)

Commission Juridique et Législation :

Commission Maritime et Transports : Mme Nicole COULIBALY (NSIA ASSURANCES)

Commission Communication : Mlaurence Desirée TANO (ATLANTIQUE ASSURANCES)

LES EXPERTS EN AUTOMOBILE PARTENAIRES

Cabinet d'Expertise Automobile AS AMON
(Indénié, Rue des Samba)

Expert: Alain Silvère AMON

01 BP 430 Abidjan 01

Tél. : 20 21 48 32 / Fax : 20 21 48 70

Cabinet le Conseil de l'Automobile
(II Plateaux à côté de SOCOCE Immeuble SIRIKA - Apt. 948)

Expert: Souleymane COULIBALY

01 BP 8148 Abidjan 01

Tél. : 22 41 06 82 - 22 41 22 48 / Fax : 22 41 06 85

Cabinet Nouvelle Ivoire Expertise Diomandé
(Av. A8 Noguès, Rue A47 Imm. BORJA Porte 32-33 et 34 1er étage)

Expert: Martial DIOMANDE GLAO BOUE

21 BP 1598 Abidjan 21

Tél. : 20 33 60 31 - 20 33 60 32 / Fax : 20 33 76 50

Cabinet GERENTHON & Cie
(Rue Lumière, Zone 4)

Expert: Patrice LACOMBE-CADUSSEAU

01 BP 2173 Abidjan 01

Tél. : 21 35 17 12 - 21 35 91 32 / Fax : 21 35 94 46

Cabinet LE PARACLET EXPERTISE
(Rue Paul Langevin prolongée, Zone 4, Immeuble EHOULE Porte 11 RDC)

Expert: Wilfrid KOUAME MALAN

30 BP 61 Abidjan 30

Tél. : 07 40 23 60 - 06 35 35 48

NB : La présente liste est constituée des Experts en Automobile partenaires de l'ASACI pour une période allant du **1er Janvier 2017 au 31 Décembre 2019**. Seuls les rapports d'expertise présentés par les dits Experts sont pris en compte par les Compagnies d'Assurances.



Association des Sociétés d'Assurances de Côte d'Ivoire

Siège social 8, Boulevard de France - Cocody - 01 B.P. 3873 Abidjan 01- COTE D'IVOIRE
Tel.: (225) 22 48 81 27 - Fax: (225) 22 48 81 07 - www.asa-ci.ci - Email : secretariat@asaci.neti