

L'assurance ivoirienne

en 2017



Association des Sociétés d'Assurances de Côte d'Ivoire



L'assurance ivoirienne

en 2017



Association des Sociétés d'Assurances de Côte d'Ivoire

# Sommaire

<b>LES DONNEES CLES DE L'ASSURANCE IVOIRIENNE</b>	<b>5</b>
<b>LES CHIFFRES DU MARCHE</b>	<b>9</b>
Les assurances non vie	9
<b>Chiffres d'Affaires</b>	<b>10</b>
<b>Dotations aux Provisions de Primes</b>	<b>11</b>
<b>Primes Acquisées</b>	<b>12</b>
<b>Produits Financiers</b>	<b>13</b>
<b>Prestations Payées</b>	<b>14</b>
<b>Provisions Techniques à l'Ouverture</b>	<b>15</b>
<b>Provisions Techniques à la Clôture</b>	<b>16</b>
<b>Charges des Sinistres</b>	<b>17</b>
<b>Commissions</b>	<b>18</b>
<b>Frais Généraux</b>	<b>19</b>
<b>Frais d'Acquisition et d'Administration</b>	<b>20</b>
<b>Résultats Techniques avant Réassurance</b>	<b>21</b>
<b>Primes Acquisées aux Réassureurs</b>	<b>22</b>
<b>Part des Réassureurs dans les Charges</b>	<b>23</b>
<b>Résultats Techniques après Réassurance</b>	<b>24</b>
<b>Compte de Résultat</b>	<b>25</b>
<b>Compte d'Exploitation par Catégorie (Etat C1)</b>	<b>26</b>
<b>Compte d'Exploitation par Catégorie (Etat C1) Année Précédente</b>	<b>27</b>
<b>Réassurances</b>	<b>28</b>
<b>Engagements Réglementés et leur Couverture</b>	<b>29</b>
Les assurances vie	31
<b>Chiffres d'Affaires</b>	<b>32</b>
<b>Primes Acquisées</b>	<b>33</b>
<b>Produits Financiers</b>	<b>34</b>
<b>Prestations Echues</b>	<b>35</b>
<b>Provisions Techniques à l'Ouverture</b>	<b>36</b>
<b>Provisions Techniques à la Clôture</b>	<b>37</b>
<b>Charges des Sinistres</b>	<b>38</b>
<b>Commissions</b>	<b>39</b>
<b>Frais Généraux</b>	<b>40</b>
<b>Frais d'Acquisition et d'Administration</b>	<b>41</b>
<b>Résultats Techniques avant Réassurance</b>	<b>42</b>
<b>Primes Acquisées aux Réassureurs</b>	<b>43</b>
<b>Part des Réassureurs dans les Charges</b>	<b>44</b>
<b>Résultats Techniques après Réassurance</b>	<b>45</b>
<b>Compte de Résultat</b>	<b>46</b>
<b>Compte d'Exploitation par Catégorie (Etat C1)</b>	<b>47</b>
<b>Compte d'Exploitation par Catégorie (Etat C1) Année Précédente</b>	<b>48</b>
<b>Réassurances</b>	<b>49</b>
<b>Engagements Réglementés et leur Couverture</b>	<b>50</b>

<b>LES RATIOS FONDAMENTAUX DE L'ASSURANCE IVOIRIENNE</b>	<b>51</b>
Récapitulatif du Compte de Résultat	52
Compte de Résultat Simplifié	53
Sinistralité	54
Capacité de Liquidation	55
Charge des Prestations	56
Capacité de Financement	57
Charge de Gestion	58
Ratio Combiné	59
Rentabilité d'Exploitation	60
<b>LES ACTEURS DU MARCHÉ</b>	<b>61</b>
Les Sociétés membres de l'ASACI	62
Le Chiffre d'affaires directes	64
Les ressources humaines	65
<b>CAHIER STATISTIQUE</b>	<b>67</b>
<b>ANNEXES</b>	<b>73</b>
L'organisation professionnelle	74
Les experts en automobile partenaires	75



L'assurance ivoirienne

en 2017

*Les Données Clés  
de l'assurance ivoirienne*

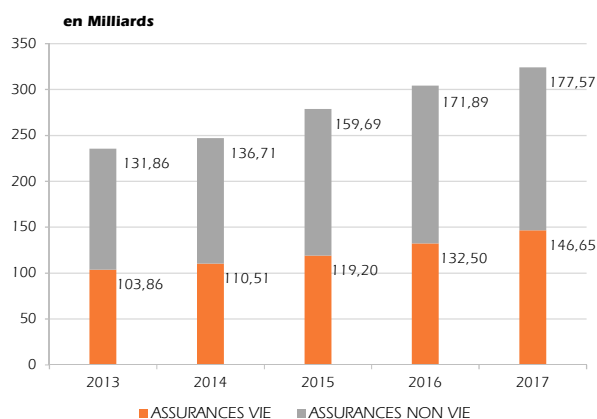


ASSOCIATION DES SOCIÉTÉS D'ASSURANCES DE CÔTE D'IVOIRE

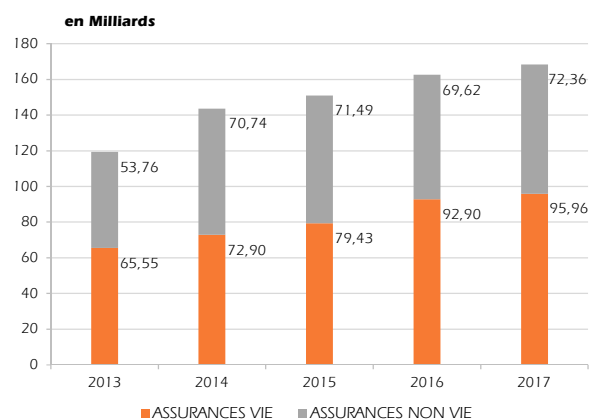
## LES DONNEES CLES DE L'ASSURANCE IVOIRIENNE

	SITUATIONS ANTERIEURES				SITUATION EN 2017	
	2013 (en milliards)	2014 (en milliards)	2015 (en milliards)	2016 (en milliards)	MONTANT (en milliards)	VARIATION (en %)
<b>CHIFFRE D'AFFAIRES DIRECTES</b>	235,73	247,22	278,88	304,39	324,21	6,51
ASSURANCES VIE	103,86	110,51	119,20	132,50	146,65	10,67
ASSURANCES NON VIE	131,86	136,71	159,69	171,89	177,57	3,30
<b>PRESTATIONS PAYEES</b>	119,31	143,65	150,92	162,52	168,32	3,57
ASSURANCES VIE	65,55	72,90	79,43	92,90	95,96	3,29
ASSURANCES NON VIE	53,76	70,74	71,49	69,62	72,36	3,94
<b>RESULTAT TECHNIQUE*</b>	110,90	9,98	29,12	48,89	42,82	-12,43
ASSURANCES VIE	48,20	4,18	3,95	5,05	4,40	-12,95
ASSURANCES NON VIE	62,70	5,81	25,17	43,84	38,42	-12,37
<b>ENCOURS DES PLACEMENTS</b>	546,90	591,67	644,29	516,60	202,61	-60,78
ASSURANCES VIE	397,38	430,60	469,86	516,34	194,81	-62,27
ASSURANCES NON VIE	149,52	161,06	174,43	0,26	7,80	2898,91
<b>NOMBRE DE PERSONNES EMPLOYEES PAR L'ASSURANCE IVOIRIENNE</b>	1 769	1 947	1 873	1 891	1 846	-2,38

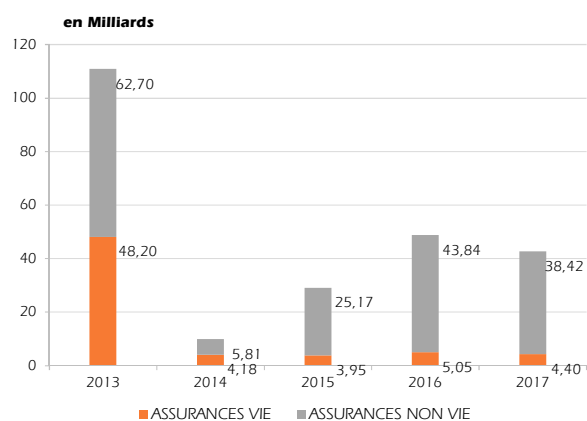
EVOLUTION DU CHIFFRE D'AFFAIRES DIRECTES



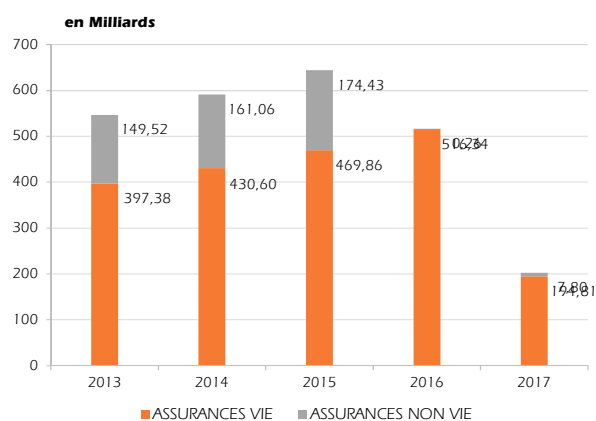
EVOLUTION DES PRESTATIONS PAYEES



EVOLUTION DU RESULTAT TECHNIQUE



EVOLUTION DE L'ENCOURS DES PLACEMENTS



**\* Résultat Technique**

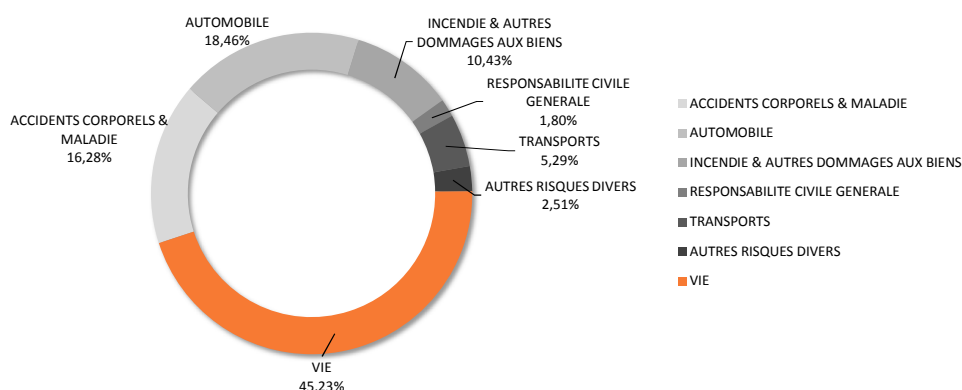
Solde des opérations courant net de réassurance : différence entre les ressources (cotisations et produits financiers) et les dépenses (prestations payées aux assurés, frais d'acquisition et d'administration)



## LE CHIFFRE D'AFFAIRES DIRECTES

	SITUATION EN 2016		SITUATION EN 2017		VARIATION (en %)
	MONTANT (en Francs CFA)	STRUCTURE (en %)	MONTANT (en Francs CFA)	STRUCTURE (en %)	
ACCIDENTS CORPORELS & MALADIE	47 422 199 839	15,58	52 775 505 268	16,28	11,29
AUTOMOBILE	61 320 180 435	20,14	59 836 016 372	18,46	-2,42
INCENDIE & AUTRES DOMMAGES AUX BIENS	31 388 584 332	10,31	33 829 646 511	10,43	7,78
RESPONSABILITE CIVILE GENERALE	6 239 301 394	2,05	5 840 136 027	1,80	-6,40
TRANSPORTS	17 358 939 359	5,70	17 145 423 105	5,29	-1,23
AUTRES RISQUES DIVERS	8 162 029 453	2,68	8 138 932 513	2,51	-0,28
VIE	132 503 626 403	43,53	146 646 741 102	45,23	10,67
<b>ENSEMBLE</b>	<b>304 394 861 214</b>	<b>100,00</b>	<b>324 212 400 898</b>	<b>100,00</b>	<b>6,51</b>

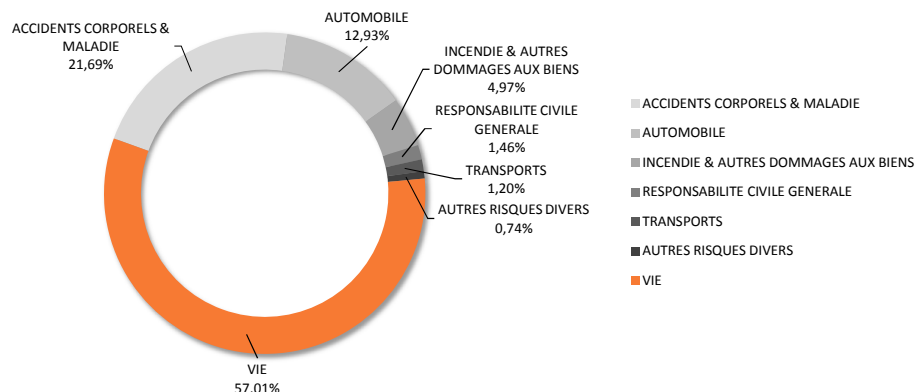
STRUCTURE DU CHIFFRE D'AFFAIRES EN 2017



## LES PRESTATIONS PAYEES

	SITUATION EN 2016		SITUATION EN 2017		VARIATION (en %)
	MONTANT (en Francs CFA)	STRUCTURE (en %)	MONTANT (en Francs CFA)	STRUCTURE (en %)	
ACCIDENTS CORPORELS & MALADIE	31 625 078 987	19,46	36 507 500 008	21,69	15,44
AUTOMOBILE	19 527 805 955	12,02	21 765 460 062	12,93	11,46
INCENDIE & AUTRES DOMMAGES AUX BIENS	10 039 902 289	6,18	8 362 592 643	4,97	-16,71
RESPONSABILITE CIVILE GENERALE	2 139 156 970	1,32	2 465 616 399	1,46	15,26
TRANSPORTS	4 369 078 661	2,69	2 016 521 150	1,20	-53,85
AUTRES RISQUES DIVERS	1 918 289 465	1,18	1 243 185 766	0,74	-35,19
VIE	92 899 922 009	57,16	95 960 151 173	57,01	3,29
<b>ENSEMBLE</b>	<b>162 519 234 336</b>	<b>100,00</b>	<b>168 321 027 202</b>	<b>100,00</b>	<b>3,57</b>

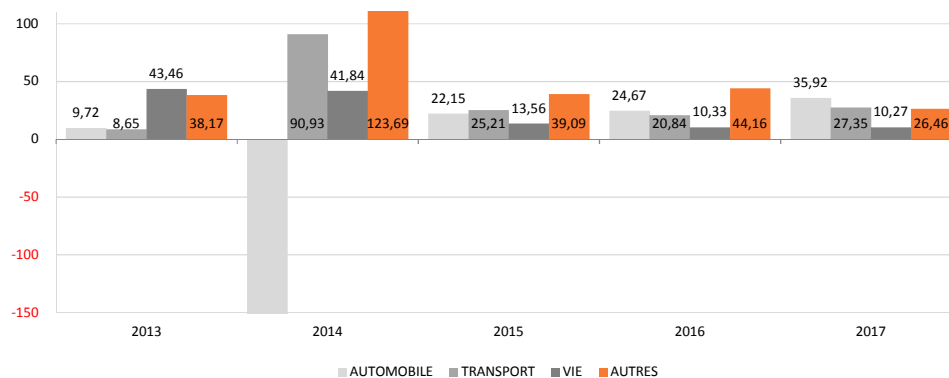
STRUCTURE DES PRESTATIONS PAYEES EN 2017



## LE RESULTAT TECHNIQUE

	SITUATION EN 2016		SITUATION EN 2017		VARIATION (en %)
	MONTANT (en Francs CFA)	STRUCTURE (en %)	MONTANT (en Francs CFA)	STRUCTURE (en %)	
ACCIDENTS CORPORELS & MALADIE	-367 881 134	-0,75	-1 150 235 353	-2,69	-212,66
AUTOMOBILE	12 063 172 989	24,67	15 380 295 826	35,92	27,50
INCENDIE & AUTRES DOMMAGES AUX BIENS	15 157 275 374	31,00	3 386 950 048	7,91	-77,65
RESPONSABILITE CIVILE GENERALE	4 091 874 187	8,37	4 392 875 397	10,26	7,36
TRANSPORTS	10 188 978 168	20,84	11 711 250 457	27,35	14,94
AUTRES RISQUES DIVERS	2 708 631 614	5,54	4 697 934 373	10,97	73,44
VIE	5 050 398 096	10,33	4 396 401 037	10,27	-12,95
<b>ENSEMBLE</b>	<b>48 892 449 294</b>	<b>100,00</b>	<b>42 815 471 786</b>	<b>100,00</b>	<b>-12,43</b>

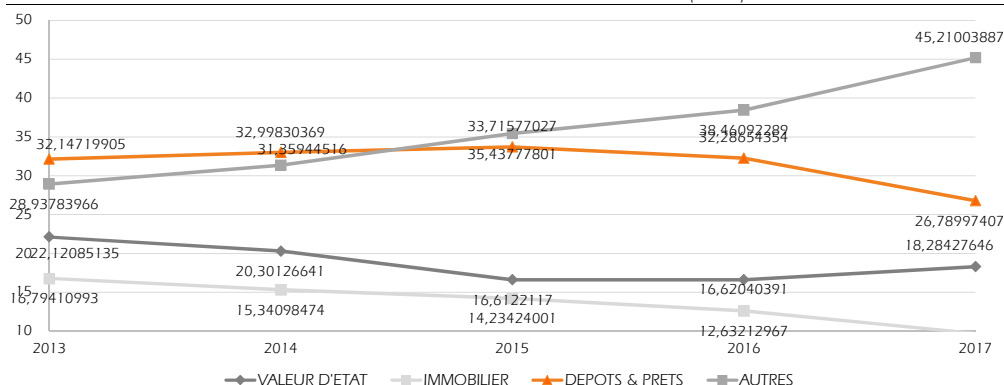
REPARTITION DE LA STRUCTURE DU RESULTAT TECHNIQUE EN 2017



## L'ENCOURS DES PLACEMENTS

	SITUATION EN 2017		EVOLUTION ENTRE 2016 ET 2017		
	MONTANT DES PLACEMENTS (en Francs CFA)	STRUCTURE DES PLACEMENTS (en %)	MONTANT DES FLUX (en Francs CFA)	STRUCTURE DES FLUX (en %)	VARIATION DE L'ENCOUR (en %)
VALEUR D'ETAT	37 046 329 767	18,28	-48 814 997 032	15,55	-56,85
IMMOBILIER	19 685 297 352	9,72	-45 572 527 904	14,51	-69,83
DEPOTS	53 996 767 819	26,65	-108 870 362 034	34,67	-66,85
CREANCES SUR CEDANTS	283 215 106	0,14	-3 642 561 011	1,16	-92,79
PRIMES A RECEVOIR	13 465 415 921	6,65	12 056 321 330	-3,84	855,61
AUTRES	78 136 021 669	38,56	-119 144 752 380	37,95	-60,39
<b>ENSEMBLE</b>	<b>202 613 047 633</b>	<b>100,00</b>	<b>-313 988 879 031</b>	<b>100,00</b>	<b>-60,78</b>

EVOLUTION DE LA STRUCTURE DE L'ENCOURS DES PLACEMENTS EN 2017 (en %)



L'assurance ivoirienne

en 2017

*Les Chiffres du Marché  
des assurances NON VIE*



ASSOCIATION DES SOCIÉTÉS D'ASSURANCES DE CÔTE D'IVOIRE

## CHIFFRES D'AFFAIRES

SOCIETES	ACCIDENTS CORPORELS & MALADIE	VEHICULES TERRESTRES A MOTEUR			INCENDIE & AUTRES DOMMAGES AUX BIENS	RESPONSABILITE CIVILE GENERALE	TRANSPORTS				AUTRES RISQUES DIVERS DOMMAGES	ENSEMBLE	ACCEPTATION	TOTAL
		RESPONSABILITE CIVILE	AUTRES RISQUES	TOTAL			AERIENS	MARITIMES	AUTRES	TOTAL				
ZACI	784 190 568	1 314 993 028	651 945 122	1 966 938 150	519 860 877	193 301 439	11 376	162 485 717	16 286 732	178 783 825		3 643 074 859		3 643 074 859
ALLIANZ	5 747 070 187	1 244 569 054	3 220 692 014	4 465 261 068	4 537 753 133	689 080 636	34 565 529	13 551 346	1 808 442 935	1 856 559 810	1 544 719 756	18 840 444 590		18 840 444 590
AMSA	1 378 383 710	926 056 185	697 330 510	1 623 386 695	832 348 711	188 749 946	7 439 929	118 016 033	106 215 864	231 671 826		4 254 540 888		4 254 540 888
ATLANTA	396 052	37 256 986	54 889 609	92 146 595	13 519 054	6 343 308		861 606		861 606		113 266 615		113 266 615
ATLANTIQUE	3 908 912 873	2 192 397 301	2 627 305 693	4 819 702 994	1 462 772 539	423 584 281	709 059	374 002 934	196 078 187	570 790 180	265 461 537	11 451 224 404		11 451 224 404
ATLAS	1 111 651 650	2 300 462 242	750 833 858	3 051 296 100	112 272 675	71 430 056	416 401	60 521 804	11 453 203	72 391 408	200 740 844	4 619 782 733		4 619 782 733
AXA	3 662 237 099	1 514 765 500	3 679 913 303	5 194 678 804	2 751 189 545	376 939 190	2 715 069 531	1 314 976 687	84 608 570	4 114 654 787	992 497 070	17 092 196 496		17 092 196 496
COMAR	34 081 381	10 377 960	23 053 938	33 431 898	39 127 653	18 529 236		629 770		629 770		125 799 938		125 799 938
GNA	879 825 215	1 310 148 299	1 023 078 986	2 333 227 285	202 815 105	104 409 225		164 430 944		164 430 944	393 674 115	4 078 381 889	-152 124 912	3 926 256 977
LA LOYALE *														
MATCA		5 174 900 607	640 966 518	5 815 867 125								5 815 867 125		5 815 867 125
NSIA	5 209 684 691	1 071 322 101	2 896 537 532	3 967 859 632	1 848 455 407	1 016 753 278	46 393 429	1 787 989 465	257 416 463	2 091 799 357	1 703 805 127	15 838 357 493	252 524 989	16 090 882 482
OGAR *														
SAAR	1 268 271 810	537 499 202	568 976 637	1 106 475 839	152 533 530	59 680 108			19 814 351	19 814 351	95 882 432	2 702 658 070		2 702 658 070
SAHAM	15 438 905 204	3 905 031 646	8 666 877 370	12 571 909 016	14 548 990 547	1 709 001 208	7 996 705	2 381 021 127	4 162 839 230	6 551 857 062	1 664 876 754	52 485 539 791		52 485 539 791
SERENITY	422 268 880	1 290 895 792	500 278 580	1 791 174 372	227 427 986	109 461 106	10 439 664	65 239 409	73 144 019	148 823 092	1 077 712 341	3 776 867 777		3 776 867 777
SIDAM	1 860 012 149	1 379 993 426	617 256 146	1 997 249 572	436 004 270	109 904 446		248 585 260	165 203 157	413 788 417	199 562 537	5 016 521 391		5 016 521 391
SONAM	203 108 731	3 434 921 434	418 460 237	3 853 381 671	76 293 803	23 118 454		92 894 760		92 894 760		4 248 797 419		4 248 797 419
STANE	3 109 643 416	28 354 508	41 357 174	69 711 682	1 326 977	2 704 867			1 787 870	1 787 870		3 185 174 812		3 185 174 812
SUNU	6 899 697 990	1 785 472 521	2 702 490 407	4 487 962 928	5 400 370 299	660 428 208	2 498 275	72 206 708	526 727 078	601 432 061		18 049 891 487	36 408 630	18 086 300 117
Wafa	857 163 662	306 654 177	287 700 769	594 354 946	666 584 400	76 717 034		29 555 744	2 896 234	32 451 978		2 227 272 020		2 227 272 020
<b>TOTAL</b>	<b>52 775 505 268</b>	<b>29 766 071 970</b>	<b>30 069 944 402</b>	<b>59 836 016 372</b>	<b>33 829 646 511</b>	<b>5 840 136 027</b>	<b>2 825 539 898</b>	<b>6 886 969 314</b>	<b>7 432 913 893</b>	<b>17 145 423 105</b>	<b>8 138 932 513</b>	<b>177 565 659 796</b>	<b>136 808 707</b>	<b>177 702 468 503</b>

\* Données non parvenues

## DOTATIONS AUX PROVISIONS DE PRIMES

SOCIETES	ACCIDENTS CORPORELS & MALADIE	VEHICULES TERRESTRES A MOTEUR			INCENDIE & AUTRES DOMMAGES AUX BIENS	RESPONSABILITE CIVILE GENERALE	TRANSPORTS				AUTRES RISQUES DIVERS DOMMAGES	ENSEMBLE	ACCEPTATION	TOTAL
		RESPONSABILITE CIVILE	AUTRES RISQUES	TOTAL			AERIENS	MARITIMES	AUTRES	TOTAL				
ZACI	19 963 569	-236 710 654	143 385 562	-93 325 092	-116 420 588	-381 351	-4 550	-4 441 295	-3 172 783	-7 618 628		-197 782 090		-197 782 090
ALLIANZ	-12 746 989	-23 193 582	-47 989 060	-71 182 642	102 157 249	1 819 648	11 676 016	-925 677	455 280	11 205 619	-12 566 208	18 686 677		18 686 677
AMSA	-232 997 870	-31 398 147	-17 225 652	-48 623 799	195 522 354	-17 255 484	520 265	-15 437 916	19 960 089	5 042 438		-98 312 361		-98 312 361
ATLANTA	-149 161	-15 200 068	-22 800 102	-38 000 169	-8 363 413	-2 845 231		-50 478		-50 478		-49 408 453		-49 408 453
ATLANTIQUE	-1 134 883	-23 012 611	-44 501 261	-67 513 872	-15 026 331	3 546 085	-11 268	-72 993 981	-4 417 481	-77 422 730	-68 915 490	-226 467 221		-226 467 221
ATLAS	-14 171 052	-5 204 498	60 904 300	55 699 802	-7 401 827	3 341 868	-28 831	-4 438 364	3 760	-4 463 435	-9 665 186	23 340 170		23 340 170
AXA	-32 996 424	19 826 377	-78 224 554	-58 398 177	239 876 210	-13 437 840	-54 173 432	-13 351 595		-67 525 027	42 561 781	110 080 524		110 080 524
COMAR	-17 132 438	-5 535 503	-12 296 747	-17 832 250	-13 729 241	-13 860 885		-88 437		-88 437		-62 643 251		-62 643 251
GNA	-8 174 152	131 090 642	-203 216 627	-72 125 985	-8 801 682	303 774	40 237	-2 202 741	879 935	-1 282 569	-28 242 611	-118 323 225		-118 323 225
LA LOYALE *														
MATCA		-6 927 170	-23 524 945	-30 452 115								-30 452 115		-30 452 115
NSIA	-226 462 769	-42 971 312	-116 181 696	-159 153 008	-83 239 191	-91 047 460	-944 958	-36 074 168	-5 243 154	-42 262 279	-156 802 078	-758 966 786	355 123 841	-403 842 945
OGAR *														
SAAR	-96 507 857	-82 456 849	42 759 503	-39 697 346	8 049 614	-246 402		2 465 959		2 465 959	-5 862 555	-131 798 587		-131 798 587
SAHAM	-16 852 133	-18 602 295		-18 602 295	-18 328 337	41 649 996			12 128 612	12 128 612	87 708 231	87 704 074		87 704 074
SERENITY	4 827 134	55 735 012	24 076 756	79 811 768	-3 025 594	620 431	149 776	-891 785	-1 464 120	-2 206 129	831 814	80 859 424		80 859 424
SIDAM	60 639 834	-188 775 423	187 404 725	-1 370 698	36 749 610	53 448 074		-31 894 456	-29 991 260	-61 885 716	73 959 107	161 540 211		161 540 211
SONAM	-4 669 319	-68 998 381	-11 106 747	-80 105 128	-3 613 165	132 055		737 318		737 318		-87 518 239		-87 518 239
STANE	823 273 894	-3 722 626	-5 429 730	-9 152 356	-620 262	-1 318 248						812 183 028		812 183 028
SUNU	16 416 854	-16 768 558	53 151 684	36 383 127	-408 333 860	69 861 910	-78 343	19 171 857	-16 495 692	2 597 821		-283 074 148		-283 074 148
WAFA	-9 372 400	-29 354 206	-52 664 270	-82 018 476	-140 938 654	-15 602 070		-750 194		-750 194		-248 681 794		-248 681 794
TOTAL	251 753 837	-592 179 852	-123 478 860	-715 658 712	-245 487 108	18 728 869	-42 855 089	-161 165 952	-27 356 813	-231 377 854	-76 993 194	-999 034 162	355 123 841	-643 910 321

\* Données non parvenues

## PRIMES ACQUISES

SOCIETES	ACCIDENTS CORPORELS & MALADIE	VEHICULES TERRESTRES A MOTEUR			INCENDIE & AUTRES DOMMAGES AUX BIENS	RESPONSABILITE CIVILE GENERALE	TRANSPORTS				AUTRES RISQUES DIVERS DOMMAGES	ENSEMBLE	ACCEPTATION	TOTAL
		RESPONSABILITE CIVILE	AUTRES RISQUES	TOTAL			AERIENS	MARITIMES	AUTRES	TOTAL				
ZACI	804 154 137	1 078 282 374	795 330 684	1 873 613 058	403 440 289	192 920 088	6 826	158 044 422	13 113 949	171 165 197		3 445 292 769		3 445 292 769
ALLIANZ	5 734 323 198	1 221 375 472	3 172 702 954	4 394 078 426	4 639 910 382	690 900 284	46 241 545	12 625 669	1 808 898 215	1 867 765 429	1 532 153 548	18 859 131 267		18 859 131 267
AMSA	1 145 385 840	894 658 038	680 104 858	1 574 762 896	1 027 871 065	171 494 462	7 960 194	102 578 117	126 175 953	236 714 264		4 156 228 527		4 156 228 527
ATLANTA	246 891	22 056 918	32 089 507	54 146 426	5 155 641	3 498 077		811 128		811 128		63 858 162		63 858 162
ATLANTIQUE	3 907 777 990	2 169 384 690	2 582 804 432	4 752 189 122	1 447 746 208	427 130 366	697 791	301 008 953	191 660 706	493 367 450	196 546 047	11 224 757 183		11 224 757 183
ATLAS	1 097 480 598	2 295 257 744	811 738 158	3 106 995 902	104 870 848	74 771 924	387 570	56 083 440	11 456 963	67 927 973	191 075 658	4 643 122 903		4 643 122 903
AXA	3 629 240 676	1 534 591 878	3 601 688 749	5 136 280 627	2 991 065 755	363 501 350	2 660 896 099	1 301 625 092	84 608 570	4 047 129 760	1 035 058 851	17 202 277 019		17 202 277 019
COMAR	16 948 943	4 842 457	10 757 191	15 599 648	25 398 412	4 668 351		541 333		541 333		63 156 687		63 156 687
GNA	871 651 063	1 441 238 941	819 862 359	2 261 101 300	194 013 423	104 712 999	40 237	162 228 203	879 935	163 148 375	365 431 504	3 960 058 664	-152 124 912	3 807 933 752
LA LOYALE *														
MATCA		5 167 973 437	617 441 573	5 785 415 010								5 785 415 010		5 785 415 010
NSIA	4 983 221 921	1 028 350 789	2 780 355 835	3 808 706 624	1 765 216 216	925 705 818	45 448 471	1 751 915 298	252 173 309	2 049 537 078	1 547 003 049	15 079 390 707	607 648 830	15 687 039 537
OGAR *														
SAAR	1 171 763 953	455 042 353	611 736 140	1 066 778 493	160 583 144	59 433 706		2 465 959	19 814 351	22 280 310	90 019 877	2 570 859 483		2 570 859 483
SAHAM	15 422 053 071	3 886 429 351	8 666 877 370	12 553 306 721	14 530 662 210	1 750 651 204	7 996 705	2 381 021 127	4 174 967 842	6 563 985 674	1 752 584 985	52 573 243 865		52 573 243 865
SERENITY	427 096 014	1 346 630 804	524 355 336	1 870 986 140	224 402 392	110 081 537	10 589 440	64 347 624	71 679 899	146 616 963	1 078 544 155	3 857 727 201		3 857 727 201
SIDAM	1 920 651 983	1 191 218 003	804 660 871	1 995 878 874	472 753 880	163 352 520		216 690 804	135 211 897	351 902 701	273 521 644	5 178 061 602		5 178 061 602
SONAM	198 439 412	3 365 923 053	407 353 490	3 773 276 543	72 680 638	23 250 509		93 632 078		93 632 078		4 161 279 180		4 161 279 180
STANE	3 932 917 309	24 631 882	35 927 444	60 559 326	706 715	1 386 619			1 787 870	1 787 870		3 997 357 839		3 997 357 839
SUNU	6 916 114 844	1 768 703 964	2 755 642 091	4 524 346 055	4 992 036 439	730 290 118	2 419 931	91 378 565	510 231 386	604 029 882		17 766 817 339	36 408 630	17 803 225 969
Wafa	847 791 262	277 299 971	235 036 499	512 336 470	525 645 746	61 114 964		28 805 550	2 896 234	31 701 784		1 978 590 226		1 978 590 226
TOTAL	53 027 259 106	29 173 892 118	29 946 465 541	59 120 357 660	33 584 159 402	5 858 864 896	2 782 684 809	6 725 803 362	7 405 557 079	16 914 045 250	8 061 939 319	176 566 625 633	491 932 548	177 058 558 181

\* Données non parvenues

## PRODUITS FINANCIERS NETS

SOCIETES	ACCIDENTS CORPORELS & MALADIE	VEHICULES TERRESTRES A MOTEUR			INCENDIE & AUTRES DOMMAGES AUX BIENS	RESPONSABILITE CIVILE GENERALE	TRANSPORTS				AUTRES RISQUES DIVERS DOMMAGES	ENSEMBLE	ACCEPTATION	TOTAL
		RESPONSABILITE CIVILE	AUTRES RISQUES	TOTAL			AERIENS	MARITIMES	AUTRES	TOTAL				
ZACI	32 824 102	55 042 060	27 288 664	82 330 724	21 759 974	8 091 077	476	6 801 214	681 719	7 483 409		152 489 285		152 489 285
ALLIANZ	144 953 238	245 012 247	342 448 802	587 461 049	767 204 431	152 216 721	1 910 450	1 666 510	165 784 843	169 361 803	115 009 116	1 936 206 358		1 936 206 358
AMSA	-122 058 525	-86 997 949	-93 349 440	-180 347 389	-5 272 741	-895 945		-681 758		-681 758		-309 256 358		-309 256 358
ATLANTA	313 861	29 525 199	43 498 597	73 023 796	10 713 501	5 026 908		682 800		682 800		89 760 866		89 760 866
ATLANTIQUE	69 312 377	412 827 673	88 398 752	501 226 425	45 209 254	32 079 444		4 498 583	30 319 103	34 817 686	16 136 447	698 781 633		698 781 633
ATLAS	20 920 708	49 349 906	16 107 015	65 456 921	2 112 914	1 344 277	7 836	1 138 989	215 543	1 362 368	3 777 839	94 975 027		94 975 027
AXA	76 137 482	369 058 571	271 248 523	640 307 093	95 509 621	46 983 396	5 789 654	31 993 431	3 943 520	41 726 605	64 893 670	965 557 868		965 557 868
COMAR	80 632 340	24 552 972	54 542 769	79 095 741	92 571 197	43 837 885		1 489 958		1 489 958		297 627 121		297 627 121
GNA	14 677 022	21 855 562	17 066 745	38 922 307	3 383 310	1 741 728		2 742 995		2 742 995	6 567 172	68 034 534	-2 537 709	65 496 825
LA LOYALE *														
MATCA		126 042 107	15 611 657	141 653 764								141 653 764		141 653 764
NSIA	10 620 111	93 949 656	54 006 596	147 956 252	281 281 609	199 826 612	77 930	48 874 581	5 281 917	54 234 428	107 704 301	801 623 313	13 838 565	815 461 878
OGAR *														
SAAR	16 999 483	11 099 644	4 542 023	15 641 667	5 308 452	2 730 329			371 527	371 527	1 102 705	42 154 163		42 154 163
SAHAM	643 821 013	456 666 051	41 066 086	497 732 136	313 566 937	241 836 991		132 761 261	33 136 429	165 897 689		1 862 854 767		1 862 854 767
SERENITY	376 260	45 919 791	6 737 938	52 657 729	8 026 302	3 987 883	2 128	12 673	140 026	154 828	11 682 903	76 885 905		76 885 905
SIDAM	9 353 130	207 681 299	90 636 323	298 317 622	21 741 594	7 792 016		5 126 485	137 908	5 264 393	12 841 649	355 310 404		355 310 404
SONAM	6 185 427	104 606 316	12 743 693	117 350 009	2 323 434	704 044		2 828 996		2 828 996		129 391 910		129 391 910
STANE	43 444 159	187 795	273 912	461 707	25 767	54 763						43 986 397		43 986 397
SUNU	85 067 245	90 846 975	137 505 941	228 352 917	194 819 890	163 186 758	83 176	2 403 994	17 536 441	20 023 610		691 450 419		691 450 419
Wafa	11 998 358	4 292 467	4 027 162	8 319 629	9 330 678	1 073 865		413 714	40 541	454 255		31 176 785		31 176 785
TOTAL	1 145 577 791	2 261 518 342	1 134 401 757	3 395 920 099	1 869 616 124	911 618 753	7 871 651	242 754 426	257 589 515	508 215 592	339 715 802	8 170 664 161	11 300 856	8 181 965 017

\* Données non parvenues

## PRESTATIONS PAYEES

SOCIETES	ACCIDENTS CORPORELS & MALADIE	VEHICULES TERRESTRES A MOTEUR			INCENDIE & AUTRES DOMMAGES AUX BIENS	RESPONSABILITE CIVILE GENERALE	TRANSPORTS				AUTRES RISQUES DIVERS DOMMAGES	ENSEMBLE	ACCEPTATION	TOTAL
		RESPONSABILITE CIVILE	AUTRES RISQUES	TOTAL			AERIENS	MARITIMES	AUTRES	TOTAL				
ZACI	473 543 680	732 319 749	171 818 897	904 138 646	3 549 359	8 567 561			147 599 424	147 599 424		1 537 398 670		1 537 398 670
ALLIANZ	3 885 302 819	220 066 259	1 665 359 466	1 885 425 725	952 577 053	112 969 378		-24 780 416	208 318 008	183 537 592	614 433 902	7 634 246 469		7 634 246 469
AMSA	456 821 208	120 093 108	239 958 281	360 051 389	97 652 772	165 416 360	813 602	10 643 935	25 425 871	36 883 408		1 116 825 137		1 116 825 137
ATLANTA		245 770	368 654	614 424								614 424		614 424
ATLANTIQUE	2 813 949 878	609 566 369	1 295 878 355	1 905 444 724	232 662 034	28 897 610		49 641 778	25 189 323	74 831 101	55 990 838	5 111 776 185		5 111 776 185
ATLAS	1 581 174 430	761 554 881	399 791 870	1 161 346 751		2 776 982			5 451 940	5 451 940	2 185 001	2 752 935 104		2 752 935 104
AXA	2 148 982 207	331 685 211	1 954 341 842	2 286 027 053	659 612 711	137 398 221	532 409 901	116 005 360	23 152 320	671 567 581	245 955 975	6 149 543 748		6 149 543 748
COMAR			5 542 278	5 542 278								5 542 278		5 542 278
GNA	861 180 860	671 881 373	243 096 375	914 977 748	53 562 963	6 955 231		16 125 523		16 125 523	-20 797 303	1 832 005 022		1 832 005 022
LA LOYALE *														
MATCA		1 079 628 984	515 646 536	1 595 275 520								1 595 275 520		1 595 275 520
NSIA	3 060 337 257	372 985 773	1 238 070 337	1 611 056 111	2 048 656 964	556 464 577	286 430	484 158 714	43 918 928	528 364 072	94 104 277	7 898 983 258	170 452 586	8 069 435 844
OGAR *														
SAAR	774 512 274	132 911 428	144 494 146	277 405 574	69 589 127	10 798 834						1 132 305 809		1 132 305 809
SAHAM	9 529 865 525	927 298 705	3 355 799 005	4 283 097 710	1 952 116 027	820 194 201		138 205 283	54 370 628	192 575 911	187 412 303	16 965 261 677		16 965 261 677
SERENITY	278 957 292	261 894 113	230 887 419	492 781 532	20 227 261	12 254 125			12 647 503	12 647 503	56 939 354	873 807 067		873 807 067
SIDAM	2 368 974 619	247 255 004	177 865 778	425 120 782	127 459 886	40 800 584		54 228 623	800 000	55 028 623	6 961 419	3 024 345 913		3 024 345 913
SONAM	142 700 664	1 399 332 254		1 399 332 254	2 011 757	20 875 248						1 564 919 923		1 564 919 923
STANE	2 021 050 893											2 021 050 893		2 021 050 893
SUNU	5 562 302 981	313 837 526	1 904 374 153	2 218 211 679	2 056 468 350	541 247 487		61 070 518	29 923 454	90 993 972		10 469 224 469		10 469 224 469
WAFA	547 843 422	39 835 000	-224 838	39 610 162	86 446 379				914 500	914 500		674 814 463		674 814 463
TOTAL	36 507 500 008	8 222 391 507	13 543 068 555	21 765 460 062	8 362 592 643	2 465 616 399	533 509 933	905 299 318	577 711 899	2 016 521 150	1 243 185 766	72 360 876 029	170 452 586	72 531 328 615

\* Données non parvenues



## PROVISIONS TECHNIQUES A LA CLOTURE

SOCIETES	ACCIDENTS CORPORELS & MALADIE	VEHICULES TERRESTRES A MOTEUR			INCENDIE & AUTRES DOMMAGES AUX BIENS	RESPONSABILITE CIVILE GENERALE	TRANSPORTS				AUTRES RISQUES DIVERS DOMMAGES	ENSEMBLE	ACCEPTATION	TOTAL
		RESPONSABILITE CIVILE	AUTRES RISQUES	TOTAL			AERIENS	MARITIMES	AUTRES	TOTAL				
ZACI	116 072 103	1 717 833 510	-627 555 467	1 090 278 043	398 799 136	15 443 561		3 293 052	160 650	3 453 702		1 624 046 545		1 624 046 545
ALLIANZ	1 904 376 079	4 052 915 799	3 440 609 014	7 493 524 813	9 752 650 602	1 985 970 069	24 675 000	20 675 918	2 229 537 937	2 274 888 855	1 193 059 255	24 604 469 673		24 604 469 673
AMSA	169 906 967	1 719 325 902	297 317 243	2 016 643 145	708 491 439	140 659 953		99 153 838	21 642 056	120 795 894		3 156 497 398		3 156 497 398
ATLANTA	191 505	7 292 852	10 939 278	18 232 130	2 203 536	1 457 978		158 621		158 621		22 243 771		22 243 771
ATLANTIQUE	773 462 188	3 103 831 797	1 525 014 916	4 628 846 713	391 496 297	290 190 228		25 491 678	287 337 603	312 829 281	230 230 999	6 627 055 706		6 627 055 706
ATLAS	52 449 422	1 785 651 587	937 409 770	2 723 061 357	2 625 000	53 790 875		10 424 776	21 672 531	32 097 307	9 639 904	2 873 663 865		2 873 663 865
AXA	575 136 977	2 859 972 893	1 629 993 848	4 489 966 741	3 807 388 065	833 683 503	336 004 598	300 661 216	39 864 066	676 529 880	165 781 132	10 548 486 297		10 548 486 297
COMAR	6 350 000	2 073 000	3 856 748	5 929 748	6 000 000	2 000 000		1 000 000		1 000 000		21 279 748		21 279 748
GNA	111 471 308	3 856 040 731	781 717 342	4 637 758 073	637 290 228	132 293 123		92 481 493		92 481 493	188 808 458	5 800 102 683		5 800 102 683
LA LOYALE *														
MATCA		5 724 387 127	301 283 533	6 025 670 660								6 025 670 660		6 025 670 660
NSIA	168 386 353	2 073 891 019	1 114 069 821	3 187 960 840	7 956 150 522	3 798 118 161	1 448 677	880 273 671	112 082 736	993 805 084	1 908 922 121	18 013 343 081	374 723 268	18 388 066 349
OGAR *														
SAAR	176 104 212	114 122 192	62 826 330	176 948 522	119 903 252	39 350 809			6 877 500	6 877 500		519 184 295		519 184 295
SAHAM	800 272 313	3 680 360 745	1 995 421 741	5 675 782 486	8 603 204 094	3 729 701 169		1 587 021 486	330 834 335	1 917 855 821	1 115 659 734	21 842 475 618	398 465 319	22 240 940 937
SERENITY	2 886 389	1 714 753 430	156 101 659	1 870 855 090	155 591 221	120 658 464			6 218 434	6 218 434	668 713 832	2 824 923 429		2 824 923 429
SIDAM	-468 529 166	1 348 549 912	697 122 104	2 045 672 016	462 326 184	44 032 014		23 262 881	15 777 246	39 040 128	9 680 051	2 132 221 228		2 132 221 228
SONAM		2 862 263 843		2 862 263 843								2 862 263 843		2 862 263 843
STANE	982 055 013	1 466 583	495 113	1 961 696								984 016 709		984 016 709
SUNU	1 132 739 293	403 361 914	2 217 700 951	2 621 062 865	8 004 643 437	1 586 839 421		157 334 094	77 090 873	234 424 967		13 579 709 983		13 579 709 983
Wafa	155 928 283	55 784 049	52 336 198	108 120 247	121 259 645	13 955 743		5 376 542	526 859	5 903 401		405 167 319		405 167 319
TOTAL	6 659 259 239	37 083 878 885	14 596 660 143	51 680 539 029	41 130 022 658	12 788 145 072	362 128 275	3 206 609 266	3 149 622 826	6 718 360 367	5 490 495 486	124 466 821 851	773 188 587	125 240 010 438

\* Données non parvenues

## PROVISIONS TECHNIQUES A L'OUVERTURE

SOCIETES	ACCIDENTS CORPORELS & MALADIE	VEHICULES TERRESTRES A MOTEUR			INCENDIE & AUTRES DOMMAGES AUX BIENS	RESPONSABILITE CIVILE GENERALE	TRANSPORTS				AUTRES RISQUES DIVERS DOMMAGES	ENSEMBLE	ACCEPTATION	TOTAL
		RESPONSABILITE CIVILE	AUTRES RISQUES	TOTAL			AERIENS	MARITIMES	AUTRES	TOTAL				
ZACI	144 459 978	1 746 014 578	-634 724 176	1 111 290 402	434 172 526	46 764 157			8 491 844	8 491 844		1 745 178 907		1 745 178 907
ALLIANZ	2 088 454 953	4 390 040 430	4 104 521 089	8 494 561 519	3 084 363 774	1 881 212 738	24 675 000	13 325 918	1 968 785 945	2 006 786 862	1 115 325 765	18 670 705 611		18 670 705 611
AMSA	58 193 741	1 725 754 146	297 581 065	2 023 335 211	219 972 009	85 228 943		60 158 315	40 105 543	100 263 858		2 486 993 762		2 486 993 762
ATLANTA														
ATLANTIQUE	503 458 870	3 260 107 753	1 294 088 795	4 554 196 548	432 288 139	300 568 606	-99 750	53 105 590	251 784 597	304 790 437	62 568 680	6 157 871 280		6 157 871 280
ATLAS	26 566 124	1 999 869 059	186 784 370	2 186 653 429	2 625 000	46 287 026			747 755	747 755	19 519 294	2 282 398 628		2 282 398 628
AXA	534 323 797	2 795 486 817	1 890 740 525	4 686 227 342	1 779 054 387	1 010 128 099	939 203 183	373 315 667	24 843 571	1 337 362 421	859 029 184	10 206 125 230		10 206 125 230
COMAR														
GNA	20 607 863	3 561 803 366	937 247 090	4 499 050 456	314 727 647	188 008 832		53 420 701		53 420 701	-154 596 989	4 921 218 510		4 921 218 510
LA LOYALE *														
MATCA		5 111 269 850	322 199 496	5 433 469 346								5 433 469 346		5 433 469 346
NSIA	298 564 601	2 058 372 323	1 330 929 656	3 389 301 979	10 771 017 815	4 987 969 188	1 977 810	1 272 352 680	119 599 783	1 393 930 274	2 826 680 351	23 667 464 208	233 738 416	23 901 202 624
OGAR *														
SAAR	229 781	21 122 567	65 026 276	86 148 843	104 872 176	33 616 678			2 100 000	2 100 000		226 967 478		226 967 478
SAHAM	530 496 475	4 041 333 051	2 281 671 248	6 323 004 299	7 257 865 176	3 986 470 375		1 600 487 169	264 794 689	1 865 281 857	1 156 076 536	21 119 194 719	398 465 319	21 517 660 038
SERENITY	2 077 404	1 674 471 121	152 408 808	1 826 879 929	19 131 173	122 589 394			105 000	105 000	697 508 691	2 668 291 591		2 668 291 591
SIDAM	-446 325 360	1 523 242 889	590 699 142	2 113 942 031	187 834 725	57 820 015		40 067 035	394 746	40 461 782	54 396 452	2 008 129 644		2 008 129 644
SONAM		2 997 906 011		2 997 906 011								2 997 906 011		2 997 906 011
STANE														
SUNU	1 071 377 505	116 003 511	3 186 493 584	3 302 497 095	3 375 903 475	2 983 569 853		327 202 165		327 202 165		11 060 550 093		11 060 550 093
WFAA														
<b>TOTAL</b>	<b>4 832 485 732</b>	<b>37 022 797 473</b>	<b>16 005 666 968</b>	<b>53 028 464 440</b>	<b>27 983 828 023</b>	<b>15 730 233 903</b>	<b>965 756 244</b>	<b>3 793 435 239</b>	<b>2 681 753 473</b>	<b>7 440 944 956</b>	<b>6 636 507 964</b>	<b>115 652 465 018</b>	<b>632 203 735</b>	<b>116 284 668 753</b>

\* Données non parvenues

## CHARGES DES SINISTRES

SOCIETES	ACCIDENTS CORPORELS & MALADIE	VEHICULES TERRESTRES A MOTEUR			INCENDIE & AUTRES DOMMAGES AUX BIENS	RESPONSABILITE CIVILE GENERALE	TRANSPORTS				AUTRES RISQUES DIVERS DOMMAGES	ENSEMBLE	ACCEPTATION	TOTAL
		RESPONSABILITE CIVILE	AUTRES RISQUES	TOTAL			AERIENS	MARITIMES	AUTRES	TOTAL				
ZACI	445 155 805	704 138 681	178 987 606	883 126 287	-31 824 031	-22 753 035		3 293 052	139 268 230	142 561 282		1 416 266 308		1 416 266 308
ALLIANZ	3 701 223 945	-117 058 372	1 001 447 391	884 389 019	7 620 863 881	217 726 709		-17 430 416	469 070 000	451 639 585	692 167 392	13 568 010 531		13 568 010 531
AMSA	568 534 434	113 664 864	239 694 459	353 359 323	586 172 202	220 847 370	813 602	49 639 458	6 962 384	57 415 444		1 786 328 773		1 786 328 773
ATLANTA	191 505	7 538 622	11 307 933	18 846 554	2 203 536	1 457 978		158 621		158 621		22 858 195		22 858 195
ATLANTIQUE	3 083 953 196	453 290 413	1 526 804 476	1 980 094 889	191 870 192	18 519 232	99 750	22 027 866	60 742 329	82 869 945	223 653 157	5 580 960 611		5 580 960 611
ATLAS	1 607 057 728	547 337 409	1 150 417 270	1 697 754 679		10 280 831		10 424 776	26 376 716	36 801 492	-7 694 389	3 344 200 341		3 344 200 341
AXA	2 189 795 387	396 171 287	1 693 595 165	2 089 766 452	2 687 946 389	-39 046 375	-70 788 684	43 350 909	38 172 815	10 735 040	-447 292 077	6 491 904 815		6 491 904 815
COMAR	6 350 000	2 073 000	9 399 026	11 472 026	6 000 000	2 000 000		1 000 000		1 000 000		26 822 026		26 822 026
GNA	952 044 305	966 118 738	87 566 627	1 053 685 365	376 125 544	-48 760 478		55 186 315		55 186 315	322 608 144	2 710 889 195		2 710 889 195
LA LOYALE *														
MATCA		1 692 746 261	494 730 573	2 187 476 834								2 187 476 834		2 187 476 834
NSIA	2 930 159 009	388 504 469	1 021 210 503	1 409 714 971	-766 210 329	-633 386 450	-242 704	92 079 705	36 401 881	128 238 882	-823 653 952	2 244 862 131	311 437 438	2 556 299 569
OGAR *														
SAAR	950 386 705	225 911 053	142 294 200	368 205 253	84 620 203	16 532 965			4 777 500	4 777 500		1 424 522 626		1 424 522 626
SAHAM	9 799 641 363	566 326 399	3 069 549 498	3 635 875 897	3 297 454 945	563 424 995		124 739 601	120 410 274	245 149 875	146 995 501	17 688 542 576		17 688 542 576
SERENITY	279 766 277	302 176 422	234 580 270	536 756 693	156 687 309	10 323 195			18 760 937	18 760 937	28 144 495	1 030 438 905		1 030 438 905
SIDAM	2 346 770 813	72 562 027	284 288 741	356 850 768	401 951 345	27 012 584		37 424 469	16 182 500	53 606 969	-37 754 982	3 148 437 497		3 148 437 497
SONAM	142 700 664	1 263 690 086		1 263 690 086	2 011 757	20 875 248						1 429 277 755		1 429 277 755
STANE	3 003 105 905	1 466 583	495 113	1 961 696								3 005 067 602		3 005 067 602
SUNU	5 623 664 769	601 195 929	935 581 520	1 536 777 449	6 685 208 312	-855 482 944		-108 797 553	107 014 327	-1 783 227		12 988 384 359		12 988 384 359
Wafa	703 771 705	95 619 049	52 111 360	147 730 409	207 706 024	13 955 743		5 376 542	1 441 359	6 817 901		1 079 981 782		1 079 981 782
TOTAL	38 334 273 515	8 283 472 920	12 134 061 730	20 417 534 650	21 508 787 278	-476 472 431	-70 118 036	318 473 345	1 045 581 252	1 293 936 561	97 173 288	81 175 232 861	311 437 438	81 486 670 300

\* Données non parvenues

## COMMISSIONS

SOCIETES	ACCIDENTS CORPORELS & MALADIE	VEHICULES TERRESTRES A MOTEUR			INCENDIE & AUTRES DOMMAGES AUX BIENS	RESPONSABILITE CIVILE GENERALE	TRANSPORTS				AUTRES RISQUES DIVERS DOMMAGES	ENSEMBLE	ACCEPTATION	TOTAL
		RESPONSABILITE CIVILE	AUTRES RISQUES	TOTAL			AERIENS	MARITIMES	AUTRES	TOTAL				
ZACI	98 765 363	168 451 459	73 590 764	242 042 223	98 855 817	33 778 980	1 556	16 562 193	2 831 539	19 395 288		492 837 671		492 837 671
ALLIANZ	991 797 060	237 281 457	629 563 687	866 845 144	394 279 069	89 661 611	-1 674	1 374 730	207 739 043	209 112 099	277 577 263	2 829 272 246		2 829 272 246
AMSA	213 259 660	102 609 195	93 238 156	195 847 351	155 958 735	33 266 315	487 538	13 886 487	11 666 188	26 040 213		624 372 274		624 372 274
ATLANTA	85 962	6 779 264	10 168 896	16 948 160	3 114 145	1 310 497			168 702	168 702		21 627 467		21 627 467
ATLANTIQUE	501 092 845	399 706 108	483 643 908	883 350 016	386 930 657	103 008 423	84 482	80 788 383	40 340 200	121 213 065	51 321 152	2 046 916 158		2 046 916 158
ATLAS	98 609 036	217 974 248	97 242 730	315 216 978	8 236 729	10 465 833	1 989	6 692 350	1 699 568	8 393 907	12 629 521	453 552 004		453 552 004
AXA	326 910 567	192 729 332	559 570 659	752 299 991	538 707 454	45 151 531	184 774 948	324 928 857	16 524 640	526 228 445	62 495 429	2 251 793 418		2 251 793 418
COMAR	6 878 234	957 495	2 073 638	3 031 133	7 336 770	2 361 880		108 270		108 270		19 716 287		19 716 287
GNA	95 039 238	200 116 015	156 268 180	356 384 195	32 904 116	18 501 338		32 268 549		32 268 549	32 667 405	567 764 841		567 764 841
LA LOYALE *														
MATCA														
NSIA	499 049 074	159 065 342	430 065 554	589 130 896	507 005 727	259 315 155	9 682 000	379 600 758	55 486 963	444 769 721	311 629 887	2 610 900 459	19 224 612	2 630 125 071
OGAR *														
SAAR	127 064 826	62 187 625	70 615 901	132 803 526	38 977 487	12 090 947			4 037 367	4 037 367	16 446 612	331 420 765		331 420 765
SAHAM	3 450 911 847		1 788 558 192	1 788 558 192	1 148 802 489	233 809 276		469 444 263		469 444 263	217 827 238	7 309 353 305		7 309 353 305
SERENITY	18 513 289	159 268 037	61 723 330	220 991 367	44 004 033	19 361 888	990 966	7 488 290	9 770 490	18 249 746	128 492 501	449 612 824		449 612 824
SIDAM	183 321 642	136 011 295	60 836 382	196 847 678	42 972 310	10 832 114		24 500 409	16 282 321	40 782 729	19 668 760	494 425 233		494 425 233
SONAM	32 276 664	545 854 446	66 498 866	612 353 312	12 124 094	3 673 828		14 762 206		14 762 206		675 190 104		675 190 104
STANE	253 000 514	749 828	1 093 680	1 843 508	256 823	322 000			355 574	355 574		255 778 420		255 778 420
SUNU	1 290 743 932	306 022 829	463 196 016	769 218 844	595 585 807	98 987 541	462 789	13 375 833	97 572 837	111 411 459		2 865 947 583		2 865 947 583
WAFA	167 291 981	59 849 463	56 150 341	115 999 803	130 096 771	14 972 805		5 768 372	565 256	6 333 628		434 694 988		434 694 988
<b>TOTAL</b>	<b>8 354 611 735</b>	<b>2 955 613 438</b>	<b>5 104 098 880</b>	<b>8 059 712 317</b>	<b>4 146 149 033</b>	<b>990 871 962</b>	<b>196 484 595</b>	<b>1 391 549 950</b>	<b>465 040 687</b>	<b>2 053 075 231</b>	<b>1 130 755 768</b>	<b>24 735 176 047</b>	<b>19 224 612</b>	<b>24 754 400 659</b>

\* Données non parvenues

## FRAIS GENERAUX

SOCIETES	ACCIDENTS CORPORELS & MALADIE	VEHICULES TERRESTRES A MOTEUR			INCENDIE & AUTRES DOMMAGES AUX BIENS	RESPONSABILITE CIVILE GENERALE	TRANSPORTS				AUTRES RISQUES DIVERS DOMMAGES	ENSEMBLE	ACCEPTATION	TOTAL
		RESPONSABILITE CIVILE	AUTRES RISQUES	TOTAL			AERIENS	MARITIMES	AUTRES	TOTAL				
ZACI	317 987 236	533 226 254	264 362 052	797 588 306	210 802 234	78 383 231	4 613	65 887 536	6 604 227	72 496 376		1 477 257 383		1 477 257 383
ALLIANZ	205 659 161	430 346 130	1 737 945 827	2 168 291 957	515 489 965	128 482 842	178 917	23 024 826	139 630 042	162 833 785	82 758 701	3 263 516 411		3 263 516 411
AMSA	601 352 301	429 578 227	460 940 603	890 518 830	26 494 102	4 418 677	148 986	1 815 338	2 674 962	4 639 286		1 527 423 196		1 527 423 196
ATLANTA	1 659 084	156 071 602	229 935 648	386 007 250	56 632 075	26 572 473			3 609 316	3 609 316		474 480 197		474 480 197
ATLANTIQUE	840 001 799	471 132 956	564 592 147	1 035 725 103	314 340 996	91 025 707	152 373	80 370 975	42 136 020	122 659 368	57 046 083	2 460 799 056		2 460 799 056
ATLAS	419 923 315	868 993 205	283 625 399	1 152 618 604	42 410 690	26 982 505	157 294	22 861 943	4 326 416	27 345 653	75 829 295	1 745 110 062		1 745 110 062
AXA	672 883 906	412 404 335	1 003 781 560	1 416 185 895	469 453 888	156 484 629	93 890 778	312 969 259		406 860 036	7 824 231	3 129 692 586		3 129 692 586
COMAR	162 993 536	49 632 390	110 255 002	159 887 392	187 127 233	88 615 708		3 011 863		3 011 863		601 635 732		601 635 732
GNA	288 469 175	392 905 416	301 003 122	693 908 538	62 336 958	33 778 099		50 729 474		50 729 474	219 860 675	1 349 082 919		1 349 082 919
LA LOYALE *														
MATCA		1 858 515 268	230 196 897	2 088 712 165								2 088 712 165		2 088 712 165
NSIA	1 448 475 598	409 566 810	1 107 347 302	1 516 914 112	590 197 014	620 008 150	1 734 389	89 770 073	10 337 592	101 842 054	796 597 595	5 074 034 523	6 313 125	5 080 347 648
OGAR *														
SAAR	359 673 316	152 545 716	161 373 321	313 919 037	43 649 545	16 924 875			1 981 435	1 981 435	51 452 213	787 600 421		787 600 421
SAHAM	298 541 958		2 077 734 646	2 077 734 646	2 404 483 018	282 443 264		1 082 812 515		1 082 812 515	275 150 903	6 421 166 303		6 421 166 303
SERENITY	103 147 326	780 121 877	199 458 446	979 580 323	124 300 213	116 765 379	398 487	3 885 251	8 437 864	12 721 602	831 471 667	2 167 986 510		2 167 986 510
SIDAM	725 133 896	537 996 491	240 640 016	778 636 507	169 978 177	42 846 730		96 912 054	64 405 175	161 317 230	77 800 330	1 955 712 870		1 955 712 870
SONAM	63 844 826	1 079 726 909	131 538 024	1 211 264 933	23 982 054	7 267 012		29 200 369		29 200 369		1 335 559 194		1 335 559 194
STANE	628 078 113	3 471 040	5 062 772	8 533 812	162 443	331 118			218 864	218 864		637 324 351		637 324 351
SUNU	1 279 047 908	331 008 272	501 013 971	832 022 243	1 001 051 098	122 428 444	463 124	13 385 490	97 643 286	111 491 900		3 346 041 593	6 749 336	3 352 790 929
Wafa	217 314 545	77 745 261	72 940 051	150 685 313	168 997 464	19 449 876		7 493 193	734 275	8 227 468		564 674 666		564 674 666
TOTAL	8 634 186 999	8 974 988 159	9 683 746 806	18 658 734 965	6 411 889 167	1 863 208 721	97 128 961	1 884 130 158	382 739 474	2 363 998 592	2 475 791 694	40 407 810 138	13 062 461	40 420 872 599

\* Données non parvenues

## FRAIS D'ACQUISITION ET D'ADMINISTRATION

SOCIETES	ACCIDENTS CORPORELS & MALADIE	VEHICULES TERRESTRES A MOTEUR			INCENDIE & AUTRES DOMMAGES AUX BIENS	RESPONSABILITE CIVILE GENERALE	TRANSPORTS				AUTRES RISQUES DIVERS DOMMAGES	ENSEMBLE	ACCEPTATION	TOTAL
		RESPONSABILITE CIVILE	AUTRES RISQUES	TOTAL			AERIENS	MARITIMES	AUTRES	TOTAL				
ZACI	416 752 599	701 677 713	337 952 816	1 039 630 529	309 658 051	112 162 211	6 169	82 449 729	9 435 766	91 891 664		1 970 095 054		1 970 095 054
ALLIANZ	1 197 456 221	667 627 587	2 367 509 514	3 035 137 101	909 769 034	218 144 453	177 243	24 399 556	347 369 085	371 945 884	360 335 964	6 092 788 657		6 092 788 657
AMSA	814 611 961	532 187 422	554 178 759	1 086 366 181	182 452 837	37 684 992	636 524	15 701 825	14 341 150	30 679 499		2 151 795 470		2 151 795 470
ATLANTA	1 745 046	162 850 866	240 104 544	402 955 410	59 746 220	27 882 970			3 778 017	3 778 017		496 107 664		496 107 664
ATLANTIQUE	1 341 094 644	870 839 064	1 048 236 055	1 919 075 119	701 271 653	194 034 130	236 855	161 159 358	82 476 220	243 872 433	108 367 235	4 507 715 214		4 507 715 214
ATLAS	518 532 351	1 086 967 453	380 868 129	1 467 835 582	50 647 419	37 448 338	159 283	29 554 293	6 025 984	35 739 560	88 458 816	2 198 662 066		2 198 662 066
AXA	999 794 473	605 133 667	1 563 352 219	2 168 485 887	1 008 161 342	201 636 161	278 665 726	637 898 116	16 524 640	933 088 482	70 319 660	5 381 486 004		5 381 486 004
COMAR	169 871 770	50 589 886	112 328 639	162 918 525	194 464 003	90 977 588		3 120 133		3 120 133		621 352 019		621 352 019
GNA	383 508 413	593 021 431	457 271 302	1 050 292 733	95 241 074	52 279 437		82 998 023		82 998 023	252 528 080	1 916 847 760		1 916 847 760
LA LOYALE *														
MATCA		1 858 515 268	230 196 897	2 088 712 165								2 088 712 165		2 088 712 165
NSIA	1 947 524 672	568 632 152	1 537 412 856	2 106 045 008	1 097 202 741	879 323 305	11 416 390	469 370 831	65 824 554	546 611 774	1 108 227 482	7 684 934 982	25 537 737	7 710 472 719
OGAR *														
SAAR	486 738 142	214 733 341	231 989 222	446 722 563	82 627 032	29 015 822			6 018 802	6 018 802	67 898 825	1 119 021 186		1 119 021 186
SAHAM	3 749 453 805		3 866 292 838	3 866 292 838	3 553 285 507	516 252 540		1 552 256 778		1 552 256 778	492 978 141	13 730 519 608		13 730 519 608
SERENITY	121 660 615	939 389 914	261 181 776	1 200 571 690	168 304 246	136 127 267	1 389 453	11 373 541	18 208 354	30 971 348	959 964 168	2 617 599 334		2 617 599 334
SIDAM	908 455 538	674 007 786	301 476 399	975 484 184	212 950 487	53 678 844		121 412 463	80 687 496	202 099 959	97 469 090	2 450 138 103		2 450 138 103
SONAM	96 121 490	1 625 581 355	198 036 890	1 823 618 245	36 106 148	10 940 840		43 962 575		43 962 575		2 010 749 298		2 010 749 298
STANE	881 078 628	4 220 868	6 156 452	10 377 320	419 266	653 118			574 438	574 438		893 102 770		893 102 770
SUNU	2 569 791 841	637 031 100	964 209 987	1 601 241 087	1 596 636 904	221 415 984	925 913	26 761 323	195 216 123	222 903 359		6 211 989 176	6 749 336	6 218 738 512
Wafa	384 606 525	137 594 724	129 090 392	266 685 116	299 094 235	34 422 682		13 261 565	1 299 531	14 561 096		999 369 654		999 369 654
TOTAL	16 988 798 734	11 930 601 597	14 787 845 685	26 718 447 283	10 558 038 200	2 854 080 683	293 613 555	3 275 680 108	847 780 160	4 417 073 824	3 606 547 461	65 142 986 184	32 287 073	65 175 273 257

\* Données non parvenues

## RESULTATS TECHNIQUES AVANT REASSURANCE

SOCIETES	ACCIDENTS CORPORELS & MALADIE	VEHICULES TERRESTRES A MOTEUR			INCENDIE & AUTRES DOMMAGES AUX BIENS	RESPONSABILITE CIVILE GENERALE	TRANSPORTS				AUTRES RISQUES DIVERS DOMMAGES	ENSEMBLE	ACCEPTATION	TOTAL
		RESPONSABILITE CIVILE	AUTRES RISQUES	TOTAL			AERIENS	MARITIMES	AUTRES	TOTAL				
ZACI	-24 930 166	-272 491 959	305 678 926	33 186 967	147 366 243	111 601 989	1 133	79 102 855	-134 908 329	-55 804 341		211 420 692		211 420 692
ALLIANZ	980 596 270	915 818 504	146 194 851	1 062 013 355	-3 123 518 102	407 245 843	47 974 752	7 323 039	1 158 243 973	1 213 541 763	594 659 308	1 134 538 437		1 134 538 437
AMSA	-359 819 080	161 807 803	-207 117 800	-45 309 997	253 973 285	-87 933 845	6 510 068	36 555 076	104 872 419	147 937 563		-91 152 074		-91 152 074
ATLANTA	-1 375 799	-118 807 371	-175 824 372	-294 631 743	-46 080 614	-20 815 964		1 335 307	-3 778 017	-2 442 710		-365 346 831		-365 346 831
ATLANTIQUE	-447 957 473	1 258 082 886	96 162 653	1 354 245 539	599 813 617	246 656 448	361 186	122 320 312	78 761 260	201 442 758	-119 337 898	1 834 862 991		1 834 862 991
ATLAS	-1 007 188 773	710 302 788	-703 440 226	6 862 562	56 336 343	28 387 032	236 123	17 243 360	-20 730 194	-3 250 711	114 089 070	-804 764 477		-804 764 477
AXA	515 788 298	902 345 494	615 989 888	1 518 335 382	-609 532 355	247 894 961	2 458 808 712	652 369 498	33 854 635	3 145 032 844	1 476 924 938	6 294 444 069		6 294 444 069
COMAR	-78 640 487	-23 267 457	-56 427 705	-79 695 162	-82 494 395	-44 471 352		-2 088 842		-2 088 842		-287 390 238		-287 390 238
GNA	-449 224 633	-96 045 666	292 091 175	196 045 509	-273 969 885	102 935 768	40 237	26 786 860	879 935	27 707 032	-203 137 548	-599 643 757	-154 662 621	-754 306 378
LA LOYALE *														
MATCA		1 742 754 015	-91 874 240	1 650 879 775								1 650 879 775		1 650 879 775
NSIA	116 158 352	165 163 824	275 739 073	440 902 898	1 715 505 413	879 595 575	34 352 716	1 239 339 343	155 228 791	1 428 920 850	1 370 133 821	5 951 216 908	284 512 219	6 235 729 127
OGAR *														
SAAR	-248 361 411	25 497 603	241 994 741	267 492 344	-1 355 639	16 615 248		2 465 959	9 389 576	11 855 535	23 223 757	69 469 834		69 469 834
SAHAM	2 516 778 916	3 776 769 002	1 772 101 119	5 548 870 121	7 993 488 696	912 810 660	7 996 705	836 786 009	4 087 693 997	4 932 476 711	1 112 611 344	23 017 036 447		23 017 036 447
SERENITY	26 045 382	150 984 259	35 331 227	186 315 486	-92 562 861	-32 381 042	9 202 115	52 986 757	34 850 634	97 039 506	102 118 396	286 574 867		286 574 867
SIDAM	-1 325 221 238	652 329 489	309 532 055	961 861 544	-120 406 358	90 453 108		62 980 357	38 479 809	101 460 166	226 649 185	-65 203 594		-65 203 594
SONAM	-34 197 315	581 257 928	222 060 293	803 318 221	36 886 167	-7 861 535		52 498 499		52 498 499		850 644 037		850 644 037
STANE	92 176 936	19 132 225	29 549 791	48 682 016	313 216	788 264			1 213 432	1 213 432		143 173 865		143 173 865
SUNU	-1 192 274 521	621 323 910	993 356 525	1 614 680 435	-3 094 988 887	1 527 543 835	1 577 194	175 818 789	225 537 377	402 933 360		-742 105 777	29 659 294	-712 446 484
WAFA	-228 588 611	48 378 665	57 861 909	106 240 574	28 176 165	13 810 405		10 581 156	195 885	10 777 041		-69 584 425		-69 584 425
TOTAL	-1 150 235 353	11 221 335 944	4 158 959 883	15 380 295 826	3 386 950 048	4 392 875 397	2 567 060 941	3 374 404 334	5 769 785 182	11 711 250 457	4 697 934 373	38 419 070 749	159 508 892	38 578 579 641

\* Données non parvenues

## PRIMES ACQUISES AUX REASSUREURS

SOCIETES	ACCIDENTS CORPORELS & MALADIE	VEHICULES TERRESTRES A MOTEUR			INCENDIE & AUTRES DOMMAGES AUX BIENS	RESPONSABILITE CIVILE GENERALE	TRANSPORTS				AUTRES RISQUES DIVERS DOMMAGES	ENSEMBLE	ACCEPTATION	TOTAL
		RESPONSABILITE CIVILE	AUTRES RISQUES	TOTAL			AERIENS	MARITIMES	AUTRES	TOTAL				
ZACI		6 076 671		6 076 671	16 016 898				55 483 190	55 483 190		77 576 759		77 576 759
ALLIANZ	97 301 881	14 886 887	39 498 423	54 385 310	4 039 385 565	262 600 709	47 895 786	855 295	809 282 787	858 033 868	947 439 199	6 259 146 532		6 259 146 532
AMSA	19 924 423	6 639 353	6 085 047	12 724 400	505 306 374	54 702 768		37 139 977		37 139 977		629 797 942		629 797 942
ATLANTA	64 082	5 963 822	8 945 733	14 909 554	11 430 369	2 930 161			4 300 000	4 300 000		33 634 167		33 634 167
ATLANTIQUE	190 581 012	134 702 089	19 817 816	154 519 905	625 274 190	89 553 832	31 749	48 117 076	-46 576 669	1 572 156	213 420 247	1 274 921 342		1 274 921 342
ATLAS		27 249 731	8 893 874	36 143 605	1 329 907	846 112	4 932	716 901	135 667	857 500	2 377 841	41 554 965		41 554 965
AXA	331 636 367		128 365 102	128 365 102	1 830 538 051	93 387 470	2 650 893 121	848 917 415		3 499 810 536	621 198 465	6 504 935 990		6 504 935 990
COMAR	4 966 232	6 911 576	14 967 424	21 879 000	19 581 667	1 733 333						48 160 232		48 160 232
GNA			184 095 153	184 095 153	98 120 257			21 857 332		21 857 332	216 941 385	521 014 127		521 014 127
LA LOYALE *														
MATCA		58 158 670		58 158 670								58 158 670		58 158 670
NSIA	37 577 394	12 560 822	222 302 269	234 863 090	1 367 287 163	360 370 952	3 781 305	637 737 320	28 548 849	670 067 474	756 523 553	3 426 689 626		3 426 689 626
OGAR *														
SAAR	4 888 727	176 112 875		176 112 875	54 229 032	4 483 490			5 022 911	5 022 911	-7 873 295	236 863 740		236 863 740
SAHAM	148 983 973		1 030 910 218	1 030 910 218	13 509 711 170	951 755 317		4 510 594 314		4 510 594 314	1 568 358 967	21 720 313 959		21 720 313 959
SERENITY	24 056 718	16 031 306	7 746 241	23 777 547	39 103 638	3 247 230	698 782	4 250 247	5 130 972	10 080 000	78 656 503	178 921 636		178 921 636
SIDAM	100 410 039	282 440 841	125 884 778	408 325 619	89 499 467	22 464 512		51 043 623	33 959 009	85 002 632	40 900 631	746 602 900		746 602 900
SONAM		51 642 119		51 642 119	8 000 000			8 500 000		8 500 000		68 142 119		68 142 119
STANE	1 646 387				198 264				711 148	711 148		2 555 799		2 555 799
SUNU	472 671 443	80 138 274	121 297 256	201 435 531	3 089 879 915	104 550 460	761 016	22 286 271	160 450 171	183 497 459		4 052 034 808		4 052 034 808
WAFA	165 795 548	59 314 107	55 648 074	114 962 181	128 933 051	14 838 873		5 716 774	560 200	6 276 973		430 806 626		430 806 626
TOTAL	1 600 504 226	938 829 143	1 974 457 408	2 913 286 551	25 433 824 977	1 967 465 220	2 704 066 691	6 197 732 545	1 057 008 234	9 958 807 470	4 437 943 496	46 311 831 939		46 311 831 939

\* Données non parvenues



## PART DES REASSUREURS DANS LES CHARGES

SOCIETES	ACCIDENTS CORPORELS & MALADIE	VEHICULES TERRESTRES A MOTEUR			INCENDIE & AUTRES DOMMAGES AUX BIENS	RESPONSABILITE CIVILE GENERALE	TRANSPORTS				AUTRES RISQUES DIVERS DOMMAGES	ENSEMBLE	ACCEPTATION	TOTAL
		RESPONSABILITE CIVILE	AUTRES RISQUES	TOTAL			AERIENS	MARITIMES	AUTRES	TOTAL				
ZACI		31 016 497	7 952 272	38 968 769	69 478 595							108 447 364		108 447 364
ALLIANZ	65 145 933	-20 930 563	-61 427 096	-82 357 659	7 356 436 386	145 518 917	2 766 090	13 429 918	503 133 530	519 329 538	788 592 492	8 792 665 607	-1 308 147 587	7 484 518 020
AMSA					489 728 666	18 064 552	265 825	4 998 297	11 716 916	16 981 038		524 774 256		524 774 256
ATLANTA					2 018 470	523 545						2 542 015		2 542 015
ATLANTIQUE	-177 542 074	96 757 840	-52 714 729	44 043 111	333 368 908	92 054 746	-13 142	26 703 820	-9 558 205	17 132 473	103 397 756	412 454 920		412 454 920
ATLAS		143 222 058	46 745 375	189 967 433	6 989 866	4 447 089	25 924	3 767 963	713 053	4 506 940	12 497 713	218 409 041		218 409 041
AXA	174 927 691		-40 931 868	-40 931 868	2 130 221 116	-445 374 217	213 517 328	276 165 965		489 683 292	80 484 906	2 389 010 920		2 389 010 920
COMAR	1 298 939	395 534	878 652	1 274 186	1 491 267	706 202		24 002		24 002		4 794 597		4 794 597
GNA			159 837 577	159 837 577	93 000 686			399 494		399 494	87 476 702	340 714 459		340 714 459
LA LOYALE *														
MATCA														
NSIA	16 048 049	-4 787 507	9 583 122	4 795 615	-235 010 206	-96 463 453		985 345 239		985 345 239	-496 907 031	177 808 213		177 808 213
OGAR *														
SAAR	1 857 716	35 058 821		35 058 821	18 169 379	1 120 873					8 197 248	64 404 037		64 404 037
SAHAM	-2 598	-5 778 332		-5 778 332	3 175 794 926	1 055 459 481			188 821 250	188 821 250	281 917 804	4 696 212 531		4 696 212 531
SERENITY	3 003 557	-39 492 842		-39 492 842	74 425 063						18 711 594	56 647 372		56 647 372
SIDAM	30 606 623	434 557 252	296 236 551	730 793 803	165 401 976	48 932 166		65 106 812	7 552 042	72 658 855	5 839 791	1 054 233 214		1 054 233 214
SONAM		-174 460 191		-174 460 191								-174 460 191		-174 460 191
STANE	457 989				122 990				192 010	192 010		772 989		772 989
SUNU	16 413 377	5 662 668	31 133 590	36 796 258	4 497 495 210	-236 683 226	22 649	-95 979 867	42 238 163	-53 719 056		4 260 302 563		4 260 302 563
WAFA	113 034 307	40 438 534	37 939 146	78 377 680	87 902 589	10 116 687		3 897 521	381 927	4 279 447		293 710 711		293 710 711
TOTAL	245 249 510	541 659 770	435 232 591	976 892 361	18 267 035 887	598 423 363	216 584 674	1 283 859 163	745 190 686	2 245 634 523	890 208 975	23 223 444 619	-1 308 147 587	21 915 297 032

\* Données non parvenues

## RESULTATS TECHNIQUES APRES REASSURANCE

SOCIETES	ACCIDENTS CORPORELS & MALADIE	VEHICULES TERRESTRES A MOTEUR			INCENDIE & AUTRES DOMMAGES AUX BIENS	RESPONSABILITE CIVILE GENERALE	TRANSPORTS				AUTRES RISQUES DIVERS DOMMAGES	ENSEMBLE	ACCEPTATION	TOTAL
		RESPONSABILITE CIVILE	AUTRES RISQUES	TOTAL			AERIENS	MARITIMES	AUTRES	TOTAL				
ZACI	-24 930 166	-247 552 133	313 631 198	66 079 065	200 827 940	111 601 989	1 133	79 102 855	-190 391 519	-111 287 531		242 291 297		242 291 297
ALLIANZ	948 440 322	880 001 054	45 269 332	925 270 386	193 532 719	290 164 051	2 845 056	19 897 662	852 094 716	874 837 433	435 812 601	3 668 057 512	-1 308 147 587	2 359 909 925
AMSA	-379 743 503	155 168 450	-213 202 847	-58 034 397	238 395 577	-124 572 061	6 775 893	4 413 396	116 589 335	127 778 624		-196 175 760		-196 175 760
ATLANTA	-1 439 882	-124 771 192	-184 770 105	-309 541 297	-55 492 513	-23 222 581		1 335 307	-8 078 017	-6 742 710		-396 438 983		-396 438 983
ATLANTIQUE	-816 080 559	1 220 138 637	23 630 108	1 243 768 745	307 908 335	249 157 362	316 295	100 907 056	115 779 724	217 003 075	-229 360 389	972 396 569		972 396 569
ATLAS	-1 007 188 773	826 275 115	-665 588 725	160 686 390	61 996 302	31 988 009	257 115	20 294 422	-20 152 808	398 729	124 208 942	-627 910 401		-627 910 401
AXA	359 079 623	902 345 494	446 692 917	1 349 038 412	-309 849 290	-290 866 726	21 432 918	79 618 047	33 854 635	134 905 601	936 211 379	2 178 518 999		2 178 518 999
COMAR	-82 307 780	-29 783 499	-70 516 477	-100 299 976	-100 584 794	-45 498 483		-2 064 839		-2 064 839		-330 755 873		-330 755 873
GNA	-449 224 633	-96 045 666	267 833 599	171 787 933	-279 089 456	102 935 768	40 237	5 329 022	879 935	6 249 194	-332 602 231	-779 943 425	-154 662 621	-934 606 046
LA LOYALE *														
MATCA		1 684 595 345	-91 874 240	1 592 721 105								1 592 721 105		1 592 721 105
NSIA	94 629 008	147 815 496	63 019 927	210 835 423	113 208 043	422 761 169	30 571 411	1 586 947 262	126 679 942	1 744 198 615	116 703 237	2 702 335 495	284 512 219	2 986 847 714
OGAR *														
SAAR	-251 392 422	-115 556 451	241 994 741	126 438 290	-37 415 292	13 252 631		2 465 959	4 366 665	6 832 624	39 294 300	-102 989 869		-102 989 869
SAHAM	2 367 792 344	3 770 990 670	741 190 901	4 512 181 571	-2 340 427 548	1 016 514 824	7 996 705	-3 673 808 305	4 276 515 247	610 703 647	-173 829 819	5 992 935 019		5 992 935 019
SERENITY	4 992 222	95 460 111	27 584 986	123 045 097	-57 241 436	-35 628 272	8 503 333	48 736 510	29 719 662	86 959 505	42 173 487	164 300 603		164 300 603
SIDAM	-1 395 024 654	804 445 900	479 883 827	1 284 329 728	-44 503 849	116 920 762		77 043 546	12 072 843	89 116 389	191 588 345	242 426 720		242 426 720
SONAM	-34 197 315	355 155 618	222 060 293	577 215 911	28 886 167	-7 861 535		43 998 499		43 998 499		608 041 727		608 041 727
STANE	90 988 538	19 132 225	29 549 791	48 682 016	237 941	788 264			694 294	694 294		141 391 054		141 391 054
SUNU	-1 648 532 587	546 848 304	903 192 858	1 450 041 162	-1 687 373 592	1 186 310 149	838 827	57 552 650	107 325 368	165 716 845		-533 838 022	29 659 294	-504 178 729
WAFA	-281 349 852	29 503 093	40 152 981	69 656 073	-12 854 296	9 088 220		8 761 903	17 612	8 779 515		-206 680 340		-206 680 340
TOTAL	-2 505 490 068	10 824 166 570	2 619 735 067	13 443 901 637	-3 779 839 042	3 023 833 540	79 578 924	-1 539 469 048	5 457 967 633	3 998 077 509	1 150 199 852	15 330 683 428	-1 148 638 695	14 182 044 733

\* Données non parvenues

## COMPTE DE RESULTAT

COMPTES TECHNIQUES	ACCIDENTS CORPORELS & MALADIE	VEHICULES TERRESTRES A MOTEUR			INCENDIE & AUTRES DOMMAGES AUX BIENS	RESPONSABILITE CIVILE GENERALE	TRANSPORTS				AUTRES RISQUES DIVERS DOMMAGES	ENSEMBLE	ACCEPTATION	TOTAL
		RESPONSABILITE CIVILE	AUTRES RISQUES	TOTAL			AERIENS	MARITIMES	AUTRES	TOTAL				
CHIFFRES D'AFFAIRES	52 775 505 268	29 766 071 970	30 069 944 402	59 836 016 372	33 829 646 511	5 840 136 027	2 825 539 898	6 886 969 314	7 432 913 893	17 145 423 105	8 138 932 513	177 565 659 796	136 808 707	177 702 468 503
DOTATIONS AUX PROVISIONS DE PRIMES	251 753 837	-592 179 852	-123 478 860	-715 658 712	-245 487 108	18 728 869	-42 855 089	-161 165 952	-27 356 813	-231 377 854	-76 993 194	-999 034 162	355 123 841	-643 910 321
PRIMES ACQUISES	53 027 259 106	29 173 892 118	29 946 465 541	59 120 357 660	33 584 159 402	5 858 864 896	2 782 684 809	6 725 803 362	7 405 557 079	16 914 045 250	8 061 939 319	176 566 625 633	491 932 548	177 058 558 181
PRODUITS FINANCIERS NETS	1 145 577 791	2 261 518 342	1 134 401 757	3 395 920 099	1 869 616 124	911 618 753	7 871 651	242 754 426	257 589 515	508 215 592	339 715 802	8 170 664 161	11 300 856	8 181 965 017
PRESTATIONS PAYEES	36 507 500 008	8 222 391 507	13 543 068 555	21 765 460 062	8 362 592 643	2 465 616 399	533 509 933	905 299 318	577 711 899	2 016 521 150	1 243 185 766	72 360 876 029	170 452 586	72 531 328 615
PROVISIONS TECHNIQUES A LA CLOTURE	6 659 259 239	37 083 878 885	14 596 660 143	51 680 539 029	41 130 022 658	12 788 145 072	362 128 275	3 206 609 266	3 149 622 826	6 718 360 367	5 490 495 486	124 466 821 851	773 188 587	125 240 010 438
PROVISIONS TECHNIQUES A L'OUVERTURE	4 832 485 732	37 022 797 473	16 005 666 968	53 028 464 440	27 983 828 023	15 730 233 903	965 756 244	3 793 435 239	2 681 753 473	7 440 944 956	6 636 507 964	115 652 465 018	632 203 735	116 284 668 753
CHARGES DES SINISTRES	38 334 273 515	8 283 472 920	12 134 061 730	20 417 534 650	21 508 787 278	-476 472 431	-70 118 036	318 473 345	1 045 581 252	1 293 936 561	97 173 288	81 175 232 861	311 437 438	81 486 670 300
COMMISSIONS	8 354 611 735	2 955 613 438	5 104 098 880	8 059 712 317	4 146 149 033	990 871 962	196 484 595	1 391 549 950	465 040 687	2 053 075 231	1 130 755 768	24 735 176 047	19 224 612	24 754 400 659
FRAIS GENERAUX	8 634 186 999	8 974 988 159	9 683 746 806	18 658 734 965	6 411 889 167	1 863 208 721	97 128 961	1 884 130 158	382 739 474	2 363 998 592	2 475 791 694	40 407 810 138	13 062 461	40 420 872 599
FRAIS D'ACQUISITION ET D'ADMINISTRATION	16 988 798 734	11 930 601 597	14 787 845 685	26 718 447 283	10 558 038 200	2 854 080 683	293 613 555	3 275 680 108	847 780 160	4 417 073 824	3 606 547 461	65 142 986 184	32 287 073	65 175 273 257
RESULTATS TECHNIQUES AVANT REASSURANCE	-1 150 235 353	11 221 335 944	4 158 959 883	15 380 295 826	3 386 950 048	4 392 875 397	2 567 060 941	3 374 404 334	5 769 785 182	11 711 250 457	4 697 934 373	38 419 070 749	159 508 892	38 578 579 641
PRIMES ACQUISES AUX REASSUREURS	1 600 504 226	938 829 143	1 974 457 408	2 913 286 551	25 433 824 977	1 967 465 220	2 704 066 691	6 197 732 545	1 057 008 234	9 958 807 470	4 437 943 496	46 311 831 939		46 311 831 939
PART DES REASSUREURS DANS LES CHARGES	245 249 510	541 659 770	435 232 591	976 892 361	18 267 035 887	598 423 363	216 584 674	1 283 859 163	745 190 686	2 245 634 523	890 208 975	23 223 444 619	-1 308 147 587	21 915 297 032
SOLDES DE REASSURANCES	-1 355 254 716	-397 169 373	-1 539 224 816	-1 936 394 190	-7 166 789 090	-1 369 041 858	-2 487 482 017	-4 913 873 382	-311 817 549	-7 713 172 947	-3 547 734 521	-23 088 387 321	-1 308 147 587	-24 396 534 908
RESULTATS TECHNIQUES APRES REASSURANCE	-2 505 490 068	10 824 166 570	2 619 735 067	13 443 901 637	-3 779 839 042	3 023 833 540	79 578 924	-1 539 469 048	5 457 967 633	3 998 077 509	1 150 199 852	15 330 683 428	-1 148 638 695	14 182 044 733

## COMPTES D'EXPLOITATION PAR CATEGORIE (ETAT C1)

COMPTES	ACCIDENTS CORPORELS & MALADIE	VEHICULES TERRESTRES A MOTEUR			INCENDIE & AUTRES DOMMAGES AUX BIENS	RESPONSABILITE CIVILE GENERALE	TRANSPORTS				AUTRES RISQUES DIVERS DOMMAGES	ENSEMBLE	ACCEPTATION	TOTAL
		RESPONSABILITE CIVILE	AUTRES RISQUES	TOTAL			AERIENS	MARITIMES	AUTRES	TOTAL				
DEBIT														
PRESTATIONS PAYEES	36 507 500 008	8 222 391 507	13 543 068 555	21 765 460 062	8 362 592 643	2 465 616 399	533 509 933	905 299 318	577 711 899	2 016 521 150	1 243 185 766	72 360 876 029	170 452 586	72 531 328 615
PROVISIONS TECHNIQUES A LA CLOTURE	6 659 259 239	37 083 878 885	14 596 660 143	51 680 539 029	41 130 022 658	12 788 145 072	362 128 275	3 206 609 266	3 149 622 826	6 718 360 367	5 490 495 486	124 466 821 851	773 188 587	125 240 010 438
PROVISIONS TECHNIQUES A L'OUVERTURE	4 832 485 732	37 022 797 473	16 005 666 968	53 028 464 440	27 983 828 023	15 730 233 903	965 756 244	3 793 435 239	2 681 753 473	7 440 944 956	6 636 507 964	115 652 465 018	632 203 735	116 284 668 753
DOTATIONS AUX PROVISIONS TECHNIQUES	1 826 773 507	61 081 413	-1 409 006 825	-1 347 925 412	13 146 194 636	-2 942 088 831	-603 627 969	-586 825 973	467 869 353	-722 584 589	-1 146 012 479	8 814 356 832	140 984 852	8 955 341 685
COMMISSIONS	8 354 611 735	2 955 613 438	5 104 098 880	8 059 712 317	4 146 149 033	990 871 962	196 484 595	1 391 549 950	465 040 687	2 053 075 231	1 130 755 768	24 735 176 047	19 224 612	24 754 400 659
FRAIS GENERAUX	8 634 186 999	8 974 988 159	9 683 746 806	18 658 734 965	6 411 889 167	1 863 208 721	97 128 961	1 884 130 158	382 739 474	2 363 998 592	2 475 791 694	40 407 810 138	13 062 461	40 420 872 599
PRIMES ACQUISES AUX REASSUREURS	1 600 504 226	938 829 143	1 974 457 408	2 913 286 551	25 433 824 977	1 967 465 220	2 704 066 691	6 197 732 545	1 057 008 234	9 958 807 470	4 437 943 496	46 311 831 939		46 311 831 939
TOTAL DEBIT	56 923 576 475	21 152 903 660	28 896 364 824	50 049 268 483	57 500 650 455	4 345 073 472	2 927 562 210	9 791 885 999	2 950 369 646	15 669 817 855	8 141 664 245	192 630 050 985	343 724 512	192 973 775 497
CREDIT														
PRIMES EMISES	52 775 505 268	29 766 071 970	30 069 944 402	59 836 016 372	33 829 646 511	5 840 136 027	2 825 539 898	6 886 969 314	7 432 913 893	17 145 423 105	8 138 932 513	177 565 659 796	136 808 707	177 702 468 503
PROVISIONS DE PRIMES A LA CLOTURE	2 420 998 289	3 891 128 012	2 831 073 424	6 722 201 437	3 533 933 440	607 342 739	343 094 289	232 648 547	264 350 453	840 093 289	1 809 509 397	15 934 078 590		15 934 078 590
PROVISIONS DE PRIMES A L'OUVERTURE	2 672 752 127	3 298 948 161	2 707 594 564	6 006 542 724	3 288 446 331	626 071 608	300 239 200	71 482 595	236 993 640	608 715 435	1 732 516 203	14 935 044 428	355 123 841	15 290 168 269
DOTATIONS AUX PROVISIONS DE PRIMES	251 753 837	-592 179 852	-123 478 860	-715 658 712	-245 487 108	18 728 869	-42 855 089	-161 165 952	-27 356 813	-231 377 854	-76 993 194	-999 034 162	355 123 841	-643 910 321
PRODUITS FINANCIERS NETS	1 145 577 791	2 261 518 342	1 134 401 757	3 395 920 099	1 869 616 124	911 618 753	7 871 651	242 754 426	257 589 515	508 215 592	339 715 802	8 170 664 161	11 300 856	8 181 965 017
PART DES REASSUREURS DANS LES CHARGES	245 249 510	541 659 770	435 232 591	976 892 361	18 267 035 887	598 423 363	216 584 674	1 283 859 163	745 190 686	2 245 634 523	890 208 975	23 223 444 619	-1 308 147 587	21 915 297 032
TOTAL CREDIT	54 418 086 406	31 977 070 230	31 516 099 890	63 493 170 120	53 720 811 414	7 368 907 011	3 007 141 134	8 252 416 951	8 408 337 280	19 667 895 365	9 291 864 097	207 960 734 413	-804 914 183	207 155 820 229
RESULTAT D'EXPLOITATION	-2 505 490 068	10 824 166 570	2 619 735 067	13 443 901 637	-3 779 839 042	3 023 833 540	79 578 924	-1 539 469 048	5 457 967 633	3 998 077 509	1 150 199 852	15 330 683 428	-1 148 638 695	14 182 044 733

## COMPTES D'EXPLOITATION PAR CATEGORIE (ETAT C1) ANNEE PRECEDENTE

COMPTES	ACCIDENTS CORPORELS & MALADIE	VEHICULES TERRESTRES A MOTEUR			INCENDIE & AUTRES DOMMAGES AUX BIENS	RESPONSABILITE CIVILE GENERALE	TRANSPORTS				AUTRES RISQUES DIVERS DOMMAGES	ENSEMBLE	ACCEPTATION	TOTAL
		RESPONSABILITE CIVILE	AUTRES RISQUES	TOTAL			AERIENS	MARITIMES	AUTRES	TOTAL				
DEBIT														
PRESTATIONS PAYEES	31 625 078 987	7 225 748 779	12 302 057 176	19 527 805 955	10 039 902 289	2 139 156 970	49 353 735	2 933 224 378	1 386 500 548	4 369 078 661	4 369 078 661	76 439 180 184	69 619 312 327	146 058 492 511
PROVISIONS TECHNIQUES A LA CLOTURE	4 960 447 699	42 005 026 750	11 929 361 045	53 934 387 795	21 597 202 757	15 721 870 538	965 955 743	3 626 523 205	2 705 702 119	7 298 181 067	7 298 181 067	118 108 451 989	109 103 196 022	227 211 648 011
PROVISIONS TECHNIQUES A L'OUVERTURE	4 164 857 801	38 807 607 702	12 079 451 311	50 887 059 012	23 693 485 846	17 694 457 180	480 184 798	4 480 194 990	3 373 667 216	8 334 047 004	8 334 047 004	121 442 000 850	110 014 589 300	231 456 590 150
DOTATIONS AUX PROVISIONS TECHNIQUES	795 589 898	3 197 419 048	-150 090 266	3 047 328 783	-2 096 283 089	-1 972 586 642	485 770 945	-853 671 785	-667 965 097	-1 035 865 937	-1 035 865 937	-3 333 548 860	-911 393 279	-4 244 942 139
COMMISSIONS	7 978 571 630	3 072 438 819	5 053 840 567	8 126 279 387	3 516 265 604	1 056 044 945	176 950 975	1 514 881 041	324 893 391	2 016 725 407	2 016 725 407	26 727 337 787	23 597 836 972	50 325 174 760
FRAIS GENERAUX	8 078 572 139	10 105 252 023	10 554 411 694	20 659 663 717	4 553 033 158	1 682 509 146	161 804 668	1 612 352 499	463 332 909	2 237 490 076	2 237 490 076	41 686 248 388	39 561 264 323	81 247 512 711
PRIMES ACQUISES AUX REASSUREURS	1 790 137 201	1 930 252 737	2 025 410 200	3 955 662 937	22 602 521 563	2 106 241 883	2 719 128 223	5 902 161 340	1 168 829 603	9 790 119 167	9 790 119 167	59 824 921 085	44 177 067 987	104 001 989 072
TOTAL DEBIT	50 267 949 856	25 531 111 407	29 785 629 372	55 316 740 779	38 615 439 526	5 011 366 302	3 593 008 547	11 108 947 473	2 675 591 355	17 377 547 374	17 377 547 374	201 344 138 585	176 044 088 331	377 388 226 915
CREDIT														
PRIMES EMISES	47 422 199 839	30 140 751 003	31 179 429 432	61 320 180 435	31 388 584 332	6 239 301 394	2 898 543 760	7 461 743 516	6 998 652 083	17 358 939 359	17 358 939 359	198 447 084 077	171 891 234 811	370 338 318 887
PROVISIONS DE PRIMES A LA CLOTURE	2 496 615 529	4 423 084 310	2 836 560 778	7 259 645 088	3 472 074 464	718 533 330	311 975 254	146 082 240	306 190 559	764 248 053	764 248 053	16 239 612 572	16 493 499 165	32 733 111 737
PROVISIONS DE PRIMES A L'OUVERTURE	2 292 155 823	3 810 319 702	2 411 734 031	6 222 053 733	2 097 709 775	540 340 010	253 844 236	220 025 836	214 773 856	688 643 929	688 643 929	13 218 191 127	13 337 082 913	26 555 274 040
DOTATIONS AUX PROVISIONS DE PRIMES	-204 459 707	-612 764 608	-424 826 747	-1 037 591 355	-1 374 364 688	-178 193 320	-58 131 018	73 943 596	-91 416 703	-75 604 125	-75 604 125	-3 021 421 444	-3 156 416 253	-6 177 837 697
PRODUITS FINANCIERS NETS	892 191 389	2 100 521 619	1 041 140 132	3 141 661 751	1 155 973 694	935 890 532	11 214 892	126 873 746	354 982 503	493 071 141	493 071 141	7 604 930 788	6 974 252 984	14 579 183 772
PART DES REASSUREURS DANS LES CHARGES	380 118 500	1 250 666 701	1 120 593 431	2 371 260 132	4 536 467 457	668 374 978	811 631 544	68 752 716	765 340 775	1 645 725 035	1 645 725 035	12 893 396 171	13 797 396 944	26 690 793 115
TOTAL CREDIT	48 490 050 021	32 879 174 715	32 916 336 249	65 795 510 963	35 706 660 794	7 665 373 584	3 663 259 178	7 731 313 574	8 027 558 658	19 422 131 410	19 422 131 410	215 923 989 591	189 506 468 486	405 430 458 078
RESULTAT D'EXPLOITATION	-1 777 899 835	7 348 063 308	3 130 706 877	10 478 770 185	-2 908 778 732	2 654 007 282	70 250 631	-3 377 633 899	5 351 967 303	2 044 584 036	2 044 584 036	14 579 851 007	13 462 380 155	28 042 231 162

## REASSURANCES

SOCIETES	PRIMES CEDEES AUX REASSUREURS	PROVISIONS DE PRIMES A LA CHARGE DES REASSUREURS		PRIMES ACQUISES AUX REASSUREURS	PART DES REASSUREURS DANS LES PRESTATIONS	PART DES REASSUREURS DANS LES PROVISIONS POUR PRESTATIONS		COMMISSIONS DES REASSUREURS	PART DES REASSUREURS DANS LES CHARGES	SOLDE DE REASSURANCES
		EXERCICE PRECEDENT	EXERCICE COURANT			EXERCICE PRECEDENT	EXERCICE COURANT			
ZACI	77 576 759	391 425 000	391 425 000	77 576 759	111 318 051	246 808 929	212 435 230	31 503 012	108 447 364	30 870 605
ALLIANZ	6 026 386 611	1 464 288 259	1 231 528 338	6 259 146 532	1 148 548 901	3 507 783 464	9 328 533 679	515 218 904	7 484 518 020	1 225 371 488
AMSA	484 756 280	197 495 084	52 453 423	629 797 941	51 438 863	33 334 136	406 301 706	100 367 821	524 774 254	-105 023 687
ATLANTA	35 572 991		1 938 824	33 634 167				2 542 015	2 542 015	-31 092 152
ATLANTIQUE	1 381 039 288	83 631 504	189 749 449	1 274 921 343	274 814 395	597 676 174	372 504 490	362 812 208	412 454 919	-862 466 424
ATLAS	41 554 965			41 554 965	218 409 041				218 409 041	176 854 076
AXA	6 529 638 597	534 084 654	558 787 261	6 504 935 990	1 221 551 845	3 493 153 450	3 665 992 108	994 620 417	2 389 010 920	-4 115 925 070
COMAR	53 471 170		5 310 938	48 160 232				4 794 597	4 794 597	-43 365 635
GNA	512 058 930	56 591 040	47 635 844	521 014 126	55 545 725	639 536 435	860 694 471	64 010 698	340 714 459	-180 299 667
LA LOYALE *										
MATCA	58 158 670			58 158 670						-58 158 670
NSIA	2 939 493 587	1 358 254 949	871 058 910	3 426 689 626	2 277 123 014	7 013 310 170	4 127 949 939	786 045 430	177 808 213	-3 248 881 413
OGAR *										
SAAR	235 728 655	6 399 566	5 264 481	236 863 740	44 084 462	68 291 053	51 628 952	36 981 676	64 404 037	-172 459 703
SAHAM	21 825 892 958	633 564 351	739 143 350	21 720 313 959	1 475 311 523	6 375 594 984	7 446 269 173	2 150 226 819	4 696 212 531	-17 024 101 428
SERENITY	149 438 612	48 090 813	18 607 789	178 921 636	14 182 508	655 313 170	678 678 492	19 099 542	56 647 372	-122 274 264
SIDAM	750 767 905	45 409 025	49 574 030	746 602 900	659 130 494	651 778 308	897 295 759	149 585 269	1 054 233 214	307 630 314
SONAM	225 247 905		157 105 786	68 142 119		649 427 483	474 967 292		-174 460 191	-242 602 310
STANE	2 741 878		186 079	2 555 799				772 989	772 989	-1 782 810
SUNU	4 912 277 421	176 712 245	1 036 954 858	4 052 034 808	1 019 417 744	2 833 911 977	5 553 775 270	521 021 525	4 260 302 563	208 267 755
WAFA	553 857 079		123 050 453	430 806 626	81 132 656		73 860 073	138 717 982	293 710 711	-137 095 915
TOTAL	46 795 660 262	4 995 946 490	5 479 774 813	46 311 831 938	8 652 009 222	26 765 919 733	34 150 886 635	5 878 320 904	21 915 297 029	-24 396 534 910

\* Données non parvenues

## ENGAGEMENTS REGLEMENTES ET LEUR COUVERTURE

SOCIETES	ENGAGEMENTS REGLEMENTES						COUVERTURE							MARGE DE COUVERTURE	TAUX DE COUVERTURE
	PROVISIONS REC	PROVISIONS SAP	PROVISIONS MATHS	AUTRES PROVISIONS	AUTRES ENGAGEMENTS REGLEMENTES	TOTAL ENGAGEMENTS	VALEURS D'ETAT	IMMEUBLES	AUTRES VALEURS	DEPOTS EN BANQUES	CREANCES SUR CEDEANTS	PRIMES A RECEVOIR	TOTAL PLACEMENTS		
ZACI	711 381 002	2 412 802 902			439 729 777	3 563 913 681	250 332 412	225 478 631	811 168 811	1 571 373 843		213 414 301	3 071 767 998	-492 145 683	86,19%
ALLIANZ	1 645 023 229	24 604 469 673			2 359 290 041	28 608 782 943	3 084 536 824	5 128 332 380	7 734 587 970	10 695 169 079	3 016 484 769		29 659 111 022	1 050 328 079	103,67%
AMSA	1 313 551 844	3 159 366 798			796 448 822	5 269 367 464	1 512 073 101	2 107 746 986	856 719 595	1 490 591 014			5 967 130 696	697 763 231	113,24%
ATLANTA	49 408 453	22 243 771			80 178 690	151 830 914	75 915 457			60 732 366			136 647 823	-15 183 091	90,00%
ATLANTIQUE	1 215 558 429	6 998 452 595			1 896 501 587	10 110 512 611	4 064 360 000	3 920 580 648	2 000 884 717	6 276 445 595			16 262 270 960	6 151 758 349	160,85%
ATLAS	360 235 955	2 873 683 865			1 025 128 947	4 259 028 767	426 745 212	627 072 780	412 628 984	621 375 135			2 087 822 111	-2 171 206 656	49,02%
AXA	1 683 482 247	10 548 486 297			3 666 936 252	15 898 904 796	6 360 155 674	5 968 300 795	7 020 167 920	5 192 427 924			24 541 052 313	8 642 147 517	154,36%
COMAR	62 643 251	21 279 748			33 918 165	117 841 164	58 920 582		47 136 466	47 136 466			153 193 514	35 352 349	130,00%
GNA	505 251 892	6 285 052 463			358 521 922	7 148 826 277	691 399 100	516 765 981	253 080 054	1 789 770 482		352 377 890	3 603 393 507	-3 545 432 770	50,41%
LA LOYALE *															
MATCA	227 152 038	6 025 670 660			552 011 562	6 804 834 260	1 180 043 125	1 513 881 864	1 290 695 682	3 064 924 401			7 049 545 072	244 710 812	103,60%
NSIA	1 116 591 208	18 388 066 349			8 060 158 617	27 564 816 174	3 932 148 486	11 025 926 470	12 404 720 336	751 890 953	374 723 268		28 489 409 512	924 593 338	103,35%
OGAR *															
SAAR	296 713 921	519 184 295			387 489 574	1 203 387 790	50 000 000	178 875 439	451 997 937	413 133 007		23 436 540	1 117 442 923	-85 944 867	92,86%
SAHAM	2 136 064 446	21 842 475 619			4 238 479 115	28 217 019 180	3 241 325 375	5 062 719 590	11 429 347 290	10 024 576 029	699 759 195		30 457 727 479	2 240 708 299	107,94%
SERENITY	363 001 126	2 824 923 431			1 180 793 474	4 368 718 031	420 242 095	1 533 995 979	1 104 938 483	2 373 801 593			5 432 978 150	1 064 260 119	124,36%
SIDAM	1 359 949 317	2 132 221 227			1 585 524 485	5 077 695 029	84 046 959	2 849 273 183	2 961 430 133	170 847 614	111 902 685	407 984 795	6 585 485 369	1 507 790 340	129,69%
SONAM	318 785 691	2 862 263 843			266 711 176	3 447 760 710		960 073 250	5 324 342 138	1 520 564 379			7 804 979 767	4 357 219 057	226,38%
STANE	74 808 700	986 666 432			2 144 076 942	3 205 552 074		489 400 000	137 065 500	501 788 664			1 128 254 164	-2 077 297 910	35,20%
SUNU	1 626 554 493	13 579 709 983			1 541 426 665	16 747 691 141	4 918 158 880	1 753 000 000	3 911 223 506	4 309 130 654	3 846 476 289		18 737 989 329	1 990 298 188	111,88%
WAFA	252 183 627	405 167 319			74 559 773	731 910 719	100 975 801			1 062 835 762			1 163 811 563	431 900 844	159,01%
TOTAL	13 364 794 049	111 520 623 537			26 927 822 206	151 813 239 792	25 432 244 402	41 619 023 976	54 103 846 516	46 064 759 880	4 202 869 917	997 213 526	172 419 958 215	20 606 718 423	113,57%

\* Données non parvenues





L'assurance ivoirienne

en 2017

# *Les Chiffres du Marché des assurances VIE*



ASSOCIATION DES SOCIÉTÉS D'ASSURANCES DE CÔTE D'IVOIRE

## CHIFFRES D'AFFAIRES

SOCIETES	ASSURANCES INDIVIDUELLES						ASSURANCES COLLECTIVES						ENSEMBLE	ACCEPTATION	TOTAL
	CONTRAT EN CAS DE VIE	CONTRAT EN CAS DE DECES	MIXTE	EPARGNE	CAPITALISATION	COMPLEMENTAIRE	CONTRAT EN CAS DE VIE	CONTRAT EN CAS DE DECES	MIXTE	EPARGNE	CAPITALISATION	COMPLEMENTAIRE			
AAA VIE		24 869 423	899 830 168	215 698 401				10 171 758		12 561 259			1 163 131 009	86 250 442	1 249 381 451
ALLIANZ VIE		237 084 341		1 719 774 459				4 946 047 244		13 954 418 916			20 857 324 960		20 857 324 960
ATLANTIQUE VIE		1 887 654 195	567 489 686	2 070 979 516				70 607 352		373 442 597			4 970 173 346		4 970 173 346
AXA VIE		41 641 818						839 670					42 481 488		42 481 488
BELIFE		52 581 576	6 442 067 717					65 119 375		234 842 128			7 238 431 096	36 998 872	7 275 429 968
SAAR VIE		174 325 960	108 324 513	156 569 928				97 931 238	14 266 514	43 216 973			594 635 126		594 635 126
LA LOYALE VIE		387 048 946	3 129 168 054	1 772 154 011				2 519 114 821		1 208 782 727			9 016 268 559		9 016 268 559
NSIA VIE		2 265 481 224	3 722 795 924	11 199 201 457				2 042 254 397		9 624 022 853			28 853 755 855	-644 896	28 853 110 959
SAHAM VIE		197 739 622	2 469 127 507	14 749 459 642				2 057 552 318		4 037 001 599			23 510 880 688		23 510 880 688
SOMAVIE		12 765 975	6 498 673	867 587 519				1 149 065 170		168 311 747			2 204 229 084		2 204 229 084
SUNU VIE		597 031 334	7 773 070 380	12 526 714 334		136 206		4 954 789 265	1 644 542 681	15 553 480 040	5 145 665 651		48 195 429 891	547 506 383	48 742 936 274
TOTAL		5 878 224 414	25 118 372 623	45 278 139 267		136 206	443 820 300	17 913 492 608	1 658 809 195	45 210 080 839	5 145 665 651		146 646 741 102	670 110 801	147 316 851 903

## PRIMES ACQUISES

SOCIETES	ASSURANCES INDIVIDUELLES						ASSURANCES COLLECTIVES						ENSEMBLE	ACCEPTATION	TOTAL
	CONTRAT EN CAS DE VIE	CONTRAT EN CAS DE DECES	MIXTE	EPARGNE	CAPITALISATION	COMPLEMENTAIRE	CONTRAT EN CAS DE VIE	CONTRAT EN CAS DE DECES	MIXTE	EPARGNE	CAPITALISATION	COMPLEMENTAIRE			
AAA VIE		24 869 423	899 830 168	215 698 401				10 171 758		12 561 259			1 163 131 009	86 250 442	1 249 381 451
ALLIANZ VIE		237 084 341		1 719 774 459				4 946 047 244		13 954 418 916			20 857 324 960		20 857 324 960
ATLANTIQUE VIE		1 887 654 195	567 489 686	2 070 979 516				70 607 352		373 442 597			4 970 173 346		4 970 173 346
AXA VIE		41 641 818						839 670					42 481 488		42 481 488
BELIFE		52 581 576	6 442 067 717			443 820 300		65 119 375		234 842 128			7 238 431 096	36 998 872	7 275 429 968
SAAR VIE		174 325 960	108 324 513	156 569 928				97 931 238	14 266 514	43 216 973			594 635 126		594 635 126
LA LOYALE VIE		387 048 946	3 129 168 054	1 772 154 011				2 519 114 821		1 208 782 727			9 016 268 559		9 016 268 559
NSIA VIE		2 265 481 224	3 722 795 924	11 199 201 457				2 042 254 397		9 624 022 853			28 853 755 855	-644 896	28 853 110 959
SAHAM VIE		197 739 622	2 469 127 507	14 749 459 642				2 057 552 318		4 037 001 599			23 510 880 688		23 510 880 688
SOMAVIE		12 765 975	6 498 673	867 587 519				1 149 065 170		168 311 747			2 204 229 084		2 204 229 084
SUNU VIE		597 031 334	7 773 070 380	12 526 714 334	136 206			4 954 789 265	1 644 542 681	15 553 480 040	5 145 665 651		48 195 429 891	547 506 383	48 742 936 274
TOTAL		5 878 224 414	25 118 372 623	45 278 139 267	136 206	443 820 300		17 913 492 608	1 658 809 195	45 210 080 839	5 145 665 651		146 646 741 102	670 110 801	147 316 851 903

## PRODUITS FINANCIERS NETS

SOCIETES	ASSURANCES INDIVIDUELLES						ASSURANCES COLLECTIVES						ENSEMBLE	ACCEPTATION	TOTAL
	CONTRAT EN CAS DE VIE	CONTRAT EN CAS DE DECES	MIXTE	EPARGNE	CAPITALISATION	COMPLEMENTAIRE	CONTRAT EN CAS DE VIE	CONTRAT EN CAS DE DECES	MIXTE	EPARGNE	CAPITALISATION	COMPLEMENTAIRE			
AAA VIE		762 013	73 629 282	2 802 203				595 134	1 153 135				78 941 765	5 109 683	84 051 449
ALLIANZ VIE		3 129 289		384 479 095				42 735 886	5 122 444 145				5 552 788 415		5 552 788 415
ATLANTIQUE VIE		206 635 112	62 121 174	226 703 114				7 729 148	40 879 496				544 068 044		544 068 044
AXA VIE		31 226 311						315 417					31 541 728		31 541 728
BELIFE		4 455 595	587 599 876				644 394		14 452 008				607 151 874		607 151 874
SAAR VIE		4 934 171	3 066 048	4 431 600				2 771 873	403 803	1 223 225			16 830 721		16 830 721
LA LOYALE VIE		-4 652 643	-339 347 484	-213 271 185				-50 972 016	-163 491 317				-771 734 646		-771 734 646
NSIA VIE		349 961 456	575 080 945	1 730 002 795				315 478 369	1 486 676 215				4 457 199 779		4 457 199 779
SAHAM VIE		31 647 253	270 313 968	3 210 807 068				106 691 506	1 211 162 734				4 830 622 529		4 830 622 529
SOMAVIE		-1 024 764	-1 626 424	-69 848 733				-20 928 235	-6 294 240				-99 722 396		-99 722 396
SUNU VIE		7 729 320	898 362 459	722 348 751	2 167 017			147 923 742	277 480 449	2 949 818 894	283 618 795		5 289 449 425	28 256 326	5 317 705 752
TOTAL		634 803 113	2 129 199 842	5 998 454 707	2 167 017	644 394		552 340 825	277 884 252	10 658 024 294	283 618 795		20 537 137 239	33 366 010	20 570 503 249

## PRESTATIONS ECHUES

SOCIETES	ASSURANCES INDIVIDUELLES						ASSURANCES COLLECTIVES						ENSEMBLE	ACCEPTATION	TOTAL
	CONTRAT EN CAS DE VIE	CONTRAT EN CAS DE DECES	MIXTE	EPARGNE	CAPITALISATION	COMPLEMENTAIRE	CONTRAT EN CAS DE VIE	CONTRAT EN CAS DE DECES	MIXTE	EPARGNE	CAPITALISATION	COMPLEMENTAIRE			
AAA VIE			859 375 290	47 758 326									907 133 616	25 314 640	932 448 256
ALLIANZ VIE		12 937 280		248 363 784				1 142 984 993	13 873 639 767				15 277 925 824	963 843 210	16 241 769 034
ATLANTIQUE VIE		176 074 917	169 230 404	895 404 103				11 000 000	527 472 024				1 779 181 448		1 779 181 448
AXA VIE															
BELIFE			2 225 677 850			158 185 891	29 250 000		4 106 350		4 000 000		2 421 220 091	8 371 000	2 429 591 091
SAAR VIE		38 761 027	35 439 699	59 706 765			53 500 000						187 407 491		187 407 491
LA LOYALE VIE		336 401 109	2 517 244 423	964 117 552			145 917 502		167 616 765				4 131 297 351		4 131 297 351
NSIA VIE		911 850 000	1 674 047 500	8 123 084 082			769 587 803		4 553 054 552				16 031 623 937	37 880 962	16 069 504 899
SAHAM VIE		61 962 837	311 329 057	14 433 783 463			693 066 722		2 759 670 825				18 259 812 904		18 259 812 904
SOMAVIE		21 750 000	34 519 869	1 482 496 981			444 189 089		133 591 421				2 116 547 360		2 116 547 360
SUNU VIE		492 092 629	6 786 915 159	7 977 492 279	63 183 860		1 882 619 741	1 399 295 913	11 686 811 976	4 559 589 595			34 848 001 151	143 319 590	34 991 320 741
TOTAL		2 051 829 799	14 613 779 251	34 232 207 334	63 183 860	158 185 891	5 172 115 850	1 399 295 913	33 705 963 680	4 559 589 595	4 000 000		95 960 151 173	1 178 729 402	97 138 880 575

## PROVISIONS TECHNIQUES A LA CLOTURE

SOCIETES	ASSURANCES INDIVIDUELLES						ASSURANCES COLLECTIVES						ENSEMBLE	ACCEPTATION	TOTAL
	CONTRAT EN CAS DE VIE	CONTRAT EN CAS DE DECES	MIXTE	EPARGNE	CAPITALISATION	COMPLEMENTAIRE	CONTRAT EN CAS DE VIE	CONTRAT EN CAS DE DECES	MIXTE	EPARGNE	CAPITALISATION	COMPLEMENTAIRE			
AAA VIE		20 442 112	2 424 286 701	170 302 443				8 123 412	44 338 706				2 667 493 373	143 663 001	2 811 156 375
ALLIANZ VIE		60 115 463		2 460 151 275				1 861 640 179	82 336 329 090				86 718 236 007		86 718 236 007
ATLANTIQUE VIE		1 843 309 946	1 730 956 802	6 344 850 020					2 537 327 451				12 456 444 219		12 456 444 219
AXA VIE		22 675 278						312 178					22 987 456		22 987 456
BELIFE		68 690 470	14 870 878 304				15 243 419		436 177 487				15 390 989 680		15 390 989 680
SAAR VIE		53 249 264	57 055 461	329 251 468				34 273 725	45 671 490				519 501 408		519 501 408
LA LOYALE VIE		82 252 084	9 286 168 439	5 861 563 430				1 125 974 946	4 513 002 640				20 868 961 539		20 868 961 539
NSIA VIE		197 886 810	8 024 447 958	36 556 126 615				504 732 960	30 899 534 002				76 182 728 345		76 182 728 345
SAHAM VIE		676 552 957	6 010 042 422	62 118 566 239				2 293 475 959	24 371 048 488				95 469 686 065		95 469 686 065
SOMAVIE		68 238 498	108 302 713	4 651 189 291				1 393 509 825	419 130 018				6 640 460 345		6 640 460 345
SUNU VIE		372 887 896	30 716 550 277	35 156 490 753	168 377 145			2 119 443 259	5 755 677 387	72 072 398 342	19 082 453 921		165 444 278 979	753 564 696	166 197 843 675
TOTAL		3 466 300 776	73 228 689 077	153 648 491 533	168 377 145	15 243 419		9 341 576 443	5 755 677 387	217 674 957 714	19 082 453 921		482 381 767 416	897 227 697	483 278 995 113

## PROVISIONS TECHNIQUES A L'OUVERTURE

SOCIETES	ASSURANCES INDIVIDUELLES						ASSURANCES COLLECTIVES						ENSEMBLE	ACCEPTATION	TOTAL
	CONTRAT EN CAS DE VIE	CONTRAT EN CAS DE DECES	MIXTE	EPARGNE	CAPITALISATION	COMPLEMENTAIRE	CONTRAT EN CAS DE VIE	CONTRAT EN CAS DE DECES	MIXTE	EPARGNE	CAPITALISATION	COMPLEMENTAIRE			
AAA VIE		2 287 671	2 380 455 432	16 364 225				5 166 971	32 437 690				2 436 711 989	120 381 725	2 557 093 714
ALLIANZ VIE		25 611 144		2 139 147 016				1 869 641 487	78 236 083 162				82 270 482 809		82 270 482 809
ATLANTIQUE VIE		1 008 049 048	1 420 005 825	5 667 887 215				-172 350 287	2 815 912 612				10 739 504 413	-1 103 679	10 738 400 734
AXA VIE		1 686 845						385 955					2 072 800		2 072 800
BELIFE		141 756 668	12 882 701 246			15 192 687			246 421 301				13 286 071 902		13 286 071 902
SAAR VIE		30 419 787	47 882 292	391 055 372				16 008 552					485 366 003		485 366 003
LA LOYALE VIE		158 561 669	8 632 625 478	5 429 378 749				802 689 861	4 674 259 991				19 697 515 748		19 697 515 748
NSIA VIE		235 259 816	7 117 274 265	31 429 690 161				763 605 907	25 467 042 453				65 012 872 602		65 012 872 602
SAHAM VIE		547 343 243	4 443 826 536	62 053 176 040				1 832 611 329	22 468 323 553				91 345 280 700		91 345 280 700
SOMAVIE		76 189 158	120 921 369	5 193 112 550				1 555 972 095	467 964 046				7 414 159 218		7 414 159 218
SUNU VIE		173 138 022	30 643 027 714	31 392 478 015	223 770 342			1 947 782 312	5 547 059 665	66 331 987 940	20 529 348 438		156 788 592 448	645 486 098	157 434 078 546
TOTAL		2 400 303 071	67 688 720 157	143 712 289 343	223 770 342	15 192 687		8 621 514 182	5 547 059 665	200 740 432 748	20 529 348 438		449 478 630 632	764 764 144	450 243 394 776

## CHARGES DES SINISTRES

SOCIETES	ASSURANCES INDIVIDUELLES						ASSURANCES COLLECTIVES						ENSEMBLE	ACCEPTATION	TOTAL
	CONTRAT EN CAS DE VIE	CONTRAT EN CAS DE DECES	MIXTE	EPARGNE	CAPITALISATION	COMPLEMENTAIRE	CONTRAT EN CAS DE VIE	CONTRAT EN CAS DE DECES	MIXTE	EPARGNE	CAPITALISATION	COMPLEMENTAIRE			
AAA VIE		18 154 441	903 206 559	201 696 544				2 956 441	11 901 016				1 137 915 001	48 595 916	1 186 510 917
ALLIANZ VIE		47 441 599		569 368 043				1 134 983 685	17 973 885 695				19 725 679 022	963 843 210	20 689 522 232
ATLANTIQUE VIE		1 011 335 815	480 181 381	1 572 366 908				183 350 287	248 886 863				3 496 121 254	1 103 679	3 497 224 933
AXA VIE		20 988 433						-73 777					20 914 656		20 914 656
BELIFE		-73 066 198	4 213 854 908			158 236 623		29 250 000	193 862 536		4 000 000		4 526 137 869	8 371 000	4 534 508 869
SAAR VIE		61 590 504	44 612 868	-2 097 139				71 765 173	45 671 490				221 542 896		221 542 896
LA LOYALE VIE		260 091 524	3 170 787 384	1 396 302 233				469 202 587	6 359 414				5 302 743 142		5 302 743 142
NSIA VIE		874 476 994	2 581 221 193	13 249 520 536				510 714 856	9 985 546 101				27 201 479 680	37 880 962	27 239 360 642
SAHAM VIE		191 172 551	1 877 544 943	14 499 173 662				1 153 931 352	4 662 395 760				22 384 218 269		22 384 218 269
SOMAVIE		13 799 340	21 901 213	940 573 722				281 816 819	84 757 393				1 342 848 487		1 342 848 487
SUNU VIE		691 842 503	6 860 437 722	11 741 505 016	7 790 663			2 054 280 687	1 607 913 635	17 427 222 378	3 112 695 078		43 503 687 682	251 398 188	43 755 085 870
TOTAL		3 117 827 505	20 153 748 172	44 168 409 525	7 790 663	158 236 623		5 892 178 111	1 607 913 635	50 640 488 646	3 112 695 078	4 000 000	128 863 287 957	1 311 192 955	130 174 480 912



## COMMISSIONS

SOCIETES	ASSURANCES INDIVIDUELLES						ASSURANCES COLLECTIVES						ENSEMBLE	ACCEPTATION	TOTAL
	CONTRAT EN CAS DE VIE	CONTRAT EN CAS DE DECES	MIXTE	EPARGNE	CAPITALISATION	COMPLEMENTAIRE	CONTRAT EN CAS DE VIE	CONTRAT EN CAS DE DECES	MIXTE	EPARGNE	CAPITALISATION	COMPLEMENTAIRE			
A.A.A. VIE		2 252 268	118 077 662	4 777 839				1 539 039					126 646 808	26 000 728	152 647 536
ALLIANZ VIE		5 678 151		57 324 081				1 304 459 458			376 979 302		1 744 440 992	141 166 308	1 885 607 300
ATLANTIQUE VIE		227 782 454	23 048 340	69 648 208							2 957 970		323 436 972		323 436 972
AXA VIE		5 982 525						83 967					6 066 492		6 066 492
BELIFE		5 409 488	662 747 150			45 659 352		6 699 352			24 160 092		744 675 435	12 723 514	757 398 949
SAAR VIE		20 443 558	4 889 229					10 609 417	641 993				36 584 197		36 584 197
LA LOYALE VIE		4 093 766	265 776 580	184 697 271				20 070 884			118 758 707		593 397 208		593 397 208
NSIA VIE		105 881 770	291 480 981	566 583 107				488 020 273			126 377 436		1 578 343 567	36 534 933	1 614 878 500
SAHAM VIE		14 017 759	188 125 980	221 799 995				125 949 709					549 893 443		549 893 443
SOMAVIE		944 556	480 837	64 192 873				85 019 427			12 453 400		163 091 093		163 091 093
SUNU VIE		64 166 357	622 687 654	930 561 453				903 769 607	64 389 391	191 401 147	416 700 524		3 193 676 134	157 449 006	3 351 125 140
TOTAL		456 652 651	2 177 314 414	2 099 584 826		45 659 352		2 946 221 134	65 031 384	853 088 055	416 700 524		9 060 252 340	373 874 489	9 434 126 829

## FRAIS GENERAUX

SOCIETES	ASSURANCES INDIVIDUELLES						ASSURANCES COLLECTIVES						ENSEMBLE	ACCEPTATION	TOTAL
	CONTRAT EN CAS DE VIE	CONTRAT EN CAS DE DECES	MIXTE	EPARGNE	CAPITALISATION	COMPLEMENTAIRE	CONTRAT EN CAS DE VIE	CONTRAT EN CAS DE DECES	MIXTE	EPARGNE	CAPITALISATION	COMPLEMENTAIRE			
AAA VIE		14 740 776	406 201 417	25 019 617				3 539 574	1 457 025				450 958 408		450 958 408
ALLIANZ VIE		51 920 723		16 296 504				1 071 281 120	999 933 735				2 139 432 082		2 139 432 082
ATLANTIQUE VIE		505 869 431	152 080 654	554 998 490				18 921 951	100 078 285				1 331 948 811		1 331 948 811
AXA VIE		40 128 502						809 155					40 937 657		40 937 657
BELIFE		15 353 163	1 881 003 222				129 589 978	19 014 043	68 570 965				2 113 531 371		2 113 531 371
SAAR VIE		103 055 420	64 037 669	9 462 896				57 893 528	8 433 865	2 593 018			245 476 397		245 476 397
LA LOYALE VIE		139 973 947	1 047 406 291	401 161 993				60 715 165	69 744 063				1 719 001 459		1 719 001 459
NSIA VIE		133 985 266	1 296 848 609	1 991 897 454				1 077 056 596	489 527 139				4 989 315 064		4 989 315 064
SAHAM VIE		34 824 646	389 217 257	2 619 031 672				287 568 221	778 976 473				4 109 618 269		4 109 618 269
SOMAVIE		5 823 428	2 964 486	395 765 571				524 166 638	76 778 415				1 005 498 538		1 005 498 538
SUNU VIE		6 535 781	1 275 941 414	1 370 559 312	7 726 483			122 872 466	230 488 403	2 869 113 322	834 981 769		6 718 218 951		6 718 218 951
TOTAL		1 052 211 082	6 515 701 019	7 384 193 509	7 726 483	129 589 978		3 243 838 458	238 922 268	5 456 772 440	834 981 769		24 863 937 007		24 863 937 007

## FRAIS D'ACQUISITION ET D'ADMINISTRATION

SOCIETES	ASSURANCES INDIVIDUELLES						ASSURANCES COLLECTIVES						ENSEMBLE	ACCEPTATION	TOTAL
	CONTRAT EN CAS DE VIE	CONTRAT EN CAS DE DECES	MIXTE	EPARGNE	CAPITALISATION	COMPLEMENTAIRE	CONTRAT EN CAS DE VIE	CONTRAT EN CAS DE DECES	MIXTE	EPARGNE	CAPITALISATION	COMPLEMENTAIRE			
AAA VIE		16 993 044	524 279 079	29 797 456				5 078 613		1 457 025			577 605 216	26 000 728	603 605 944
ALLIANZ VIE		57 598 874		73 620 585				2 375 740 578		1 376 913 037			3 883 873 074	141 166 308	4 025 039 382
ATLANTIQUE VIE		733 651 885	175 128 994	624 646 698				18 921 951		103 036 255			1 655 385 783		1 655 385 783
AXA VIE		46 111 027						893 122					47 004 149		47 004 149
BELIFE		20 762 651	2 543 750 372			175 249 330		25 713 395		92 731 057			2 858 206 806	12 723 514	2 870 930 320
SAAR VIE		123 498 978	68 926 898	9 462 896				68 502 945	9 075 858	2 593 018			282 060 594		282 060 594
LA LOYALE VIE		144 067 713	1 313 182 871	585 859 264				80 786 049		188 502 770			2 312 398 667		2 312 398 667
NSIA VIE		239 867 036	1 588 329 590	2 558 480 561				1 565 076 869		615 904 575			6 567 658 631	36 534 933	6 604 193 564
SAHAM VIE		48 842 405	577 343 237	2 840 831 667				413 517 930		778 976 473			4 659 511 712		4 659 511 712
SOMAVIE		6 767 983	3 445 323	459 958 444				609 186 065		89 231 815			1 168 589 631		1 168 589 631
SUNU VIE		70 702 138	1 898 629 069	2 301 120 764	7 726 483			1 026 642 074	294 877 794	3 060 514 470	1 251 682 293		9 911 895 085	157 449 006	10 069 344 091
TOTAL		1 508 863 733	8 693 015 432	9 483 778 336	7 726 483	175 249 330		6 190 059 592	303 953 652	6 309 860 495	1 251 682 293		33 924 189 347	373 874 489	34 298 063 836

## RESULTATS TECHNIQUES AVANT REASSURANCE

SOCIETES	ASSURANCES INDIVIDUELLES						ASSURANCES COLLECTIVES						ENSEMBLE	ACCEPTATION	TOTAL
	CONTRAT EN CAS DE VIE	CONTRAT EN CAS DE DECES	MIXTE	EPARGNE	CAPITALISATION	COMPLEMENTAIRE	CONTRAT EN CAS DE VIE	CONTRAT EN CAS DE DECES	MIXTE	EPARGNE	CAPITALISATION	COMPLEMENTAIRE			
AAA VIE		-9 516 048	-454 026 188	-12 993 396				2 731 838	356 353				-473 447 442	16 763 481	-456 683 961
ALLIANZ VIE		135 173 158		1 461 264 925				1 478 058 867	-273 935 671				2 800 561 279	-1 105 009 518	1 695 551 761
ATLANTIQUE VIE		349 301 607	-25 699 515	100 669 024				-123 935 738	62 398 975				362 734 353	-1 103 679	361 630 674
AXA VIE		5 768 669						335 742					6 104 412		6 104 412
BELIFE		109 340 718	272 062 313				110 978 741	10 155 980	-37 299 457			-4 000 000	461 238 295	15 904 358	477 142 653
SAAR VIE		-5 829 350	-2 149 206	153 635 771				-39 565 007	5 594 459	-3 824 310			107 862 357		107 862 357
LA LOYALE VIE		-21 762 934	-1 694 149 685	-423 278 671				1 918 154 168	850 429 225				629 392 104		629 392 104
NSIA VIE		1 501 098 650	128 326 086	-2 878 796 845				281 941 042	509 248 392				-458 182 676	-75 060 791	-533 243 467
SAHAM VIE		-10 628 081	284 553 295	620 261 381				596 794 542	-193 207 901				1 297 773 236		1 297 773 236
SOMAVIE		-8 826 113	-20 474 288	-602 793 379				237 134 050	-11 971 701				-406 931 430		-406 931 430
SUNJU VIE		-157 783 988	-87 633 952	-793 562 696	-13 213 922			2 021 790 246	19 231 701	-1 984 437 914	1 064 907 074		69 296 549	166 915 516	236 212 065
TOTAL		1 886 336 289	-1 599 191 140	-2 375 593 887	-13 213 922	110 978 741		6 383 595 729	24 826 160	-1 082 244 008	1 064 907 074	-4 000 000	4 396 401 037	-981 590 633	3 414 810 404

## PRIMES ACQUISES AUX REASSUREURS

SOCIETES	ASSURANCES INDIVIDUELLES						ASSURANCES COLLECTIVES						ENSEMBLE	ACCEPTATION	TOTAL
	CONTRAT EN CAS DE VIE	CONTRAT EN CAS DE DECES	MIXTE	EPARGNE	CAPITALISATION	COMPLEMENTAIRE	CONTRAT EN CAS DE VIE	CONTRAT EN CAS DE DECES	MIXTE	EPARGNE	CAPITALISATION	COMPLEMENTAIRE			
AAA VIE		16 857 912	76 778 723										93 636 635		93 636 635
ALLIANZ VIE		3 155 489						234 567 331					237 722 820		237 722 820
ATLANTIQUE VIE		154 795 702											154 795 702		154 795 702
AXA VIE		35 833 170						420 157					36 253 327		36 253 327
BELIFE		10 131 347						12 547 114					22 678 461		22 678 461
SAAR VIE		26 204 395						14 658 128					40 862 523		40 862 523
LA LOYALE VIE		1 914 844	102 115 418	64 256 104				9 388 082	55 548 949				233 223 397		233 223 397
NSIA VIE		38 562 075	34 762 402					63 367 878					136 692 355		136 692 355
SAHAM VIE								286 667 801					286 667 801		286 667 801
SOMAVIE		330 841	168 418					29 778 974					30 278 233		30 278 233
SUNU VIE		149 397 741	1 120 580 138					1 215 246 743	5 224 747	3 242 482 554			5 732 931 923		5 732 931 923
TOTAL		437 183 517	1 334 405 099	64 256 104				1 866 642 208	5 224 747	3 298 031 503			7 005 743 177		7 005 743 177

## PART DES REASSUREURS DANS LES CHARGES

SOCIETES	ASSURANCES INDIVIDUELLES						ASSURANCES COLLECTIVES						ENSEMBLE	ACCEPTATION	TOTAL
	CONTRAT EN CAS DE VIE	CONTRAT EN CAS DE DECES	MIXTE	EPARGNE	CAPITALISATION	COMPLEMENTAIRE	CONTRAT EN CAS DE VIE	CONTRAT EN CAS DE DECES	MIXTE	EPARGNE	CAPITALISATION	COMPLEMENTAIRE			
AAA VIE		11 801 674	63 954 800										75 756 473		75 756 473
ALLIANZ VIE														902 123 394	902 123 394
ATLANTIQUE VIE		33 231 693											33 231 693		33 231 693
AXA VIE		31 056 589						88 932					31 145 520		31 145 520
BELIFE															
SAAR VIE		15 046 878						18 383 732					33 430 611		33 430 611
LA LOYALE VIE								54 490 904					54 490 904		54 490 904
NSIA VIE		49 917 043	23 916 753					59 144 460					132 978 256		132 978 256
SAHAM VIE								103 196 044					103 196 044		103 196 044
SOMAVIE		2 262	3 591					46 205					52 058		52 058
SUNU VIE		155 974 774	1 488 248 132					714 765 308	-1 441 020	3 620 319 033			5 977 866 226		5 977 866 226
TOTAL		297 030 913	1 576 123 275					950 115 586	-1 441 020	3 620 319 033			6 442 147 785	902 123 394	7 344 271 179

## RESULTATS TECHNIQUES APRES REASSURANCE

SOCIETES	ASSURANCES INDIVIDUELLES						ASSURANCES COLLECTIVES						ENSEMBLE	ACCEPTATION	TOTAL
	CONTRAT EN CAS DE VIE	CONTRAT EN CAS DE DECES	MIXTE	EPARGNE	CAPITALISATION	COMPLEMENTAIRE	CONTRAT EN CAS DE VIE	CONTRAT EN CAS DE DECES	MIXTE	EPARGNE	CAPITALISATION	COMPLEMENTAIRE			
AAA VIE		-14 572 286	-466 850 111	-12 993 396				2 731 838		356 353			-491 327 603	16 763 481	-474 564 122
ALLIANZ VIE		132 017 669		1 461 264 925				1 243 491 536		-273 935 671			2 562 838 459	-202 886 124	2 359 952 335
ATLANTIQUE VIE		227 737 598	-25 699 515	100 669 024				-123 935 738		62 398 975			241 170 344	-1 103 679	240 066 665
AXA VIE		992 088						4 517					996 605		996 605
BELIFE		99 209 371	272 062 313			110 978 741		-2 391 134		-37 299 457		-4 000 000	438 559 834	15 904 358	454 464 192
SAAR VIE		-16 986 867	-2 149 206	153 635 771				-35 839 402	5 594 459	-3 824 310			100 430 445		100 430 445
LA LOYALE VIE		-23 677 777	-1 796 265 103	-487 534 775				1 963 256 990		794 880 276			450 659 611		450 659 611
NSIA VIE		1 512 453 617	117 480 437	-2 878 796 845				277 717 624		509 248 392			-461 896 776	-75 060 791	-536 957 567
SAHAM VIE		-10 628 081	284 553 295	620 261 381				413 322 785		-193 207 901			1 114 301 479		1 114 301 479
SOMAVIE		-9 154 691	-20 639 115	-602 793 379				207 401 281		-11 971 701			-437 157 605		-437 157 605
SUNU VIE		-151 206 955	280 034 042	-793 562 696	-13 213 922			1 521 308 811	12 565 933	-1 606 601 435	1 064 907 074		314 230 853	166 915 516	481 146 368
TOTAL		1 746 183 685	-1 357 472 964	-2 439 849 990	-13 213 922	110 978 741		5 467 069 108	18 160 393	-759 956 478	1 064 907 074	-4 000 000	3 832 805 646	-79 467 239	3 753 338 406

## COMPTE DE RESULTAT

COMPTES TECHNIQUES	ASSURANCES INDIVIDUELLES						ASSURANCES COLLECTIVES						ENSEMBLE	ACCEPTATION	TOTAL
	CONTRAT EN CAS DE VIE	CONTRAT EN CAS DE DECES	MIXTE	EPARGNE	CAPITALISATION	COMPLEMENTAIRE	CONTRAT EN CAS DE VIE	CONTRAT EN CAS DE DECES	MIXTE	EPARGNE	CAPITALISATION	COMPLEMENTAIRE			
CHIFFRES D'AFFAIRES		5 878 224 414	25 118 372 623	45 278 139 267	136 206	443 820 300		17 913 492 608	1 658 809 195	45 210 080 839	5 145 665 651		146 646 741 102	670 110 801	147 316 851 903
PRIMES ACQUISES		5 878 224 414	25 118 372 623	45 278 139 267	136 206	443 820 300		17 913 492 608	1 658 809 195	45 210 080 839	5 145 665 651		146 646 741 102	670 110 801	147 316 851 903
PRODUITS FINANCIERS NETS		634 803 113	2 129 199 842	5 998 454 707	2 167 017	644 394		552 340 825	277 884 252	10 658 024 294	283 618 795		20 537 137 239	33 366 010	20 570 503 249
PRESTATIONS ECHUES		2 051 829 799	14 613 779 251	34 232 207 334	63 183 860	158 185 891		5 172 115 850	1 399 295 913	33 705 963 680	4 559 589 595	4 000 000	95 960 151 173	1 178 729 402	97 138 880 575
PROVISIONS TECHNIQUES A LA CLOTURE		3 466 300 776	73 228 689 077	153 648 491 533	168 377 145	15 243 419		9 341 576 443	5 755 677 387	217 674 957 714	19 082 453 921		482 381 767 416	897 227 697	483 278 995 113
PROVISIONS TECHNIQUES A L'OUVERTURE		2 400 303 071	67 688 720 157	143 712 289 343	223 770 342	15 192 687		8 621 514 182	5 547 059 665	200 740 432 748	20 529 348 438		449 478 630 632	764 764 144	450 243 394 776
CHARGES DES SINISTRES		3 117 827 505	20 153 748 172	44 168 409 525	7 790 663	158 236 623		5 892 178 111	1 607 913 635	50 640 488 646	3 112 695 078	4 000 000	128 863 287 957	1 311 192 955	130 174 480 912
COMMISSIONS		456 652 651	2 177 314 414	2 099 584 826		45 659 352		2 946 221 134	65 031 384	853 088 055	416 700 524		9 060 252 340	373 874 489	9 434 126 829
FRAIS GENERAUX		1 052 211 082	6 515 701 019	7 384 193 509	7 726 483	129 589 978		3 243 838 458	238 922 268	5 456 772 440	834 981 769		24 863 937 007		24 863 937 007
FRAIS D'ACQUISITION ET D'ADMINISTRATION		1 508 863 733	8 693 015 432	9 483 778 336	7 726 483	175 249 330		6 190 059 592	303 953 652	6 309 860 495	1 251 682 293		33 924 189 347	373 874 489	34 298 063 836
RESULTATS TECHNIQUES AVANT REASSURANCE		1 886 336 289	-1 599 191 140	-2 375 593 887	-13 213 922	110 978 741		6 383 595 729	24 826 160	-1 082 244 008	1 064 907 074	-4 000 000	4 396 401 037	-981 590 633	3 414 810 404
PRIMES ACQUISES AUX REASSUREURS		437 183 517	1 334 405 099	64 256 104				1 866 642 208	5 224 747	3 298 031 503			7 005 743 177		7 005 743 177
PART DES REASSUREURS DANS LES CHARGES		297 030 913	1 576 123 275					950 115 586	-1 441 020	3 620 319 033			6 442 147 785	902 123 394	7 344 271 179
SOLDES DE REASSURANCES		-140 152 604	241 718 175	-64 256 104				-916 526 622	-6 665 767	322 287 530			-563 595 392	902 123 394	338 528 002
RESULTATS TECHNIQUES APRES REASSURANCE		1 746 183 685	-1 357 472 964	-2 439 849 990	-13 213 922	110 978 741		5 467 069 108	18 160 393	-759 956 478	1 064 907 074	-4 000 000	3 832 805 646	-79 467 239	3 753 338 406



## COMPTE D'EXPLOITATION PAR CATEGORIE (ETAT C1)

COMPTES	ASSURANCES INDIVIDUELLES						ASSURANCES COLLECTIVES						ENSEMBLE	ACCEPTATION	TOTAL
	CONTRAT EN CAS DE VIE	CONTRAT EN CAS DE DECES	MIXTE	EPARGNE	CAPITALISATION	COMPLEMENTAIRE	CONTRAT EN CAS DE VIE	CONTRAT EN CAS DE DECES	MIXTE	EPARGNE	CAPITALISATION	COMPLEMENTAIRE			
DEBIT															
PRESTATIONS ECHUES		2 051 829 799	14 613 779 251	34 232 207 334	63 183 860	158 185 891		5 172 115 850	1 399 295 913	33 705 963 680	4 559 589 595	4 000 000	95 960 151 173	1 178 729 402	97 138 880 575
PROVISIONS TECHNIQUES A LA CLOTURE		3 466 300 776	73 228 689 077	153 648 491 533	168 377 145	15 243 419		9 341 576 443	5 755 677 387	217 674 957 714	19 082 453 921		482 381 767 416	897 227 697	483 278 995 113
PROVISIONS TECHNIQUES A L'OUVERTURE		2 400 303 071	67 688 720 157	143 712 289 343	223 770 342	15 192 687		8 621 514 182	5 547 059 665	200 740 432 748	20 529 348 438		449 478 630 632	764 764 144	450 243 394 776
DOTATIONS AUX PROVISIONS TECHNIQUES		1 065 997 705	5 539 968 921	9 936 202 190	-55 393 197	50 732		720 062 261	208 617 722	16 934 524 966	-1 446 894 517		32 903 136 784	132 463 554	33 035 600 338
COMMISSIONS		456 652 651	2 177 314 414	2 099 584 826		45 659 352		2 946 221 134	65 031 384	853 088 055	416 700 524		9 060 252 340	373 874 489	9 434 126 829
FRAIS GENERAUX		1 052 211 082	6 515 701 019	7 384 193 509	7 726 483	129 589 978		3 243 838 458	238 922 268	5 456 772 440	834 981 769		24 863 937 007		24 863 937 007
PRIMES ACQUISES AUX REASSUREURS		437 183 517	1 334 405 099	64 256 104				1 866 642 208	5 224 747	3 298 031 503			7 005 743 177		7 005 743 177
TOTAL DEBIT		5 063 874 755	30 181 168 703	53 716 443 964	15 517 145	333 485 953		13 948 879 911	1 917 092 034	60 248 380 644	4 364 377 371	4 000 000	169 793 220 481	1 685 067 444	171 478 287 925
CREDIT															
PRIMES EMISES		5 878 224 414	25 118 372 623	45 278 139 267	136 206	443 820 300		17 913 492 608	1 658 809 195	45 210 080 839	5 145 665 651		146 646 741 102	670 110 801	147 316 851 903
PRODUITS FINANCIERS NETS		634 803 113	2 129 199 842	5 998 454 707	2 167 017	644 394		552 340 825	277 884 252	10 658 024 294	283 618 795		20 537 137 239	33 366 010	20 570 503 249
PART DES REASSUREURS DANS LES CHARGES		297 030 913	1 576 123 275					950 115 586	-1 441 020	3 620 319 033			6 442 147 785	902 123 394	7 344 271 179
TOTAL CREDIT		6 810 058 440	28 823 695 739	51 276 593 974	2 303 223	444 464 694		19 415 949 019	1 935 252 427	59 488 424 166	5 429 284 446		173 626 026 127	1 605 600 205	175 231 626 331
RESULTAT D'EXPLOITATION		1 746 183 685	-1 357 472 964	-2 439 849 990	-13 213 922	110 978 741		5 467 069 108	18 160 393	-759 956 478	1 064 907 074	-4 000 000	3 832 805 646	-79 467 239	3 753 338 406

## COMPTE D'EXPLOITATION PAR CATEGORIE (ETAT C1) ANNEE PRECEDENTE

COMPTES	ASSURANCES INDIVIDUELLES						ASSURANCES COLLECTIVES						ENSEMBLE	ACCEPTATION	TOTAL
	CONTRAT EN CAS DE VIE	CONTRAT EN CAS DE DECES	MIXTE	EPARGNE	CAPITALISATION	COMPLEMENTAIRE	CONTRAT EN CAS DE VIE	CONTRAT EN CAS DE DECES	MIXTE	EPARGNE	CAPITALISATION	COMPLEMENTAIRE			
DEBIT															
PRESTATIONS ECHUES		2 861 800 076	12 897 353 607	32 761 730 437	62 047 029	170 193 055		5 581 453 532	1 110 705 581	33 094 244 338	4 360 394 354		92 899 922 009	1 378 107 216	94 278 029 225
PROVISIONS TECHNIQUES A LA CLOTURE		1 909 706 111	61 811 831 435	140 693 657 946	181 262 904	15 192 687		9 250 069 722	6 123 750 088	188 255 385 078	17 995 068 751		426 235 924 722	765 867 823	427 001 792 545
PROVISIONS TECHNIQUES A L'OUVERTURE		1 732 056 218	58 451 055 393	140 019 826 325	238 395 794	12 572 313		7 200 931 069	5 178 269 453	176 038 280 818	18 402 276 687		407 273 664 070	939 439 689	408 213 103 759
DOTATIONS AUX PROVISIONS TECHNIQUES		177 649 893	3 360 776 042	673 831 621	-57 132 890	2 620 374		2 049 138 653	945 480 635	12 217 104 260	-407 207 936		18 962 260 653	-173 571 866	18 788 688 787
COMMISSIONS		288 270 934	1 850 230 147	1 775 888 974		41 835 952		3 059 205 545	82 971 653	941 134 728	331 451 096		8 370 989 029	298 550 533	8 669 539 562
FRAIS GENERAUX		893 888 734	5 453 437 814	7 212 993 399	9 207 323	126 465 649		2 643 530 503	316 065 237	6 323 481 984	850 175 419		23 829 246 063		23 829 246 063
PRIMES ACQUISES AUX REASSUREURS		803 796 072	1 501 660 107	74 631 972				1 099 486 998	70 909 840	1 294 721 670			4 845 206 660		4 845 206 660
TOTAL DEBIT		5 025 405 710	25 063 457 718	42 499 076 402	14 121 462	341 115 031		14 432 815 232	2 526 132 945	53 870 686 981	5 134 812 933		148 907 624 413	1 503 085 883	150 410 710 296
CREDIT															
PRIMES EMISES		3 954 496 928	23 289 889 618	40 599 653 847	4 590 642	385 657 572		17 348 352 183	2 202 870 645	37 482 444 261	7 235 670 708		132 503 626 403	461 533 262	132 965 159 665
PRODUITS FINANCIERS NETS		58 092 253	2 102 971 817	3 988 290 764	3 651 779	538 722		278 827 634	410 298 237	9 256 424 143	510 094 098		16 609 189 447	33 299 051	16 642 488 498
PART DES REASSUREURS DANS LES CHARGES		166 240 174	1 517 083 212					417 732 578	6 475 117	1 538 462 246			3 645 993 327	1 279 381 809	4 925 375 136
TOTAL CREDIT		4 178 829 355	26 909 944 646	44 587 944 611	8 242 421	386 196 294		18 044 912 395	2 619 643 999	48 277 330 650	7 745 764 806		152 758 809 177	1 774 214 123	154 533 023 299
RESULTAT D'EXPLOITATION		-846 576 355	1 846 486 929	2 088 868 209	-5 879 041	45 081 263		3 612 097 163	93 511 054	-5 593 356 331	2 610 951 873		3 851 184 763	271 128 240	4 122 313 003

## REASSURANCES

SOCIETES	PRIMES CEDEES AUX REASSUREURS	PROVISIONS DE PRIMES A LA CHARGE DES REASSUREURS		PRIMES ACOUISES AUX REASSUREURS	PART DES REASSUREURS DANS LES SINISTRES & CAPITAUX	PART DES REASSUREURS DANS LES PROVISIONS MATHÉMATIQUES		COMMISSIONS DES REASSUREURS	INTERETS CREDITES AUX PROVISIONS MATHÉMATIQUES	PART DES REASSUREURS DANS LES CHARGES	SOLDE DE REASSURANCES
		EXERCICE PRECEDENT	EXERCICE COURANT			EXERCICE PRECEDENT	EXERCICE COURANT				
A.A. VIE	93 636 635			93 636 635	54 210 000	45 516 549	46 018 935	21 044 087		75 756 473	-17 880 162
ALLIANZ VIE	237 722 820			237 722 820	902 123 394					902 123 394	664 400 574
ATLANTIQUE VIE	154 795 702			154 795 702	11 736 502			21 495 191		33 231 693	-121 564 009
AXA VIE	36 253 327			36 253 327		1 449 119	19 933 975	12 660 664		31 145 520	-5 107 807
BELIFE	22 678 461			22 678 461							-22 678 461
SAAR VIE	40 862 523			40 862 523	10 000 000	1 184 045	12 859 351	11 755 305		33 430 611	-7 431 912
LA LOYALE VIE	233 223 397			233 223 397	54 490 904					54 490 904	-178 732 493
NSIA VIE	136 692 355			136 692 355	132 978 256					132 978 256	-3 714 099
SAHAM VIE	286 667 801			286 667 801	70 740 505			32 455 539		103 196 044	-183 471 757
SOMAVIE	30 278 233			30 278 233	52 058					52 058	-30 226 175
SUNU VIE	5 732 931 923			5 732 931 923	1 084 299 985	13 525 648 677	17 640 317 933	778 896 986		5 977 866 226	244 934 303
TOTAL	7 005 743 177			7 005 743 177	2 320 631 604	13 573 798 390	17 719 130 194	878 307 772		7 344 271 179	338 528 002

## ENGAGEMENTS REGLEMENTES ET LEUR COUVERTURE

SOCIETES	ENGAGEMENTS REGLEMENTES						COUVERTURE						MARGE DE COUVERTURE	TAUX DE COUVERTURE	
	PROVISIONS REC	PROVISIONS SAP	PROVISIONS MATHS	AUTRES PROVISIONS	AUTRES ENGAGEMENTS REGLEMENTES	TOTAL ENGAGEMENTS	VALEURS D'ETAT	IMMEUBLES	AUTRES VALEURS	DEPOTS EN BANQUES	AVANCES SUR CONTRATS	PRIMES A RECEVOIR			TOTAL PLACEMENTS
A.A.A. VIE		107 798 092	2 811 156 374	587 765 777	111 797 959	3 618 518 202	233 627 750	1 217 494 763	171 445 515	3 761 355 972			5 383 924 000	1 765 405 798	148,79%
ALLIANZ VIE	682 025 033	993 881 314	84 796 480 365	6 740 327 686	2 868 755 360	96 081 469 758	13 427 503 759		21 820 010 324	67 275 060 742			102 522 574 825	6 441 105 067	106,70%
ATLANTIQUE VIE	103 249 679	676 157 460	12 353 194 540		856 491 730	13 989 093 409	4 191 095 000	2 435 349 865	3 296 048 987	4 896 182 693			14 818 676 545	829 583 136	105,93%
AXA VIE			22 987 456		4 103 672	27 091 128			13 545 564	10 836 451			24 382 015	-2 709 113	90,00%
BELIFE		2 944 805 857	15 390 989 680		679 072 877	19 014 868 414	3 673 719 078	3 158 680 948	4 815 934 140	7 036 401 958	1 653 716 445	346 569 922	20 685 022 491	1 670 154 077	108,78%
SAAR VIE		41 113 716	519 501 408		27 795 689	588 410 813	130 000 000	273 000 000		609 172 329	4 991 431		1 017 163 760	428 752 947	172,87%
LA LOYALE VIE		883 498 496	20 868 961 539		121 920 934	21 874 380 969	3 163 031 500	5 476 349 002	5 005 583 250	6 122 406 167		215 833 774	19 983 203 693	-1 891 177 276	91,35%
NSIA VIE		10 133 715 990	76 182 728 345	236 532 128	7 134 137 704	93 687 114 167	14 650 219 228	30 101 961 336	37 713 100 280	16 127 167 305	194 400 095		98 786 848 243	5 099 734 076	105,44%
SAHAM VIE	6 882 367 798	2 097 703 540	86 665 903 206	75 570 890	2 391 344 134	98 112 889 568	26 654 921 759	11 659 253 148	45 427 360 471	18 423 877 887	935 386 382		103 100 799 647	4 987 910 079	105,08%
SOMAVIE	209 443 584	3 977 997 557	5 772 259 732	658 757 029	421 384 343	11 039 842 245	999 534 114	840 584 361	1 107 577 023	86 698 461		20 864 465	3 055 258 424	-7 984 583 821	27,67%
SUNU VIE		6 185 906 233	166 197 843 676	14 942 893 375	2 248 935 288	189 575 578 572	37 046 329 767	18 725 224 102	72 811 679 531	52 476 203 440	283 215 106	13 465 415 921	194 808 067 866	5 232 489 294	102,76%
TOTAL	7 877 086 094	28 042 578 255	471 582 006 321	23 241 846 885	16 865 739 690	547 609 257 245	104 169 981 954	73 887 897 525	192 182 285 085	176 825 363 405	3 071 709 459	14 048 684 082	564 185 921 510	16 576 664 264	103,03%

L'assurance ivoirienne

en 2017

# *Les Ratios Fondamentaux de l'assurance ivoirienne*



ASSOCIATION DES SOCIÉTÉS D'ASSURANCES DE CÔTE D'IVOIRE

## RECAPITULATIF DU COMPTE DE RESULTAT

COMPTE TECHNIQUE	ACCIDENTS CORPORELS & MALADIE	VEHICULES TERRESTRES A MOTEUR			INCENDIE & AUTRES DOMMAGES AUX BIENS	RESPONSABILITE CIVILE GENERALE	TRANSPORTS				AUTRES RISQUES DIVERS DOMMAGES	VIE	ENSEMBLE
		RESPONSABILITE CIVILE	AUTRES RISQUES	TOTAL			AERIENS	MARITIMES	AUTRES	TOTAL			
CHIFFRES D'AFFAIRES	52 775 505 268	29 766 071 970	30 069 944 402	59 836 016 372	33 829 646 511	5 840 136 027	2 825 539 898	6 886 969 314	7 432 913 893	17 145 423 105	8 138 932 513	146 646 741 102	324 212 400 898
DOTATIONS AUX PROVISIONS DE PRIMES	251 753 837	-592 179 852	-123 478 860	-715 658 712	-245 487 108	18 728 869	-42 855 089	-161 165 952	-27 356 813	-231 377 854	-76 993 194		-999 034 162
PRIMES ACQUISES	53 027 259 106	29 173 892 118	29 946 465 541	59 120 357 660	33 584 159 402	5 858 864 896	2 782 684 809	6 725 803 362	7 405 557 079	16 914 045 250	8 061 939 319	146 646 741 102	323 213 366 736
PRODUITS FINANCIERS	1 145 577 791	2 261 518 342	1 134 401 757	3 395 920 099	1 869 616 124	911 618 753	7 871 651	242 754 426	257 589 515	508 215 592	339 715 802	20 537 137 239	28 707 801 400
PRESTATIONS PAYEES	36 507 500 008	8 222 391 507	13 543 068 555	21 765 460 062	8 362 592 643	2 465 616 399	533 509 933	905 299 318	577 711 899	2 016 521 150	1 243 185 766	95 960 151 173	168 321 027 202
PROVISIONS TECHNIQUES A LA CLOTURE	6 659 259 239	37 083 878 885	14 596 660 143	51 680 539 029	41 130 022 658	12 788 145 072	362 128 275	3 206 609 266	3 149 622 826	6 718 360 367	5 490 495 486	482 381 767 416	606 848 589 267
PROVISIONS TECHNIQUES A L'OUVERTURE	4 832 485 732	37 022 797 473	16 005 666 968	53 028 464 440	27 983 828 023	15 730 233 903	965 756 244	3 793 435 239	2 681 753 473	7 440 944 956	6 636 507 964	449 478 630 632	565 131 095 650
CHARGES DES SINISTRES	38 334 273 515	8 283 472 920	12 134 061 730	20 417 534 650	21 508 787 278	-476 472 431	-70 118 036	318 473 345	1 045 581 252	1 293 936 561	97 173 288	128 863 287 957	210 038 520 818
FRAIS D'ACQUISITION ET D'ADMINISTRATION	16 988 798 734	11 930 601 597	14 787 845 685	26 718 447 283	10 558 038 200	2 854 080 683	293 613 555	3 275 680 108	847 780 160	4 417 073 824	3 606 547 461	33 924 189 347	99 067 175 531
RESULTATS TECHNIQUES	-1 150 235 353	11 221 335 944	4 158 959 883	15 380 295 826	3 386 950 048	4 392 875 397	2 567 060 941	3 374 404 334	5 769 785 182	11 711 250 457	4 697 934 373	4 396 401 037	42 815 471 786

SINISTRALITE	72,29%	28,39%	40,52%	34,54%	64,04%	-8,13%	-2,52%	4,74%	14,12%	7,65%	1,21%	87,87%	64,98%
CAPACITE DE LIQUIDATION	755,46%	22,21%	84,61%	41,04%	29,88%	15,67%	55,24%	23,86%	21,54%	27,10%	18,73%	21,35%	29,78%
CHARGE DES PRESTATIONS	69,18%	27,62%	45,04%	36,38%	24,72%	42,22%	18,88%	13,15%	7,77%	11,76%	15,27%	65,44%	51,92%
CAPACITE DE FINANCEMENT	3,46%	0,21%	-4,69%	-2,25%	38,86%	-50,38%	-21,36%	-8,52%	6,29%	-4,21%	-14,08%	22,44%	12,87%
CHARGE DE GESTION	32,19%	40,08%	49,18%	44,65%	31,21%	48,87%	10,39%	47,56%	11,41%	25,76%	44,31%	23,13%	30,56%
RATIO COMBINE	104,83%	67,91%	89,53%	78,78%	94,79%	40,71%	7,91%	52,19%	25,47%	33,31%	45,51%	111,01%	95,34%
RENTABILITE D'EXPLOITATION	-2,18%	37,70%	13,83%	25,70%	10,01%	75,22%	90,85%	49,00%	77,62%	68,31%	57,72%	3,00%	13,21%

## COMPTE DE RESULTAT SIMPLIFIEE

### ASSURANCES VIE ET NON VIE

	SITUATION EN 2016		SITUATION EN 2017		VARIATION (en %)
	MONTANT (en francs CFA)	STRUCTURE (en % Prime Emise)	MONTANT (en francs CFA)	STRUCTURE (en % Prime Emise)	
<i>RESSOURCES</i>					
PRIMES EMISES	304 394 861 214	100,00	324 212 400 898	100,00	6,51
DOTATIONS AUX PROVISIONS DE PRIMES	-3 156 416 253	-1,04	-999 034 162	-0,31	68,35
PRODUITS FINANCIERS	23 583 442 431	7,75	28 707 801 400	8,85	21,73
<b>SOUS-TOTAL A</b>	<b>324 821 887 392</b>	<b>106,71</b>	<b>351 921 168 136</b>	<b>108,55</b>	<b>8,34</b>
<i>CHARGES</i>					
PRESTATIONS	162 519 234 336	53,39	168 321 027 202	51,92	3,57
DOTATIONS AUX PROVISIONS TECHNIQUES	18 050 867 374	5,93	41 717 493 617	12,87	131,11
FRAIS D'ACQUISITION ET D'ADMINISTRATION	95 359 336 388	31,33	99 067 175 531	30,56	3,89
<b>SOUS-TOTAL B</b>	<b>275 929 438 098</b>	<b>90,65</b>	<b>309 105 696 349</b>	<b>95,34</b>	<b>12,02</b>
<b>RESULTAT TECHNIQUE A-B</b>	<b>48 892 449 294</b>	<b>16,06</b>	<b>42 815 471 786</b>	<b>13,21</b>	<b>-12,43</b>

### ASSURANCES NON VIE

	SITUATION EN 2016		SITUATION EN 2017		VARIATION (en %)
	MONTANT (en francs CFA)	STRUCTURE (en % Prime Emise)	MONTANT (en francs CFA)	STRUCTURE (en % Prime Emise)	
<i>RESSOURCES</i>					
PRIMES EMISES	171 891 234 811	100,00	177 565 659 796	100,00	3,30
DOTATIONS AUX PROVISIONS DE PRIMES	-3 156 416 253	-1,84	-999 034 162	-0,56	68,35
PRODUITS FINANCIERS	6 974 252 984	4,06	8 170 664 161	4,60	17,15
<b>SOUS-TOTAL A</b>	<b>175 709 071 542</b>	<b>102,22</b>	<b>184 737 289 794</b>	<b>104,04</b>	<b>5,14</b>
<i>CHARGES</i>					
PRESTATIONS	69 619 312 327	40,50	72 360 876 029	40,75	3,94
DOTATIONS AUX PROVISIONS TECHNIQUES	-911 393 279	-0,53	8 814 356 832	4,96	1067,13
FRAIS D'ACQUISITION ET D'ADMINISTRATION	63 159 101 295	36,74	65 142 986 184	36,69	3,14
<b>SOUS-TOTAL B</b>	<b>131 867 020 344</b>	<b>76,72</b>	<b>146 318 219 046</b>	<b>82,40</b>	<b>10,96</b>
<b>RESULTAT TECHNIQUE A-B</b>	<b>43 842 051 198</b>	<b>25,51</b>	<b>38 419 070 749</b>	<b>21,64</b>	<b>-12,37</b>

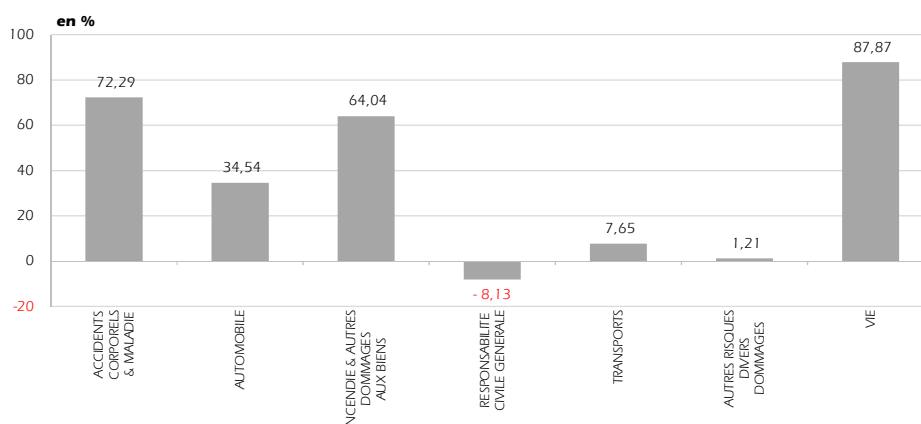
### ASSURANCES VIE

	SITUATION EN 2016		SITUATION EN 2017		VARIATION (en %)
	MONTANT (en francs CFA)	STRUCTURE (en % Prime Emise)	MONTANT (en francs CFA)	STRUCTURE (en % Prime Emise)	
<i>RESSOURCES</i>					
PRIMES EMISES	132 503 626 403	100,00	146 646 741 102	100,00	10,67
PRODUITS FINANCIERS	16 609 189 447	12,53	20 537 137 239	14,00	23,65
<b>SOUS-TOTAL A</b>	<b>149 112 815 850</b>	<b>112,53</b>	<b>167 183 878 341</b>	<b>114,00</b>	<b>12,12</b>
<i>CHARGES</i>					
PRESTATIONS	92 899 922 009	70,11	95 960 151 173	65,44	3,29
DOTATIONS AUX PROVISIONS TECHNIQUES	18 962 260 653	14,31	32 903 136 784	22,44	73,52
FRAIS D'ACQUISITION ET D'ADMINISTRATION	32 200 235 092	24,30	33 924 189 347	23,13	5,35
<b>SOUS-TOTAL B</b>	<b>144 062 417 754</b>	<b>108,72</b>	<b>162 787 477 304</b>	<b>111,01</b>	<b>13,00</b>
<b>RESULTAT TECHNIQUE A-B</b>	<b>5 050 398 096</b>	<b>3,81</b>	<b>4 396 401 037</b>	<b>3,00</b>	<b>-12,95</b>

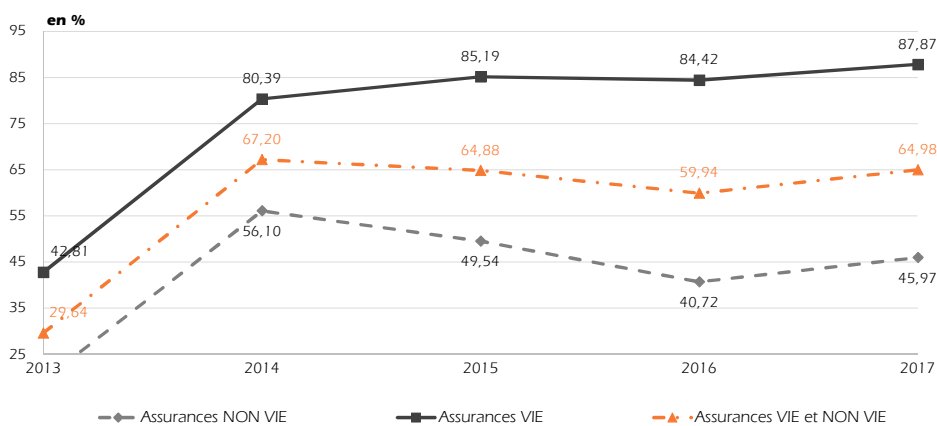
## SINISTRALITE

	SITUATION EN 2016		SITUATION EN 2017		VARIATION (en %)
	CHARGES DE SINISTRES	SINISTRALITE (% Primes Acquisées)	CHARGES DE SINISTRES	SINISTRALITE (% Primes Acquisées)	
ACCIDENTS CORPORELS & MALADIE	32 420 668 885	68,66	38 334 273 515	72,29	5,29
AUTOMOBILE	22 575 134 738	37,45	20 417 534 650	34,54	-7,78
RESPONSABILITE CIVILE	10 423 167 827	35,30	8 283 472 920	28,39	-19,56
AUTRES RISQUES	12 151 966 911	39,51	12 134 061 730	40,52	2,55
INCENDIE & AUTRES DOMMAGES AUX BIENS	7 943 619 200	26,47	21 508 787 278	64,04	141,99
RESPONSABILITE CIVILE GENERALE	166 570 328	2,75	-476 472 431	-8,13	-395,92
TRANSPORTS	3 333 212 724	19,29	1 293 936 561	7,65	-60,33
AERIENS	535 124 680	18,84	-70 118 036	-2,52	-113,37
MARTIMES	2 079 552 593	27,60	318 473 345	4,74	-82,84
AUTRES	718 535 451	10,40	1 045 581 252	14,12	35,72
AUTRES RISQUES DIVERS DOMMAGES	2 268 713 173	28,81	97 173 288	1,21	-95,82
VIE	111 862 182 662	84,42	128 863 287 957	87,87	4,09
CONTRATS INDIVIDUELLES	52 910 869 244	77,54	67 606 012 487	88,12	13,64
CONTRATS COLLECTIFS	58 951 313 418	91,73	61 257 275 470	87,60	-4,50
ENSEMBLE	180 570 101 710	59,94	210 038 520 818	64,98	8,41

REPARTITION DE LA SINISTRALITE PAR CATEGORIE EN 2017



EVOLUTION DE LA SINISTRALITE

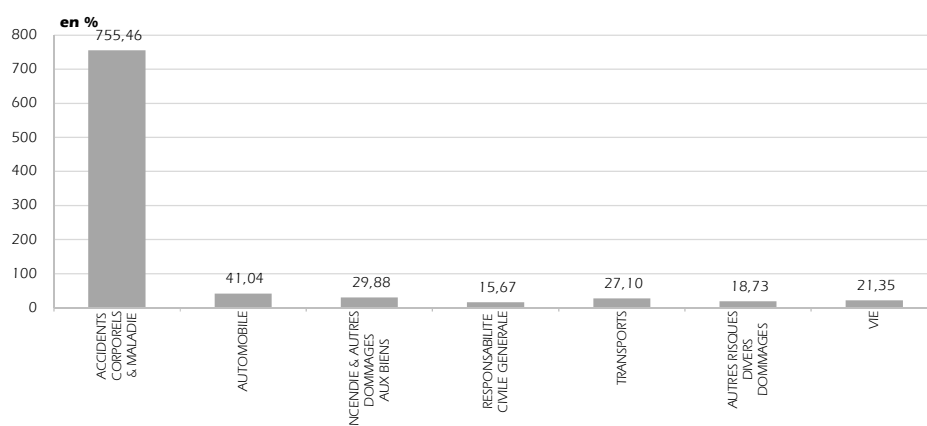




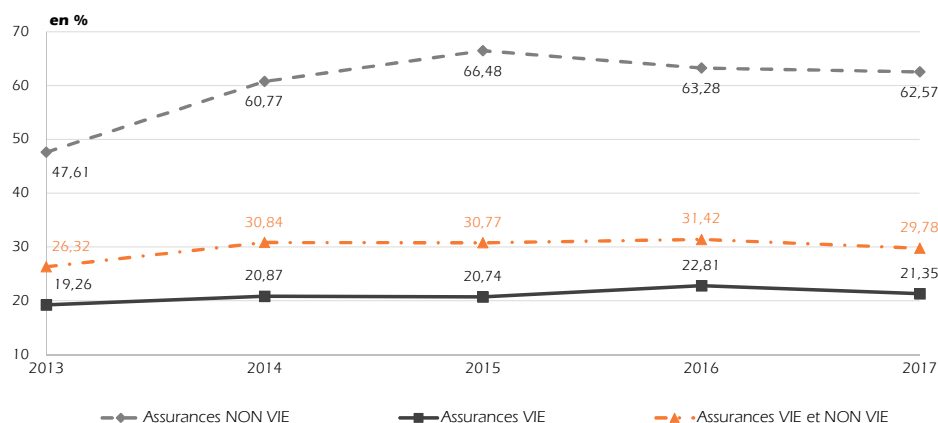
## CAPACITE DE LIQUIDATION

	SITUATION EN 2016		SITUATION EN 2017		VARIATION (en %)
	PRESTATIONS PAYEES	CAPACITE (% Prov. Techniques)	PRESTATIONS PAYEES	CAPACITE (% Prov. Techniques)	
ACCIDENTS CORPORELS & MALADIE	31 625 078 987	759,33	36 507 500 008	755,46	-0,51
AUTOMOBILE	19 527 805 955	38,37	21 765 460 062	41,04	6,96
RESPONSABILITE CIVILE	7 225 748 779	18,62	8 222 391 507	22,21	19,28
AUTRES RISQUES	12 302 057 176	101,84	13 543 068 555	84,61	-16,92
INCENDIE & AUTRES DOMMAGES AUX BIENS	10 039 902 289	42,37	8 362 592 643	29,88	-29,48
RESPONSABILITE CIVILE GENERALE	2 139 156 970	12,09	2 465 616 399	15,67	29,65
TRANSPORTS	4 369 078 661	52,42	2 016 521 150	27,10	-48,31
AERIENS	49 353 735	10,28	533 509 933	55,24	437,48
MARITIMES	2 933 224 378	65,47	905 299 318	23,86	-63,55
AUTRES	1 386 500 548	41,10	577 711 899	21,54	-47,58
AUTRES RISQUES DIVERS DOMMAGES	1 918 289 465	36,60	1 243 185 766	18,73	-48,82
VIE	92 899 922 009	22,81	95 960 151 173	21,35	-6,40
CONTRATS INDIVIDUELLES	48 753 124 204	24,32	51 119 186 135	23,88	-1,80
CONTRATS COLLECTIFS	44 146 797 805	21,35	44 840 965 038	19,05	-10,77
ENSEMBLE	162 519 234 336	31,42	168 321 027 202	29,78	-5,20

REPARTITION DE LA CAPACITE DE LIQUIDATION PAR CATEGORIE EN 2017



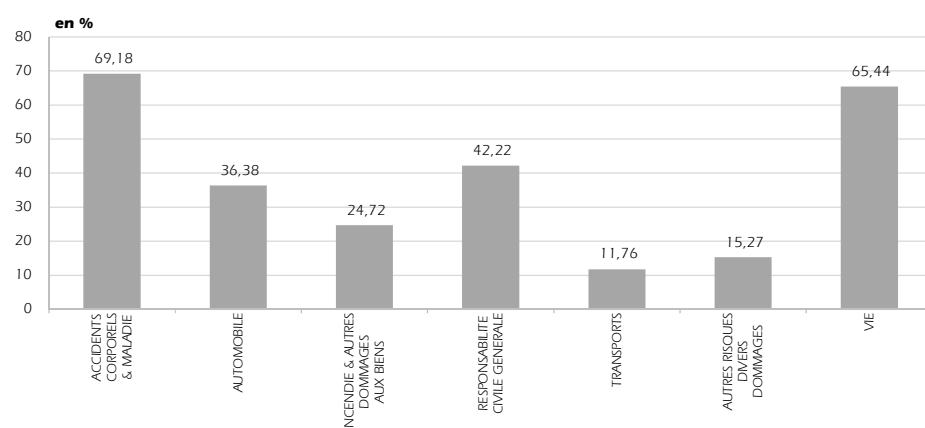
EVOLUTION DE LA CAPACITE DE LIQUIDATION



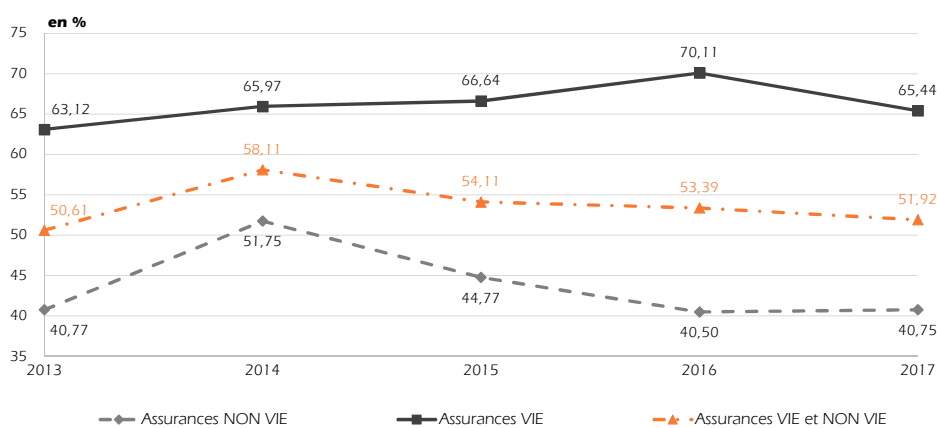
## CHARGE DES PRESTATIONS

	SITUATION EN 2016		SITUATION EN 2017		VARIATION (en %)
	PRESTATIONS PAYEES	CHARGE (% Primes Emises)	PRESTATIONS PAYEES	CHARGE (% Primes Emises)	
ACCIDENTS CORPORELS & MALADIE	31 625 078 987	66,69	36 507 500 008	69,18	3,73
AUTOMOBILE	19 527 805 955	31,85	21 765 460 062	36,38	14,22
RESPONSABILITE CIVILE	7 225 748 779	23,97	8 222 391 507	27,62	15,23
AUTRES RISQUES	12 302 057 176	39,46	13 543 068 555	45,04	14,15
INCENDIE & AUTRES DOMMAGES AUX BIENS	10 039 902 289	31,99	8 362 592 643	24,72	-22,72
RESPONSABILITE CIVILE GENERALE	2 139 156 970	34,29	2 465 616 399	42,22	23,14
TRANSPORTS	4 369 078 661	25,17	2 016 521 150	11,76	-53,27
AERIENS	49 353 735	1,70	533 509 933	18,88	1008,92
MARTIMES	2 933 224 378	39,31	905 299 318	13,15	-66,56
AUTRES	1 386 500 548	19,81	577 711 899	7,77	-60,77
AUTRES RISQUES DIVERS DOMMAGES	1 918 289 465	23,50	1 243 185 766	15,27	-35,01
VIE	92 899 922 009	70,11	95 960 151 173	65,44	-6,67
CONTRATS INDIVIDUELLES	48 753 124 204	71,45	51 119 186 135	66,63	-6,74
CONTRATS COLLECTIFS	44 146 797 805	68,69	44 840 965 038	64,12	-6,65
ENSEMBLE	162 519 234 336	53,39	168 321 027 202	51,92	-2,76

REPARTITION DE LA CHARGE DES PRESTATIONS PAR CATEGORIE EN 2017



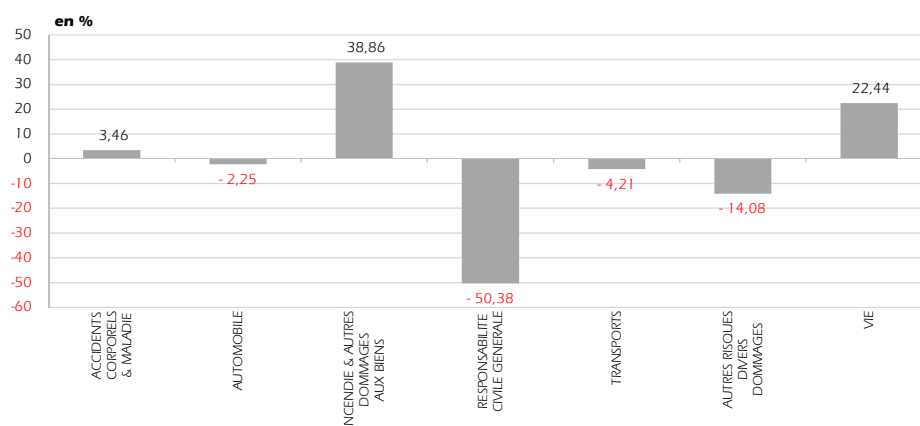
EVOLUTION DES CHARGE DES PRESTATIONS



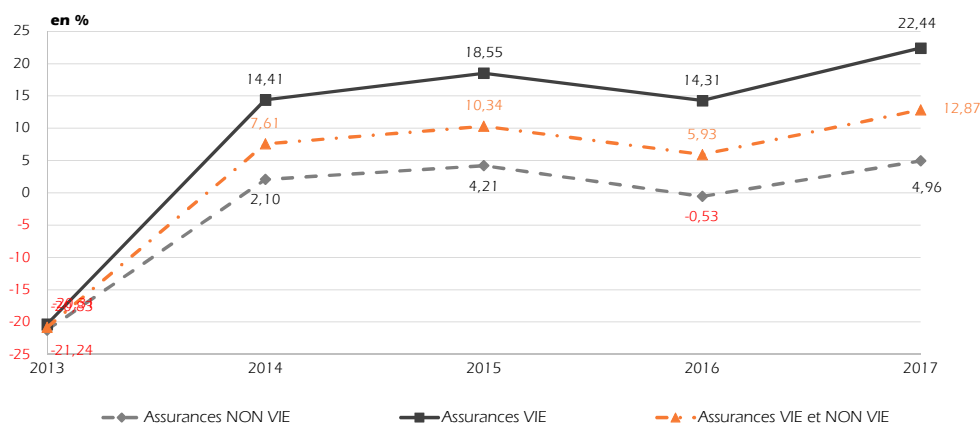
## CAPACITE DE FINANCEMENT

	SITUATION EN 2016		SITUATION EN 2017		VARIATION (en %)
	DOTATION AUX PROV. TECHNIQUES	CAPACITE (% Primes Emises)	DOTATION AUX PROV. TECHNIQUES	CAPACITE (% Primes Emises)	
ACCIDENTS CORPORELS & MALADIE	795 589 898	1,68	1 826 773 507	3,46	106,32
AUTOMOBILE	3 047 328 783	4,97	-1 347 925 412	-2,25	-145,33
RESPONSABILITE CIVILE	3 197 419 048	10,61	61 081 413	0,21	-98,07
AUTRES RISQUES	-150 090 266	-0,48	-1 409 006 825	-4,69	873,41
INCENDIE & AUTRES DOMMAGES AUX BIENS	-2 096 283 089	-6,68	13 146 194 636	38,86	-681,87
RESPONSABILITE CIVILE GENERALE	-1 972 586 642	-31,62	-2 942 088 831	-50,38	59,34
TRANSPORTS	-1 035 865 937	-5,97	-722 584 589	-4,21	-29,37
AERIENS	485 770 945	16,76	-603 627 969	-21,36	-227,47
MARTIMES	-853 671 785	-11,44	-586 825 973	-8,52	-25,52
AUTRES	-667 965 097	-9,54	467 869 353	6,29	-165,95
AUTRES RISQUES DIVERS DOMMAGES	350 423 708	4,29	-1 146 012 479	-14,08	-427,96
VIE	18 962 260 653	14,31	32 903 136 784	22,44	56,78
CONTRATS INDIVIDUELLES	4 157 745 040	6,09	16 486 826 351	21,49	252,68
CONTRATS COLLECTIFS	14 804 515 613	23,04	16 416 310 433	23,48	1,91
ENSEMBLE	18 050 867 374	5,93	41 717 493 617	12,87	116,98

REPARTITION DE LA CAPACITE DE FINANCEMENT PAR CATEGORIE EN 2017



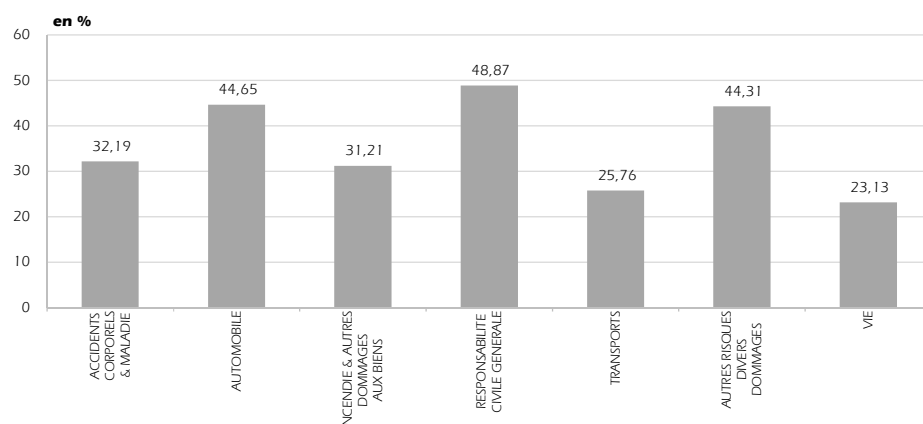
EVOLUTION DE LA CAPACITE DE FINANCEMENT



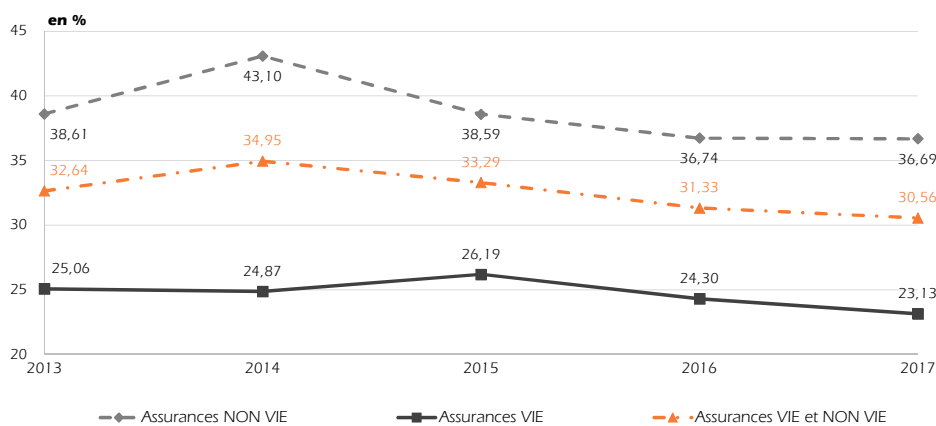
## CHARGE DE GESTION

	SITUATION EN 2016		SITUATION EN 2017		VARIATION (en %)
	FRAIS D'ACQUISITION & D'ADMINISTRATION	CHARGE (% Primes Emises)	FRAIS D'ACQUISITION & D'ADMINISTRATION	CHARGE (% Primes Emises)	
ACCIDENTS CORPORELS & MALADIE	16 057 143 770	33,86	16 988 798 734	32,19	-4,93
AUTOMOBILE	28 785 943 104	46,94	26 718 447 283	44,65	-4,88
RESPONSABILITE CIVILE	13 177 690 843	43,72	11 930 601 597	40,08	-8,32
AUTRES RISQUES	15 608 252 261	50,06	14 787 845 685	49,18	-1,76
INCENDIE & AUTRES DOMMAGES AUX BIENS	8 069 298 762	25,71	10 558 038 200	31,21	21,40
RESPONSABILITE CIVILE GENERALE	2 738 554 091	43,89	2 854 080 683	48,87	11,34
TRANSPORTS	4 254 215 483	24,51	4 417 073 824	25,76	5,12
AERIENS	338 755 643	11,69	293 613 555	10,39	-11,09
MARTIMES	3 127 233 539	41,91	3 275 680 108	47,56	13,49
AUTRES	788 226 300	11,26	847 780 160	11,41	1,27
AUTRES RISQUES DIVERS DOMMAGES	3 253 946 086	39,87	3 606 547 461	44,31	11,15
VIE	32 200 235 092	24,30	33 924 189 347	23,13	-4,81
CONTRATS INDIVIDUELLES	17 652 218 927	25,87	19 868 633 314	25,90	0,11
CONTRATS COLLECTIFS	14 548 016 165	22,64	14 055 556 033	20,10	-11,20
ENSEMBLE	95 359 336 388	31,33	99 067 175 531	30,56	-2,46

### REPARTITION DE LA CHARGE DE GESTION PAR CATEGORIE EN 2017



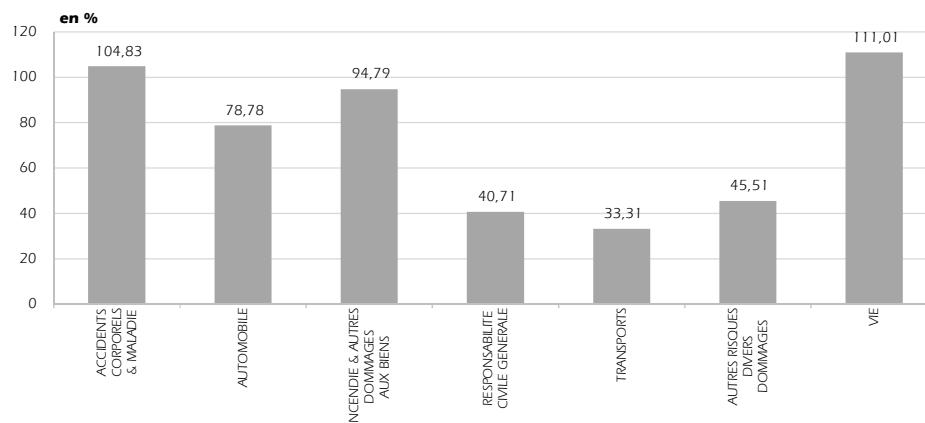
### EVOLUTION DE LA CHARGE DE GESTION



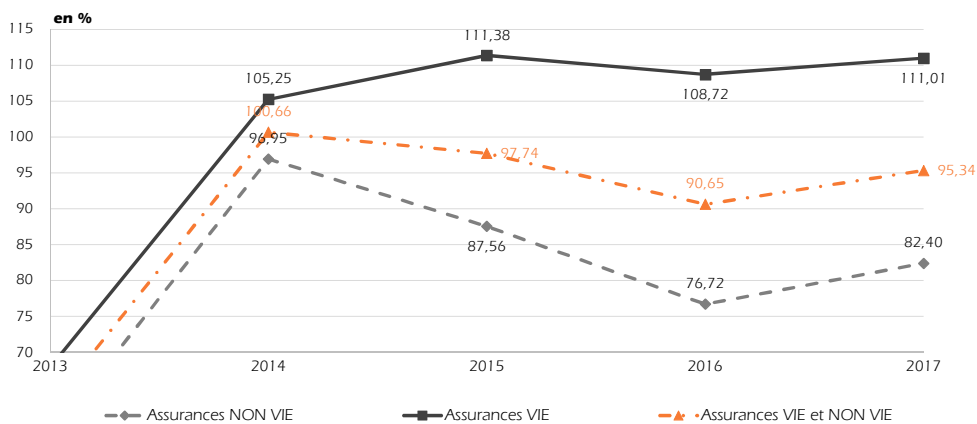
## RATIO COMBINE

	SITUATION EN 2016		SITUATION EN 2017		VARIATION (en %)
	TOTAL DES CHARGES	RATIO COMBINE (% Primes Emises)	TOTAL DES CHARGES	RATIO COMBINE (% Primes Emises)	
ACCIDENTS CORPORELS & MALADIE	48 477 812 655	102,23	55 323 072 249	104,83	2,54
AUTOMOBILE	51 361 077 842	83,76	47 135 981 933	78,78	-5,95
RESPONSABILITE CIVILE	23 600 858 670	78,30	20 214 074 517	67,91	-13,27
AUTRES RISQUES	27 760 219 172	89,03	26 921 907 416	89,53	0,56
INCENDIE & AUTRES DOMMAGES AUX BIENS	16 012 917 963	51,02	32 066 825 478	94,79	85,81
RESPONSABILITE CIVILE GENERALE	2 905 124 419	46,56	2 377 608 251	40,71	-12,56
TRANSPORTS	7 587 428 207	43,71	5 711 010 385	33,31	-23,79
AERIENS	873 880 324	30,15	223 495 519	7,91	-73,76
MARTIMES	5 206 786 132	69,78	3 594 153 453	52,19	-25,21
AUTRES	1 506 761 751	21,53	1 893 361 412	25,47	18,32
AUTRES RISQUES DIVERS DOMMAGES	5 522 659 259	67,66	3 703 720 749	45,51	-32,75
VIE	144 062 417 754	108,72	162 787 477 304	111,01	2,10
CONTRATS INDIVIDUELLES	70 563 088 171	103,41	87 474 645 801	114,02	10,26
CONTRATS COLLECTIFS	73 499 329 583	114,36	75 312 831 503	107,70	-5,82
ENSEMBLE	275 929 438 098	90,65	309 105 696 349	95,34	5,18

### REPARTITION DU RATIO COMBINE PAR CATEGORIE EN 2017



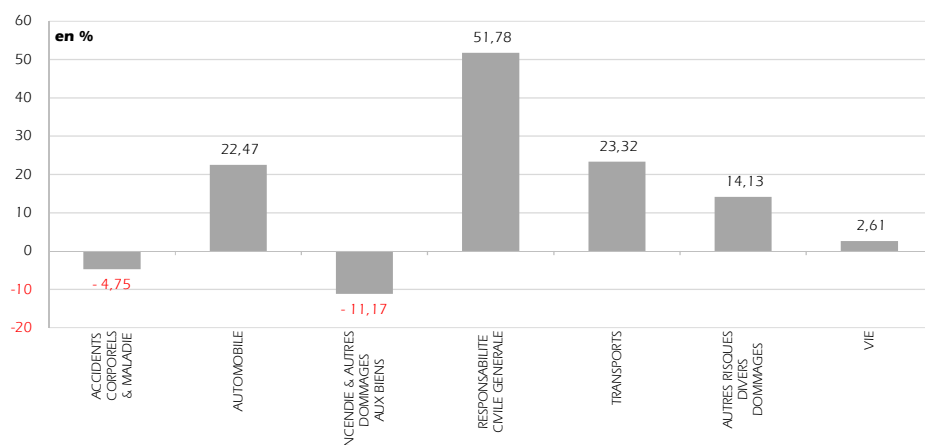
### EVOLUTION DU RATIO COMBINE



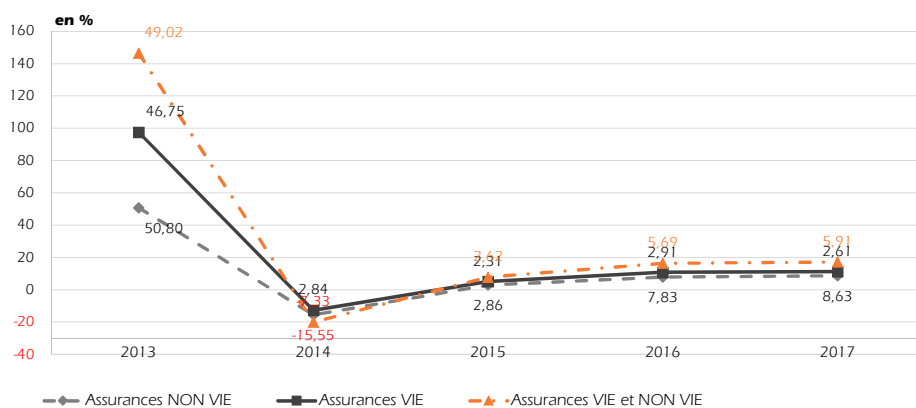
## RENTABILITE D'EXPLOITATION

	SITUATION EN 2016		SITUATION EN 2017		VARIATION (en %)
	RESULTAT D'EXPLOITATION	RENTABILITE (% Primes Emises)	RESULTAT D'EXPLOITATION	RENTABILITE (% Primes Emises)	
ACCIDENTS CORPORELS & MALADIE	-1 777 899 835	-3,75	-2 505 490 068	-4,75	26,63
AUTOMOBILE	10 478 770 185	17,09	13 443 901 637	22,47	31,48
RESPONSABILITE CIVILE	7 348 063 308	24,38	10 824 166 570	36,36	49,16
AUTRES RISQUES	3 130 706 877	10,04	2 619 735 067	8,71	-13,23
INCENDIE & AUTRES DOMMAGES AUX BIENS	-2 908 778 732	-9,27	-3 779 839 042	-11,17	20,57
RESPONSABILITE CIVILE GENERALE	2 654 007 282	42,54	3 023 833 540	51,78	21,72
TRANSPORTS	2 044 584 036	11,78	3 998 077 509	23,32	97,98
AERIENS	70 250 631	2,42	79 578 924	2,82	16,21
MARTIMES	-3 377 633 899	-45,27	-1 539 469 048	-22,35	-50,62
AUTRES	5 351 967 303	76,47	5 457 967 633	73,43	-3,98
AUTRES RISQUES DIVERS DOMMAGES	2 971 697 220	36,41	1 150 199 852	14,13	-61,19
VIE	3 851 184 763	2,91	3 832 805 646	2,61	-10,08
CONTRATS INDIVIDUELLES	3 127 981 005	4,58	-1 953 374 450	-2,55	-155,54
CONTRATS COLLECTIFS	723 203 758	1,13	5 786 180 096	8,27	635,33
<b>ENSEMBLE</b>	<b>17 313 564 919</b>	<b>5,69</b>	<b>19 163 489 074</b>	<b>5,91</b>	<b>3,92</b>

REPARTITION DE LA RENTABILITE D'EXPLOITATION PAR CATEGORIE EN 2017



EVOLUTION DE LA RENTABILITE D'EXPLOITATION





L'assurance ivoirienne en 2017

## *Les Acteurs du Marché*



ASSOCIATION DES SOCIÉTÉS D'ASSURANCES DE CÔTE D'IVOIRE



## LES SOCIÉTÉS MEMBRES DE L'ASACI AU 31 JUILLET 2017

### ALLIANCE AFRICAINE D'ASSURANCES VIE (3A-VIE)

**D.G.:** M. Tiorman COULIBALY  
**Siège social:** Av BOTREAU ROUSSEL, Immeuble LE MANS 6e étage  
**Adresse:** 01 BP 11944 Abidjan 01  
**Tél.:** 20.33.98.20 - 20.33.85.07 / **Fax:** 20.33.88.14  
**Email:** aaavie@aaavie.com

### ALLIANZ CÔTE D'IVOIRE ASSURANCES

**D.G.:** M. Olivier MALATRE  
**Siège social:** Bd ROUME Immeuble AGF-CI  
**Adresse:** 01 BP 1741 Abidjan 01  
**Tél.:** 20.30.40.00 / **Fax:** 20.30.40.01  
**Email:** allianz.cote-ivoire@agf-ci.com

### ALLIANZ CÔTE D'IVOIRE ASSURANCES VIE

**D.G.:** M. Mamadou KONE  
**Siège social:** Bd ROUME Immeuble AGF-CI  
**Adresse:** 01 BP 1741 Abidjan 01  
**Tél.:** 20.30.40.70 / **Fax:** 20.30.40.71  
**Email:** allianz.cote-ivoire@agf-ci.com

### AMSA ASSURANCES CÔTE D'IVOIRE

**D.G.:** M. Souleymane CISSE  
**Siège social:** 19, Av DELAFOSSE, Immeuble ABEILLE Plateau  
**Adresse:** 01 BP 1333 Abidjan 01  
**Tél.:** 20.30.05.00 / **Fax:** 20.30.05.90  
**Email:** amsa-ci@amsaassurances.com

### ASSURANCES COMAR CÔTE D'IVOIRE

**D.G.:** M. Mustapha AZAIEZ  
**Siège social:** Bd La république, Av Crozet, Immeuble XL, Plateau  
**Adresse:** 01 BP 5699 Abidjan 01  
**Tél.:** 20.20.24.55 / **Fax:** 20.20.24.59  
**Email:** infos@comar.ci

### ATLANTA ASSURANCES CÔTE D'IVOIRE

**D.G.A.:** M. Ousmane BAH  
**Siège social:** 4e étage, Immeuble BROADWAY Plateau  
**Adresse:** 01 BP 4666 Abidjan 01  
**Tél.:** 20.30.77.77 / **Fax:** 20.30.77.78  
**Email:** t.kouame@atlanta.ci

### ATLANTIQUE ASSURANCES CÔTE D'IVOIRE

**D.G.:** Mme Rosalie LOGON  
**Siège social:** 15, Av JOSEPH ANOMA  
**Adresse:** 01 BP 1846 Abidjan 01  
**Tél.:** 20.31.78.00 / **Fax:** 20.33.18.37  
**Email:** aaci@atlantique-assurances.net

### ATLANTIQUE ASSURANCE VIE (AA VIE)

**D.G. P.I.:** M. Barthelemy YAO KONAN  
**Siège social:** 15, Av JOSEPH ANOMA  
**Adresse:** 01 BP 1337 Abidjan 01  
**Tél.:** 20.31.21.41 / **Fax:** 20.21.45.23  
**Email:** stamvie@yahoo.fr

### ATLAS ASSURANCES

**D.G.:** M. Martin KOFFI KOFFI  
**Siège social:** Bd de la République 10, Av du DOCTEUR CROZET  
**Adresse:** 04 BP 314 Abidjan 04  
**Tél.:** 20.30.39.99 - 20.22.35.34 - 20.22.38.37 / **Fax:** 20.21.90.19  
**Email:** atlas103@avisio.ci

### AVENI-RE

**A.D.G.:** M. Seybatou AW  
**Siège social:** Immeuble CRRAE - UMOA Abidjan Plateau  
**Adresse:** 06 BP 1844 Abidjan 06  
**Tél.:** 20.21.90.15 / **Fax:** 20.22.14.85  
**Email:** infos@aveni-re.com

### AXA ASSURANCES CÔTE D'IVOIRE

**D.G.:** M. Boa Roger Eugène JOHNSON  
**Siège social:** Av DELAFOSSE Prolongée  
**Adresse:** 01 BP 378 Abidjan 01  
**Tél.:** 20.31.88.88 / **Fax:** 20.31.88.00  
**Email:** axaddg@africaonline.co.ci

### BELIFE COMPANY INSURANCE SA

**D.G.A.:** M. Sébastien NGAMENI  
**Siège social:** Immeuble WOODIN CENTER 1er ÉTAGE  
**Adresse:** 01 BP 5173 Abidjan 01  
**Tél.:** 20.31.14.70 - 20.31.14.75 - 20.31.14.80 / **Fax:** 20.32.56.17  
**Email:** belife@groupbeneficial.com

### INSTITUTION DE PREVOYANCE SOCIALE

#### CAISSE NATIONALE DE PREVOYANCE SOCIALE (IPS-CNPS)

**D.G.:** M. Denis Charles KOUASSI  
**Siège social:** 24, Av LAMBLIN  
**Adresse:** 01 BP 317 Abidjan 01  
**Tél.:** 20.25.21.00 / **Fax:** 20.32.79.94  
**Email:** info@cnps.ci

### CONTINENTAL REINSURANCE (CONTINENTAL-RE)

**D.R.:** M. Ibrahima NDOYE  
**Siège social:** 1er étage Immeuble SCI KALI Rue Marie Curie, Zone 4C  
**Adresse:** 01 BP 1073 Abidjan 01  
**Tél.:** 21.25.60.24 / **Fax:** 21.25.60.55  
**Email:**

### FONDS DE GARANTIE AUTOMOBILE (FGA)

**D.G.:** M. Noël MAIZAN KOFFI  
**Siège social:** II Plateaux 7ème Tranche (en face de l'ambassade de Chine)  
**Adresse:** 04 BP 8 Abidjan 04  
**Tél.:** 22.42.65.76 - 22.42.66.43 / **Fax:** 22.42.65.89  
**Email:** fgaci@avisio.ci

### GENERATION NOUVELLE D'ASSURANCES CÔTE D'IVOIRE (GNA-CI)

**D.G.:** M. Ibrahima CHERIF  
**Siège social:** Plateau, Immeuble L'EBRIEN, Rue du commerce  
**Adresse:** 04 BP 1522 Abidjan 04  
**Tél.:** 20.25.98.00 / **Fax:** 20.33.60.65  
**Email:** info@gna-ci.com

### L'AFRICAINE DES ASSURANCES (ZACI)

**D.G.:** M. Marcel Raoul KOFFI AHOUANDJINO  
**Siège social:** 34, Av HOUDAILLE, Immeuble SAFA  
**Adresse:** 04 BP 804 Abidjan 04  
**Tél.:** 20 25 28 50 / **Fax:** 20.32.27.89  
**Email:** safa@avisio.ci

### LA LOYALE ASSURANCES IARD

**A.P.:** M. Guy CAMARA  
**Siège social:** Plateau, Av GENERAL DE GAULLE, Rue du commerce  
**Adresse:** 01 BP 12263 Abidjan 01  
**Tél.:** 20.32.51.60 - 20.30.53.53 / **Fax:** 20.32.51.68  
**Email:** laloyale@laloyale.net

### LA LOYALE VIE

**D.G.:** M. Joseph YAPO MANCAMBOU  
**Siège social:** Immeuble WOODIN CENTER 4e étage Av NOGUES  
**Adresse:** 01 BP 11885 Abidjan 01  
**Tél.:** 20.22.94.64 - 20.33.15.00 / **Fax:** 20.22.95.92  
**Email:** laloyalevie@avisio.ci

### MUTUELLE D'ASSURANCES DES TAXIS COMPTEURS D'ABIDJAN (MATCA)

**D.G.:** M. Ousmane E. GUEDOU  
**Siège social:** Bd ROUME Av du DOCTEUR CROZET Immeuble MATCA  
**Adresse:** 04 BP 2084 Abidjan 04  
**Tél.:** 20.30.33.33 / **Fax:** 20.22.77.35  
**Email:** Matca@afnet.net

### NOUVELLE COMPAGNIE AFRICAINE DE REASSURANCES (NCA-RE)

**D.G.:** M. Nazaire BLEKOU ABBEY  
**Siège social:** Route d'ABATTA, Riviera  
**Adresse:** 01 BP 5962 Abidjan 01  
**Tél.:** 22.51.10.50  
**Email:** infos@nca-re.net

### NOUVELLE SOCIÉTÉ INTERAFRICAINE D'ASSURANCES DE CÔTE D'IVOIRE (NSIA-CI)

**D.G.:** Mme Yvette AKOUA  
**Siège social:** Immeuble NSIA Av NOGUES  
**Adresse:** 01 BP 4092 Abidjan 01  
**Tél.:** 20.31.98.00 - 20.22.76.21 - 20.22.76.22 / **Fax:** 20.33.25.79  
**Email:** nsia@africaonline.co.ci

## LES SOCIÉTÉS MEMBRES DE L'ASACI AU 31 JUILLET 2018

### NOUVELLE SOCIÉTÉ INTERAFRICAIN D'ASSURANCES DE CÔTE D'IVOIRE VIE (NSIA-VIE)

**P.D.G.:** Mme Mansan D. DIAGOU EHILE  
**Siège social:** Immeuble NSIA Av NOGUES  
**Adresse:** 01 BP 4092 Abidjan 01  
**Tél.:** 20.31.98.00 - 20.22.76.21 / **Fax:** 20.33.25.79  
**Email:** agci@africaonline.co.ci

### OGAR ASSURANCES CÔTE D'IVOIRE

**P.D.G.:** M. Bernard BARTOSZEK  
**Siège social:** Immeuble AMIRAL, Abidjan Plateau  
**Adresse:** 01 BP 12419 Abidjan 01  
**Tél.:** 20.31.23.00 - 20.25.95.60 / **Fax:** 20.32.03.36  
**Email:** info@fedas-ci.com

### SAHAM ASSURANCE CI

**D.G.:** M. Joël Alfred ACKAH  
**Siège social:** Immeuble COLINA Bd ROUME  
**Adresse:** 01 BP 3832 Abidjan 01  
**Tél.:** 20.25.36.00 / **Fax:** 20.22.59.05  
**Email:** c-dg@colina-sa.com

### SAHAM ASSURANCE VIE CI

**D.G.:** M. Raoul MOLOKO  
**Siège social:** Immeuble COLINA Bd ROUME  
**Adresse:** 16 BP 1306 Abidjan 16  
**Tél.:** 20.25.37.00 - 20.32.20.33 / **Fax:** 20.32.89.87  
**Email:** saham.assurance.vie.ci@sahamassurance.com

### SERENITY SA

**P.D.G.:** M. KIPRE DIGBEU  
**Siège social:** 41 Bd GENERAL DE GAULLE, ex MONOPRIX  
**Adresse:** 01 BP 10244 Abidjan 01  
**Tél.:** 20.32.16.52 - 20.32.16.53 / **Fax:** 20.32.16.63  
**Email:** serenity@serenity-sa.com

### SOCIÉTÉ AFRICAINE D'ASSURANCES & DE REASSURANCES DE CÔTE D'IVOIRE (SAAR-CI)

**D.G.:** M. Fructueux TETIALI  
**Siège social:** Il Plateaux Aghien  
**Adresse:** 01 BP 12201 Abidjan 01  
**Tél.:** 22 50 81 50 / **Fax:** 22 50 25 12  
**Email:** tetialianicet@yahoo.fr

### SOCIÉTÉ AFRICAINE D'ASSURANCES & DE REASSURANCES VIE CÔTE D'IVOIRE (SAAR VIE-CI)

**D.G.Pl.:** M. Geraldo ZANNOUBO  
**Siège social:** Plateau Bd LAGUNAIRE, Immeuble IROKO 1er étage  
**Adresse:** 01 BP 6754 Abidjan 01  
**Tél.:** 20.25.28.20 / **Fax:** 20.25.28.04  
**Email:** assurancecea@aviso.ci

### SOCIÉTÉ IVOIRIENNE D'ASSURANCES MUTUELLES (SIDAM)

**D.G.:** M. Sékou SYLLA  
**Siège social:** 34, Av HOUDAILLE Immeuble SIDAM  
**Adresse:** 01 BP 1217 Abidjan 01  
**Tél.:** 20.21.97.82 - 20.31.52..00 20.31.51.00 / **Fax:** 20.21.94.39  
**Email:** sidam@africaonline.co.ci

### SMABTP CÔTE D'IVOIRE SA

**D.G.:** Mme Sylvie FADIKA  
**Siège social:** rue Gourgas, 19è Etage Immeuble Alpha 2000, Plateau  
**Adresse:** 01 BP 6941 Abidjan 01  
**Tél.:** 20.20.40.40  
**Email:** sylvie\_fadika@groupe-sma.ci

### SOCIÉTÉ DU MILLENAIRE D'ASSURANCE VIE (SOMAVIE)

**A.P.:** Mme Marlène Geneviève KONAN  
**Siège social:** WOODIN CENTER Av NOGUES  
**Adresse:** 01 BP 1217 Abidjan 01  
**Tél.:** 20.31.11.40 / **Fax:** 20.32.34.39  
**Email:** somavie@aviso.ci

### STANE ASSURANCE

**P.D.G.:** M. Serge Innocent Koffi POKOU  
**Siège social:** 7ème tranche, 1er étage Centre Commercial, Angré  
**Adresse:** 06 BP 2658 Abidjan 06  
**Tél.:** 22.50.82.40  
**Email:** angelekouadio@stanepro.com

### SONAM GENERALE ASSURANCES CÔTE D'IVOIRE

**D.G.:** M. Jean SORO  
**Siège social:** Trade Center 3e étage Av NOGUES  
**Adresse:** 17 BP 477 Abidjan 17  
**Tél.:** 20.32.33.97 - 20.32.33.98 - 20.32.87.25 / **Fax:** 20.32.54.90  
**Email:** 3aiard@aviso.ci

### SUNU ASSURANCES CÔTE D'IVOIRE

**P.D.G.:** Alexandre AHUI ATTE  
**Siège social:** Immeuble LE MANS Av BOTREAU ROUSSEL  
**Adresse:** 01 BP 3803 Abidjan 01  
**Tél.:** 20.25.18.18 / **Fax:** 20.32.57.91  
**Email:** lmai-iard@lmai.com

### SUNU ASSURANCES CÔTE D'IVOIRE VIE

**D.G.:** M. Saliou BAKAYOKO  
**Siège social:** Av HOUDAILLE  
**Adresse:** 01 BP 2016 Abidjan 01  
**Tél.:** 20.31.04.00 / **Fax:** 20.22.37.60  
**Email:** cotedivoire.vie@sunu-group.com

### Wafa ASSURANCE CÔTE D'IVOIRE

**D.G.:** M. Bassirou FAYE  
**Siège social:** Immeuble Botreau Abidjan Plateau  
**Adresse:** 01 BP 5558 Abidjan 01  
**Tél.:** 20.31.11.31  
**Email:** secretariat@wafaassurance.ci

### Wafa ASSURANCE CÔTE D'IVOIRE VIE

**D.G.:** M. Fayçal OUSGANE  
**Siège social:** Immeuble Botreau Abidjan Plateau  
**Adresse:** 01 BP 5558 Abidjan 01  
**Tél.:** 20.20.24.50  
**Email:** faycal.ousgane@wafaassurance.ci

## LE CHIFFRE D'AFFAIRES DIRECTES

### LES ASSURANCES NON VIE

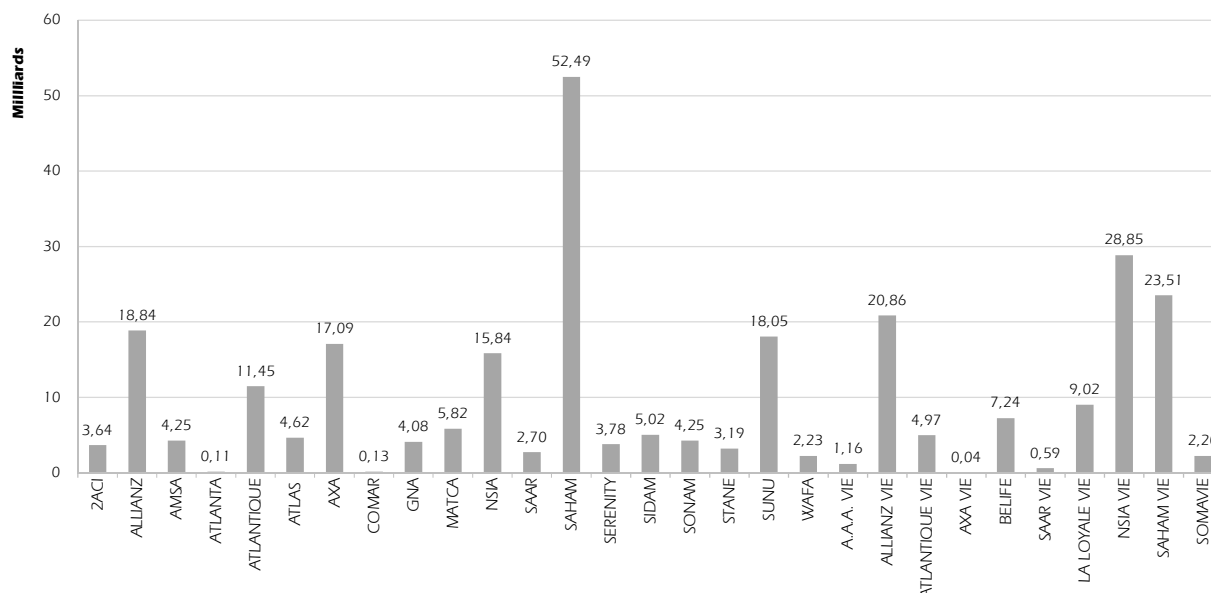
	CHIFFRE D'AFFAIRES (en Francs CFA)	STRUCTURE (en %)	RANG
ZACI	3 643 074 859	2,05	14
ALLIANZ	18 840 444 590	10,61	2
AMSA	4 254 540 888	2,40	10
ATLANTA	113 266 615	0,06	19
ATLANTIQUE	11 451 224 404	6,45	6
ATLAS	4 619 782 733	2,60	9
AXA	17 092 196 496	9,63	4
COMAR	125 799 938	0,07	18
GNA	4 078 381 889	2,30	12
MATCA	5 815 867 125	3,28	7
NSIA	15 838 357 493	8,92	5
SAAR	2 702 658 070	1,52	16
SAHAM	52 485 539 791	29,56	1
SERENITY	3 776 867 777	2,13	13
SIDAM	5 016 521 391	2,83	8
SONAM	4 248 797 419	2,39	11
STANE	3 185 174 812	1,79	15
SUNU	18 049 891 487	10,17	3
WAFI	2 227 272 020	1,25	17
<b>ENSEMBLE</b>	<b>177 565 659 796</b>	<b>100,00</b>	

### LES ASSURANCES VIE

	CHIFFRE D'AFFAIRES (en Francs CFA)	STRUCTURE (en %)	RANG
A.A.A. VIE	1 163 131 009	0,79	9
ALLIANZ VIE	20 857 324 960	14,22	4
ATLANTIQUE VIE	4 970 173 346	3,39	7
AXA VIE	42 481 488	0,03	11
BELIFE	7 238 431 096	4,94	6
SAAR VIE	594 635 126	0,41	10
LA LOYALE VIE	9 016 268 559	6,15	5
NSIA VIE	28 853 755 855	19,68	2
SAHAM VIE	23 510 880 688	16,03	3
SOMAVIE	2 204 229 084	1,50	8
SUNU VIE	48 195 429 891	32,86	1
<b>ENSEMBLE</b>	<b>146 646 741 102</b>	<b>100,00</b>	

TOTAL ASSURANCES NON VIE	177 565 659 796
TOTAL ASSURANCES VIE	146 646 741 102
<b>TOTAL ASSURANCES VIE ET NON VIE</b>	<b>324 212 400 898</b>

### REPARTITION DU CHIFFRE D'AFFAIRES PAR SOCIETE EN 2017



## LES RESSOURCES HUMAINES

### LES ASSURANCES NON VIE

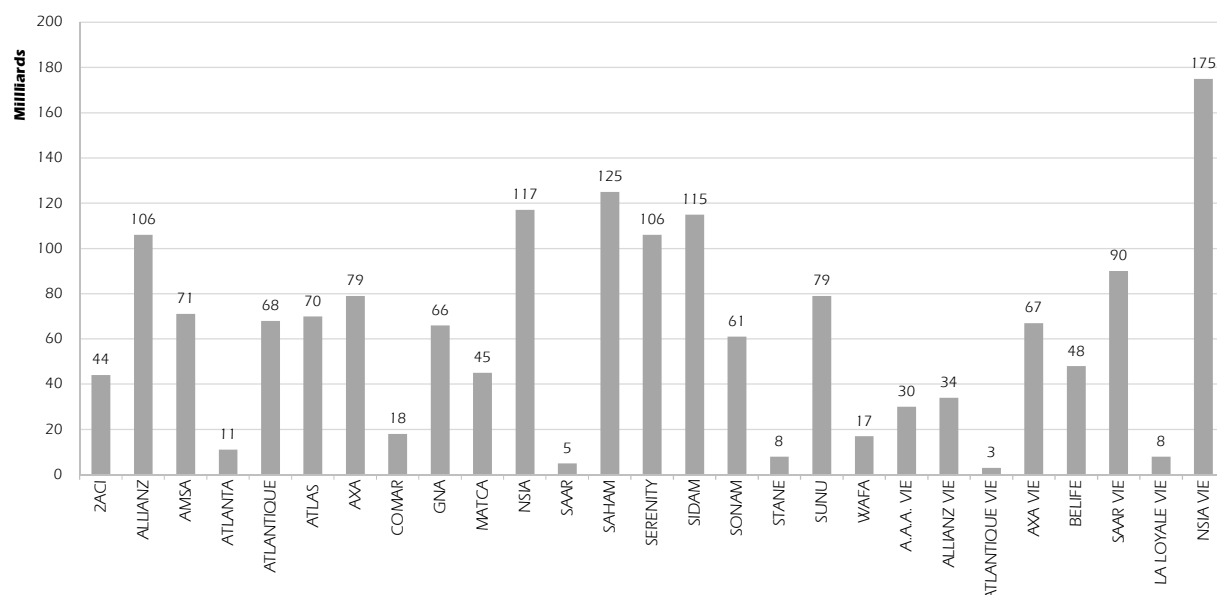
	CADRES	AGENTS DE MAITRISE	AGENTS D'EXECUTION	EFFECTIF
ZACI	16	16	12	44
ALLIANZ	40	51	15	106
AMSA	21	28	22	71
ATLANTA	11			11
ATLANTIQUE	21	36	11	68
ATLAS	12	21	37	70
AXA	28	50	1	79
COMAR	11	4	3	18
GNA	22	42	2	66
MATCA	20	18	7	45
NSIA	75	39	3	117
SAAR	2	2	1	5
SAHAM	47	44	34	125
SERENITY	20	60	26	106
SIDAM	11	43	61	115
SONAM	11	36	14	61
STANE	7	1		8
SUNU	38	37	4	79
WAFI	3	5		8
<b>ENSEMBLE</b>	<b>416</b>	<b>533</b>	<b>253</b>	<b>1 202</b>

### LES ASSURANCES VIE

	CADRES	AGENTS DE MAITRISE	AGENTS D'EXECUTION	EFFECTIF
A.A.A. VIE	7	5	5	17
ALLIANZ VIE	16	11	3	30
ATLANTIQUE VIE	17	13	4	34
AXA VIE	2	1		3
BELIFE	20	6	41	67
SAAR VIE	16	15	17	48
LA LOYALE VIE	33	56	1	90
NSIA VIE	2	5	1	8
SAHAM VIE	36	139		175
SOMAVIE	20	14	12	46
SUNU VIE	38	71	17	126
<b>ENSEMBLE</b>	<b>207</b>	<b>336</b>	<b>101</b>	<b>644</b>

	2016	2017	VARIATION
EFFECTIF ASSURANCES NON VIE	1 268	1 202	-5,21%
EFFECTIF ASSURANCES VIE	623	644	3,37%
<b>EFFECTIF ASSURANCES VIE ET NON VIE</b>	<b>1 891</b>	<b>1 846</b>	<b>-2,38%</b>

### REPARTITION DES RESSOURCES HUMAINES PAR SOCIETE EN 2017



L'assurance ivoirienne

en 2017

# *Cahier Statistique*



ASSOCIATION DES SOCIÉTÉS D'ASSURANCES DE CÔTE D'IVOIRE

## LE CHIFFRE D'AFFAIRES

### ASSURANCES VIE ET NON VIE (en millions de francs CFA)

	2013	2014	2015	2016	2017
ACCIDENTS CORPORELS & MALADIE	37 419,6	38 710,8	45 052,7	47 422,2	52 775,5
AUTOMOBILE	45 448,6	44 565,7	54 095,2	61 320,2	59 836,0
INCENDIE & AUTRES DOMMAGES AUX BIENS	24 185,3	24 727,3	30 431,9	31 388,6	33 829,6
RESPONSABILITE CIVILE GENERALE	4 049,8	4 594,5	5 170,2	6 239,3	5 840,1
TRANSPORTS	14 270,6	16 128,5	18 237,7	17 358,9	17 145,4
AUTRES RISQUES DIVERS	6 489,9	7 985,3	6 697,7	8 162,0	8 138,9
VIE	103 863,1	110 506,2	119 196,8	132 503,6	146 646,7
<b>ENSEMBLE</b>	<b>235 726,9</b>	<b>247 218,3</b>	<b>278 882,2</b>	<b>304 394,9</b>	<b>324 212,4</b>

### ASSURANCES NON VIE (en millions de francs CFA)

	2013	2014	2015	2016	2017
ACCIDENTS CORPORELS & MALADIE	37 419,6	38 710,8	45 052,7	47 422,2	52 775,5
AUTOMOBILE	45 448,6	44 565,7	54 095,2	61 320,2	59 836,0
RESPONSABILITE CIVILE	23 694,6	21 307,2	26 493,9	30 140,8	29 766,1
AUTRES RISQUES	21 753,9	23 258,4	27 601,3	31 179,4	30 069,9
INCENDIE & AUTRES DOMMAGES AUX BIENS	24 185,3	24 727,3	30 431,9	31 388,6	33 829,6
RESPONSABILITE CIVILE GENERALE	4 049,8	4 594,5	5 170,2	6 239,3	5 840,1
TRANSPORTS	14 270,6	16 128,5	18 237,7	17 358,9	17 145,4
AERIEN	2 148,4	2 375,1	2 479,3	2 898,5	2 825,5
MARITIME	6 160,6	6 784,4	8 596,0	7 461,7	6 887,0
AUTRES	5 961,6	6 969,1	7 162,4	6 998,7	7 432,9
AUTRES RISQUES DIVERS	6 489,9	7 985,3	6 697,7	8 162,0	8 138,9
<b>ENSEMBLE NON VIE</b>	<b>131 863,8</b>	<b>136 712,1</b>	<b>159 685,4</b>	<b>171 891,2</b>	<b>177 565,7</b>

### ASSURANCES VIE (en millions de francs CFA)

	2013	2014	2015	2016	2017
CONTRATS EN CAS DE VIE					
CONTRATS INDIVIDUELLES					
CONTRATS COLLECTIFS					
CONTRATS EN CAS DE DECES	15 458,8	19 293,7	21 177,3	21 302,8	23 791,7
CONTRATS INDIVIDUELLES	3 582,6	4 410,6	6 889,0	3 954,5	5 878,2
CONTRATS COLLECTIFS	11 876,1	14 883,2	14 288,3	17 348,4	17 913,5
CONTRATS MIXTES	24 401,6	28 484,7	23 165,7	25 492,8	26 777,2
CONTRATS INDIVIDUELLES	23 348,3	27 122,4	21 801,0	23 289,9	25 118,4
CONTRATS COLLECTIFS	1 053,3	1 362,3	1 364,7	2 202,9	1 658,8
EPARGNE	57 317,8	56 647,2	68 778,6	78 082,1	90 488,2
CONTRATS INDIVIDUELLES	33 313,7	29 412,7	35 603,5	40 599,7	45 278,1
CONTRATS COLLECTIFS	24 004,1	27 234,5	33 175,1	37 482,4	45 210,1
CAPITALISATION	6 572,8	5 916,1	5 931,6	7 240,3	5 145,8
CONTRATS INDIVIDUELLES	14,4	8,8	5,6	4,6	0,1
CONTRATS COLLECTIFS	6 558,4	5 907,3	5 926,0	7 235,7	5 145,7
COMPLEMENTAIRE	112,2	164,4	143,6	385,7	443,8
CONTRATS INDIVIDUELLES	112,2	152,2	140,5	385,7	443,8
CONTRATS COLLECTIFS		12,2	3,1		
<b>ENSEMBLE VIE</b>	<b>103 863,1</b>	<b>110 506,2</b>	<b>119 196,8</b>	<b>132 503,6</b>	<b>146 646,7</b>

## LES PRESTATIONS

### ASSURANCES VIE ET NON VIE (en millions de francs CFA)

	2013	2014	2015	2016	2017
ACCIDENTS CORPORELS & MALADIE	28 112,4	28 952,6	31 289,3	31 625,1	36 507,5
AUTOMOBILE	13 347,9	14 628,6	18 461,3	19 527,8	21 765,5
INCENDIE & AUTRES DOMMAGES AUX BIENS	7 830,6	21 447,1	12 818,9	10 039,9	8 362,6
RESPONSABILITE CIVILE GENERALE	835,7	1 627,3	2 137,0	2 139,2	2 465,6
TRANSPORTS	2 037,1	2 730,9	4 887,0	4 369,1	2 016,5
AUTRES RISQUES DIVERS	1 591,7	1 357,2	1 894,1	1 918,3	1 243,2
VIE	65 553,4	72 903,3	79 427,6	92 899,9	95 960,2
<b>ENSEMBLE</b>	<b>119 308,8</b>	<b>143 646,9</b>	<b>150 915,1</b>	<b>162 519,2</b>	<b>168 321,0</b>

### ASSURANCES NON VIE (en millions de francs CFA)

	2013	2014	2015	2016	2017
ACCIDENTS CORPORELS & MALADIE	28 112,4	28 952,6	31 289,3	31 625,1	36 507,5
AUTOMOBILE	13 347,9	14 628,6	18 461,3	19 527,8	21 765,5
RESPONSABILITE CIVILE	5 609,4	6 930,1	6 798,0	7 225,7	8 222,4
AUTRES RISQUES	7 738,5	7 698,5	11 663,4	12 302,1	13 543,1
INCENDIE & AUTRES DOMMAGES AUX BIENS	7 830,6	21 447,1	12 818,9	10 039,9	8 362,6
RESPONSABILITE CIVILE GENERALE	835,7	1 627,3	2 137,0	2 139,2	2 465,6
TRANSPORTS	2 037,1	2 730,9	4 887,0	4 369,1	2 016,5
AERIEN	111,0	-59,9	5,3	49,4	533,5
MARITIME	1 572,2	2 333,4	3 957,0	2 933,2	905,3
AUTRES	353,9	457,4	924,6	1 386,5	577,7
AUTRES RISQUES DIVERS	1 591,7	1 357,2	1 894,1	1 918,3	1 243,2
<b>ENSEMBLE NON VIE</b>	<b>53 755,4</b>	<b>70 743,7</b>	<b>71 487,5</b>	<b>69 619,3</b>	<b>72 360,9</b>

### ASSURANCES VIE (en millions de francs CFA)

	2013	2014	2015	2016	2017
CONTRATS EN CAS DE VIE					
CONTRATS INDIVIDUELLES					
CONTRATS COLLECTIFS					
CONTRATS EN CAS DE DECES	4 098,6	5 960,4	6 114,9	8 443,3	7 223,9
CONTRATS INDIVIDUELLES	1 549,8	1 868,6	1 719,4	2 861,8	2 051,8
CONTRATS COLLECTIFS	2 548,8	4 091,9	4 395,5	5 581,5	5 172,1
CONTRATS MIXTES	15 209,0	17 989,5	12 682,0	14 008,1	16 013,1
CONTRATS INDIVIDUELLES	14 010,6	16 286,9	11 574,2	12 897,4	14 613,8
CONTRATS COLLECTIFS	1 198,3	1 702,6	1 107,9	1 110,7	1 399,3
EPARGNE	42 332,9	43 419,8	55 060,2	65 856,0	67 938,2
CONTRATS INDIVIDUELLES	25 028,4	25 434,8	31 352,6	32 761,7	34 232,2
CONTRATS COLLECTIFS	17 304,5	17 985,0	23 707,6	33 094,2	33 706,0
CAPITALISATION	3 868,8	5 536,8	5 412,1	4 422,4	4 622,8
CONTRATS INDIVIDUELLES	83,0	76,3	66,9	62,0	63,2
CONTRATS COLLECTIFS	3 785,8	5 460,5	5 345,2	4 360,4	4 559,6
COMPLEMENTAIRE	44,1	-3,3	158,4	170,2	162,2
CONTRATS INDIVIDUELLES	44,1	-3,3	145,9	170,2	158,2
CONTRATS COLLECTIFS			12,5		4,0
<b>ENSEMBLE VIE</b>	<b>65 553,4</b>	<b>72 903,3</b>	<b>79 427,6</b>	<b>92 899,9</b>	<b>95 960,2</b>

## LES RESULTATS

### ASSURANCES VIE ET NON VIE (en millions de francs CFA)

	2013	2014	2015	2016	2017
<i>RESSOURCES</i>					
PRIMES EMISES	235 726,9	247 218,3	278 882,2	304 394,9	324 212,4
DOTATION AUX PROVISIONS DE PRIMES	1 179,6	-5 489,3	-1 824,2	-3 156,4	-999,0
PRODUITS FINANCIERS	21 160,5	17 104,9	24 646,3	23 583,4	28 707,8
<i>CHARGES</i>					
PRESTATIONS	119 308,8	143 646,9	150 915,1	162 519,2	168 321,0
DOTATION AUX PROVISIONS TECHNIQUES	-49 094,6	18 801,3	28 831,4	18 050,9	41 717,5
FRAIS D'ACQUISITION ET D'ADMINISTRATION	76 950,7	86 401,8	92 841,5	95 359,3	99 067,2
<b>RESLUTAT TECHNIQUE AVANT REASSURANCE</b>	<b>110 902,2</b>	<b>9 983,9</b>	<b>29 116,3</b>	<b>48 892,4</b>	<b>42 815,5</b>
PART DES REASSUREURS DANS LES CHARGES	42 337,4	14 710,7	27 393,3	17 443,4	29 665,6
COTISATIONS CEDEES AUX REASSUREURS	37 692,3	42 818,9	49 198,1	49 022,3	53 317,6
<b>RESLUTAT TECHNIQUE APRES REASSURANCE</b>	<b>115 547,3</b>	<b>-18 124,2</b>	<b>7 311,6</b>	<b>17 313,6</b>	<b>19 163,5</b>

### ASSURANCES NON VIE (en millions de francs CFA)

	2013	2014	2015	2016	2017
<i>RESSOURCES</i>					
PRIMES EMISES	131 863,8	136 712,1	159 685,4	171 891,2	177 565,7
DOTATION AUX PROVISIONS DE PRIMES	1 179,6	-5 489,3	-1 824,2	-3 156,4	-999,0
PRODUITS FINANCIERS	6 330,8	7 121,2	7 130,0	6 974,3	8 170,7
<i>CHARGES</i>					
PRESTATIONS	53 755,4	70 743,7	71 487,5	69 619,3	72 360,9
DOTATION AUX PROVISIONS TECHNIQUES	-28 002,3	2 873,5	6 715,2	-911,4	8 814,4
FRAIS D'ACQUISITION ET D'ADMINISTRATION	50 918,8	58 919,9	61 620,4	63 159,1	65 143,0
<b>RESLUTAT TECHNIQUE AVANT REASSURANCE</b>	<b>62 702,2</b>	<b>5 806,9</b>	<b>25 168,1</b>	<b>43 842,1</b>	<b>38 419,1</b>
PART DES REASSUREURS DANS LES CHARGES	39 481,4	11 192,8	24 334,0	13 797,4	23 223,4
COTISATIONS CEDEES AUX REASSUREURS	35 195,0	38 260,5	44 940,4	44 177,1	46 311,8
<b>RESLUTAT TECHNIQUE APRES REASSURANCE</b>	<b>66 988,7</b>	<b>-21 260,7</b>	<b>4 561,7</b>	<b>13 462,4</b>	<b>15 330,7</b>

### ASSURANCES VIE (en millions de francs CFA)

	2013	2014	2015	2016	2017
<i>RESSOURCES</i>					
PRIMES EMISES	103 863,1	110 506,2	119 196,8	132 503,6	146 646,7
PRODUITS FINANCIERS	14 829,8	9 983,8	17 516,3	16 609,2	20 537,1
<i>CHARGES</i>					
PRESTATIONS	65 553,4	72 903,3	79 427,6	92 899,9	95 960,2
DOTATION AUX PROVISIONS TECHNIQUES	-21 092,3	15 927,8	22 116,2	18 962,3	32 903,1
FRAIS D'ACQUISITION ET D'ADMINISTRATION	26 031,8	27 481,9	31 221,1	32 200,2	33 924,2
<b>RESLUTAT TECHNIQUE AVANT REASSURANCE</b>	<b>48 199,9</b>	<b>4 177,0</b>	<b>3 948,2</b>	<b>5 050,4</b>	<b>4 396,4</b>
PART DES REASSUREURS DANS LES CHARGES	2 856,0	3 517,9	3 059,4	3 646,0	6 442,1
COTISATIONS CEDEES AUX REASSUREURS	2 497,4	4 558,4	4 257,7	4 845,2	7 005,7
<b>RESLUTAT TECHNIQUE APRES REASSURANCE</b>	<b>48 558,6</b>	<b>3 136,5</b>	<b>2 749,8</b>	<b>3 851,2</b>	<b>3 832,8</b>



## LES PLACEMENTS DES SOCIÉTÉS D'ASSURANCES

ENCOURS DES PLACEMENTS DES ASSURANCES VIE ET NON VIE AU 31 DECEMBRE (en millions de francs CFA)

	2013	2014	2015	2016	2017
VALEURS D'ETAT	-9 749,4	-862,5	-13 084,9	-21 169,5	-48 815,0
IMMOBILIER	7 478,6	-1 079,0	942,4	-26 452,0	-45 572,5
DEPOTS	18 672,0	24 869,9	25 461,2	-43 815,3	-108 870,4
CREANCES SUR CEDEANTS	4 234,7	-5 442,2	-3 473,6	-6 619,2	-3 642,6
PRIMES A RECEVOIR	-1 449,2	110,2	7 028,0	-14 090,8	12 056,3
AUTRES VALEURS	19 899,1	27 172,9	35 750,9	-15 541,5	-119 144,8
<b>ENSEMBLE</b>	<b>39 085,8</b>	<b>44 769,3</b>	<b>52 624,0</b>	<b>-127 688,3</b>	<b>-313 988,9</b>

ASSURANCES VIE ET NON VIE (en millions de francs CFA)

	2013	2014	2015	2016	2017
VALEURS D'ETAT	120 978,3	120 115,7	107 030,9	85 861,3	37 046,3
IMMOBILIER	91 846,5	90 767,4	91 709,8	65 257,8	19 685,3
DEPOTS	156 351,3	181 221,3	206 682,5	162 867,1	53 996,8
CREANCES SUR CEDEANTS	19 460,7	14 018,6	10 544,9	3 925,8	283,2
PRIMES A RECEVOIR	8 361,7	8 471,9	15 499,9	1 409,1	13 465,4
AUTRES VALEURS	149 898,4	177 071,3	212 822,2	197 280,8	78 136,0
<b>ENSEMBLE</b>	<b>546 896,9</b>	<b>591 666,2</b>	<b>644 290,2</b>	<b>516 601,9</b>	<b>202 613,0</b>

ASSURANCES NON VIE (en millions de francs CFA)

	2013	2014	2015	2016	2017
VALEURS D'ETAT	29 133,9	31 222,2	25 060,8	26,5	
IMMOBILIER	38 322,4	37 318,9	40 733,5		960,1
DEPOTS	31 058,4	37 425,4	49 650,2	207,3	1 520,6
CREANCES SUR CEDEANTS	10 718,1	5 843,2	5 763,2		
PRIMES A RECEVOIR	3 685,8	3 927,6	3 794,8		
AUTRES VALEURS	36 599,2	45 325,0	49 423,1	26,5	5 324,3
<b>ENSEMBLE</b>	<b>149 517,7</b>	<b>161 062,3</b>	<b>174 425,6</b>	<b>260,3</b>	<b>7 805,0</b>

ASSURANCES VIE (en millions de francs CFA)

	2013	2014	2015	2016	2017
VALEURS D'ETAT	91 844,4	88 893,5	81 970,0	85 834,9	37 046,3
IMMOBILIER	53 524,1	53 448,5	50 976,3	65 257,8	18 725,2
DEPOTS	125 293,0	143 795,8	157 032,3	162 659,8	52 476,2
AVANCE S/CONTRAT	8 742,6	8 175,3	4 781,7	3 925,8	283,2
PRIMES A RECEVOIR	4 675,9	4 544,4	11 705,1	1 409,1	13 465,4
AUTRES VALEURS	113 299,3	131 746,3	163 399,2	197 254,3	72 811,7
<b>ENSEMBLE</b>	<b>397 379,2</b>	<b>430 603,9</b>	<b>469 864,6</b>	<b>516 341,7</b>	<b>194 808,1</b>



L'assurance ivoirienne en 2017

# *Annexes*



ASSOCIATION DES SOCIÉTÉS D'ASSURANCES DE CÔTE D'IVOIRE

## L'ORGANISATION PROFESSIONNELLE

### PRESIDENT

---

**M. Saliou BAKAYOKO** (D.G. de SUNU - VIE)

### 1<sup>er</sup> VICE-PRESIDENT

---

**M. Jacques Gnénéyéri SILUE** (D.G.A. de IPS - CNPS)

### 2<sup>ème</sup> VICE-PRESIDENT

---

**Mme Rosalie LOGON** (D.G. de ATLANTIQUE ASSURANCES)

### TRESORIER GENERAL

---

**M. Sébastien NGAMENI** (D.G. de BELIFE INSURANCE)

### MEMBRES DU BUREAU

---

**M. Seybatou AW** (D.G. de AVENI-RE)

**Mme Seynabou YODE** (D.G.A. de SAHAM ASSURANCE VIE CI)

**M. Ibrahima CHERIF** (D.G. de GNA CI)

**M. Fayçal OUZGANE** (D.G. de Wafa ASSURANCES VIE CI)

**Mme Yvette AKOUA** (D.G. de NSIA ASSURANCES CI)

**M. Souleymane CISSE** (D.G. de AMSA ASSURANCES CI)

**M. Vamara SANOGO** (D.G.A. de ALLIANZ ASSURANCES VIE CI)

**M. Serge Innocent Koffi POKOU** (P.D.G. de STANE ASSURANCE)

### SECRETAIRE GENERAL PERMANENT

---

**M. Daniel DIALLO** (S.G. de ASACI)

### RAPPORTEURS DES COMMISSIONS TECHNIQUES

---

**Commission Affaires Sociales et Formation** : M. Boukary MAIGA (GNA)

**Commission Automobile** : M. Agui Benjamin GNESSOTE (FGA)

**Commission Nationale d'Arbitrage et CIRA** : M. Kouadio Alexandre KACOU (SIDAM)

**Commission Finances et Comptabilité** : M. Richard KOUAKOU (FGA)

**Commission Incendie et Risques Associés** : M. Leger KOFFI (ATLANTA)

**Commission Informatique** : M. Fulbert DENAKPON (ATLANTIQUE VIE)

**Commission Juridique et Législation** : M. Gninadéma SORO (ATLANTIQUE)

**Commission Maritime et Transports** : Mme Nicole COULIBALY (NSIA ASSURANCES)

**Commission Communication** : Mme Hortense SERY (SAHAM VIE)

## LES EXPERTS EN AUTOMOBILE PARTENAIRES

Cabinet d'Expertise Automobile AS AMON  
(Indénié, Rue des Samba)

---

Expert: Alain Silvère AMON

01 BP 430 Abidjan 01

Tél. : 20 21 48 32 / Fax : 20 21 48 70

Cabinet le Conseil de l'Automobile  
(II Plateaux à côté de SOCOCE Immeuble SIRIKA - Apt. 948)

---

Expert: Souleymane COULIBALY

01 BP 8148 Abidjan 01

Tél. : 22 41 06 82 - 22 41 22 48 / Fax : 22 41 06 85

Cabinet Nouvelle Ivoire Expertise Diomandé  
(Av. A8 Noguès, Rue A47 Imm. BORIJA Porte 32-33 et 34 1er étage)

---

Expert: Martial DIOMANDE GLAO BOUE

21 BP 1598 Abidjan 21

Tél. : 20 33 60 31 - 20 33 60 32 / Fax : 20 33 76 50

Cabinet GERENTHON & Cie  
(Rue Lumière, Zone 4)

---

Expert: Patrice LACOMBE-CADUSSEAU

01 BP 2173 Abidjan 01

Tél. : 21 35 17 12 - 21 35 91 32 / Fax : 21 35 94 46

Cabinet LE PARACLET EXPERTISE  
(Rue Paul Langevin prolongée, Zone 4, Immeuble EHOULE Porte 11 RDC)

---

Expert: Wilfrid KOUAME MALAN

30 BP 61 Abidjan 30

Tél. : 07 40 23 60 - 06 35 35 48

**NB :** La présente liste est constituée des Experts en Automobile partenaires de l'ASACI pour une période allant du **1er Janvier 2014 au 31 Décembre 2015**. Seuls les rapports d'expertise présentés par les dits Experts sont pris en compte par les Compagnies d'Assurances.



Association des Sociétés d'Assurances de Côte d'Ivoire

Siège social 8, Boulevard de France - Cocody - 01 B.P. 3873 Abidjan 01- COTE D'IVOIRE  
Tel.: (225) 22 48 81 27 - Fax: (225) 22 48 81 07 - [www.asa-ci.ci](http://www.asa-ci.ci) - Email : [secretariat@asaci.neti](mailto:secretariat@asaci.neti)